

# Rapport

# SAMMENLIGNING

Genereret 1. februar 2024



---

Årstal: 2023/2024

Område: UNGEPROFILUNDERSØGELSEN

Rapportniveau: Kommune - Tal for deltagende kommuner i regionen - ikke repræsentative\*\* - Tal for deltagende kommuner på landsplan - ikke repræsentative\*\*

Rapport udarbejdet for Ikast-Brande Kommune

Genereret d. 01-02-2024

**Bemærk!**

Graferne i denne rapport er slørede, da der indgår en klasse, et klassetrin eller en institution med kun få besvarelser. Det betyder, at procenter afrundes i grafen, og at antal besvarelser vises som et interval.

**Grafer med færre respondenter**

Der er en række filterspørgsmål, som afgør, om respondenter får vist et eller flere andre spørgsmål i spørgeskemaet. Disse spørgsmål kalder vi 'betingede spørgsmål'. Respondenterne får således kun vist de betingede spørgsmål, der er relevante for dem.

I graferne for de betingede spørgsmål vil der ofte være færre respondenter end i rapportens øvrige grafer. Dette skyldes, at grafen kun viser resultatet for dem, der har besvaret spørgsmålet. Vær opmærksom på dette, når I fortolker resultatet.

Under "Materialer fra BørnUngLiv" kan spørgeskemaerne downloades. Heri er det noteret, når et spørgsmål kun vises til respondenter, der har svaret noget bestemt på et tidligere spørgsmål.

## Valg 1

Årstal	2023/2024
Område	Ungeprofilundersøgelsen
Målgruppe	Udskoling (7. - 9. klasse)
Undersøgelse	Ungeprofilundersøgelse 7-9 klasse (Udskoling (7. - 9. klasse))
Rapporttype	Rapport med alle temaer - Ungeprofilundersøgelsen (Min. 25 besvarelser)
Niveau	Kommune
Antal besvarelser	1025 - 1050

**Filter**

Besvarelser	Alle besvarelser (her har alle respondenter ikke nødvendigvis færdiggjort spørgeskemaet)
Periode	01-11-2023 til 31-01-2024

## Valg 2

Årstal	2023/2024
Område	Ungeprofilundersøgelsen
Målgruppe	Udskoling (7. - 9. klasse)
Undersøgelse	Ungeprofilundersøgelse 7-9 klasse (Udskoling (7. - 9. klasse))
Rapporttype	Rapport med alle temaer - Ungeprofilundersøgelsen (Min. 25 besvarelser)
Niveau	Tal for deltagende kommuner i regionen - ikke repræsentative**

\*\* Tal på hhv. regionsniveau og landsplan er en sum af de deltagende kommuner. Tallene giver alene et fingerpeg om tendenser og er således ikke repræsentative for regionsniveau/landsplan. For enkelte undersøgelser vil der blive beregnet repræsentativitet efter forudgående aftale med de deltagende kommuner. De beregnede, repræsentative tal vil blive tilsendt særskilt til de pågældende kommuner, og de bliver ikke mulige at trække i rapportsystemet.

Antal besvarelser	11.673
-------------------	--------

### Filter

Besvarelser	Alle besvarelser (her har alle respondenter ikke nødvendigvis færdiggjort spørgeskemaet)
Periode	01-11-2023 til 31-01-2024

## Valg 3

Årstal	2023/2024
Område	Ungeprofilundersøgelsen
Målgruppe	Udskoling (7. - 9. klasse)
Undersøgelse	Ungeprofilundersøgelse 7-9 klasse (Udskoling (7. - 9. klasse))
Rapporttype	Rapport med alle temaer - Ungeprofilundersøgelsen (Min. 25 besvarelser)
Niveau	Tal for deltagende kommuner på landsplan - ikke repræsentative**

\*\* Tal på hhv. regionsniveau og landsplan er en sum af de deltagende kommuner. Tallene giver alene et fingerpeg om tendenser og er således ikke repræsentative for regionsniveau/landsplan. For enkelte undersøgelser vil der blive beregnet repræsentativitet efter forudgående aftale med de deltagende kommuner. De beregnede, repræsentative tal vil blive tilsendt særskilt til de pågældende kommuner, og de bliver ikke mulige at trække i rapportsystemet.

Antal besvarelser	50.788
-------------------	--------

### Filter

Besvarelser	Alle besvarelser (her har alle respondenter ikke nødvendigvis færdiggjort spørgeskemaet)
Periode	01-11-2023 til 31-01-2024

## Indholdsfortegnelse

<b>Baggrundsinformation .....</b>	<b>9</b>
Hvad er dit køn? .....	9
Hvad er dit køn? .....	9
Alder .....	10
<b>Din hverdag .....</b>	<b>11</b>
Hvem bor du sammen med? .....	11
Hvornår plejer du at falde i søvn, hvis du skal i skole næste dag? .....	11
Hvornår plejer du at vågne om morgenen, når du skal i skole? .....	12
Timer søvn: .....	12
Hvor tit sover du dårligt eller uroligt om natten? .....	13
I løbet af de sidste 7 dage, hvor mange dage har du... ..	13
brugt din mobil, tablet eller computer (fx i sengen), lige inden du lagde dig til at sove? .....	13
følt dig forstyrret af din mobil, tablet eller computer efter at du har lagt dig til at sove? .....	14
Hvor tit spiser du morgenmad, før du skal i skole? .....	14
<b>Dig og dine forældre .....</b>	<b>15</b>
De næste spørgsmål handler om dig og dine forældre. Dine forældre skal forstås som en eller flere af dine forældre (også papforældre). .....	15
Kan du lide at være sammen med dine forældre? .....	15
Er dine forældre der, når du har brug for dem? .....	15
Viser dine forældre interesse for din skolegang? .....	16
Viser en eller flere af dine forældre interesse for, hvad du laver på internettet? .....	16
De næste spørgsmål handler om dig og dine forældre. Dine forældre skal forstås som en eller flere af dine forældre (også papforældre). .....	17
Ved dine forældre, hvor du er om aftenen i hverdagen? .....	17
Ved dine forældre, hvor du er om aftenen i weekenden? .....	17
<b>Hvordan har du det? .....</b>	<b>18</b>
Hvordan har du det for tiden? .....	18
I skolen? .....	18
Derhjemme? .....	18
Med vennerne/fritiden? .....	19
Kan du til daglig nå de ting, du skal eller gerne vil? .....	19
Hvor ofte føler du... ..	20
at du skal se godt ud? .....	20
at du skal klare dig godt i skolen? .....	20
at du skal være god til sport? .....	21
at du skal have mange følgere og/eller likes på sociale medier? .....	21
<b>Dig og de andre .....</b>	<b>22</b>

Har du nogen venner eller veninder at tale med, hvis noget går dig på eller gør dig ked af det? .....	22
Har du nogen voksne at tale med, hvis noget går dig på eller gør dig ked af det? .....	22
Føler du dig ensom? .....	23
Sker det nogensinde, at du er alene, selvom du mest har lyst til at være sammen med andre? .....	23
Er du nogle gange på et socialt medie eller spiller et spil online for ikke at føle dig udenfor? .....	24
De næste spørgsmål handler om mobning. Mobning er, når man gentagne gange bliver holdt udenfor, drillet eller generet på en ubehagelig måde. Tænk på det sidste halve år. ....	24
Er du blevet mobbet i skolen? .....	24
Har nogen mobbet dig på internettet? .....	25
Har nogen sendt beskeder, billeder eller videoer til dig for at gøre dig ked af det eller bange? .....	26
Har du selv været med til at mobbe andre elever i skolen? .....	27
<b>Sundhed .....</b>	<b>28</b>
Hvor enig eller uenig er du i følgende udsagn? .....	28
Jeg føler mig sund og rask .....	28
Jeg er i god fysisk form .....	28
Jeg spiser sundt .....	29
Jeg får motion nok .....	29
Jeg er tilfreds med mit udseende .....	30
Jeg er tilfreds med min vægt .....	30
Tænk på de sidste 6 måneder: Hvor tit har du... ..	31
haft hovedpine? .....	31
haft mavepine? .....	31
haft andre smerter, fx ondt i nakken eller ryggen? .....	32
<b>Skole .....</b>	<b>33</b>
Spørgsmålsbatteri: .....	33
Er du med i fællesskabet i klassen? .....	33
Synes du, I er gode ved hinanden i klassen? .....	33
Hvis en klassekammerat har det svært, er der så en voksen, der gør noget? .....	34
Spørgsmålsbatteri: .....	34
Hvor tit oplever du, at der er konflikter i klassen (skænderier, uenigheder og lignende)? .....	34
Hvor tit oplever du, at der er konflikter i skolen (skænderier, uenigheder og lignende)? .....	35
Hvor tit ender det på en god måde, når du eller nogen i din klasse har været uvenner? .....	35
Hvor tit spiser du frokost, når du er i skole? .....	36
Tænk tilbage på de sidste 30 dage. Har der været dage, hvor du... ..	36
ikke er kommet i skole, fordi du har det svært med lærerne? .....	36
ikke er kommet i skole, fordi du har det svært med kammeraterne? .....	37
ikke er kommet i skole, fordi du ikke har lavet lektier eller er bekymret for fx test, prøver eller fremlæggelser? .....	37
<b>Fritid .....</b>	<b>38</b>
Hvor tit gør du følgende i din fritid? .....	38
Går til sport i en forening eller klub (fx fodbold, håndbold, svømning eller ridning) .....	38

Dyrker fitness/styrketræning i et fitnesscenter .....	38
Dyrker motion eller sport uden for en forening eller fitnesscenter .....	39
Går til e-sport i forening eller klub .....	39
Går til teater, musik, spejder, rollespil, skak eller lignende aktivitet i forening, kulturhus eller bibliotek .....	40
Er sammen med venner .....	40
Er sammen med venner på internettet .....	41
Går i ungdomsklub .....	41
Deltager i aktiviteter/undervisning i Ungdomsskolen .....	42
Arbejder i et fritidsjob .....	42
Hvor vigtigt er følgende, når du går til en aktivitet i din fritid? (idræt, ungdomsklub, musik, teater og lignende) .....	43
At være sammen med mine venner .....	43
At blive bedre/dygtigere til aktiviteten .....	43
At holde mig i form .....	44
At have det sjovt .....	44
At mine trænere/undervisere er dygtige .....	45
At jeg kan deltage i sociale arrangementer i forbindelse med aktiviteten (fx ture, stævner, fester, osv.) .....	45
<b>Digital adfærd .....</b>	<b>46</b>
Tænk på en almindelig hverdag. Hvor lang tid bruger du i gennemsnit på følgende? .....	46
Se TV, film, serier og YouTube .....	46
Spille på computer, spillekonsol, mobil, tablet .....	46
Være på sociale medier .....	47
Synes du, at du bruger for meget tid på mobil, tablet, computer og spillekonsol? .....	47
Synes du, at du og dine venner bruger for meget tid på mobil, tablet, computer og spillekonsol, når I er sammen? .....	48
Tænk på de sidste 12 måneder. Når du er på sociale medier, gør du så noget af følgende? .....	48
Accepterer du folk, du ikke kender, på fx Snapchat? .....	48
Har du prøvet at lyve om din alder på sociale medier? (fx for at virke mere interessant) .....	49
Ved dine forældre, hvem du skriver eller taler med på internettet? .....	49
Er du medlem af grupper - fx lukkede Facebookgrupper, Snapchat eller lignende - hvor der bliver mobbet, truet, eller hvor der er en provokerende eller hånlige humor? .....	50
<b>Tobak .....</b>	<b>51</b>
Ryger du cigaretter? .....	51
Hvor mange cigaretter ryger du hver dag? .....	51
Hvor gammel var du, første gang du prøvede at ryge cigaretter? .....	52
Ryger du e-cigaretter, puff bars, vapes eller lignende? .....	52
Må du ryge for dine forældre? .....	53
Bruger du snus, tyggetobak eller nikotinposer? .....	53
<b>Alkohol .....</b>	<b>54</b>

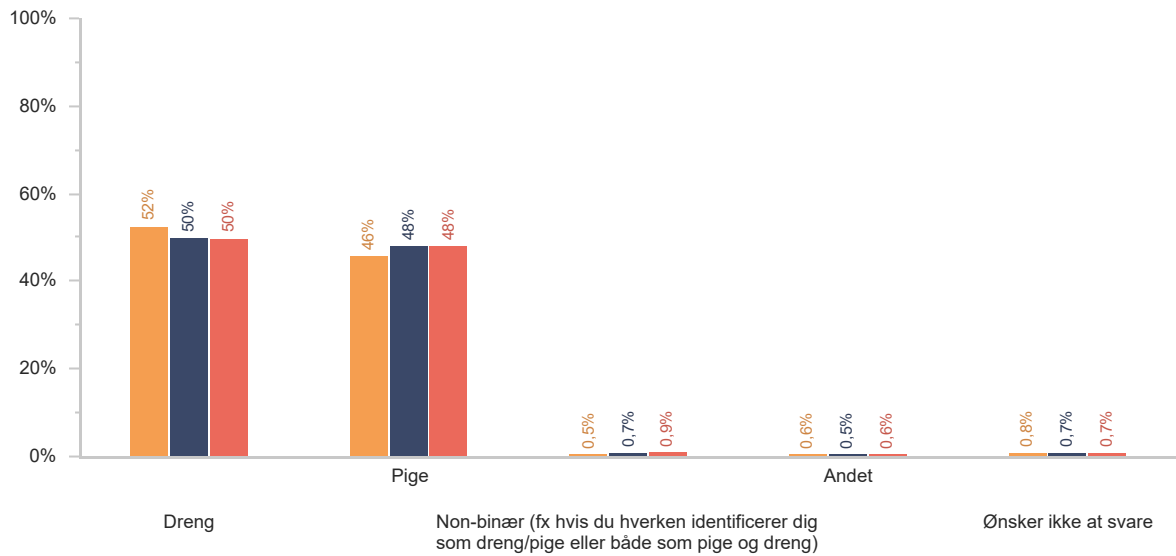
De følgende spørgsmål handler om alkohol. Der kan her være spørgsmål, der omhandler en "genstand". 1 genstand = 1 almindelig øl 1 glas vin 1 alkoholcider/alkoholsodavand (fx Breezer, Mokai, Somersby) 1 drink/cocktail 2 shots, som er mindre stærke (2 stk. a 4 cl med under 16,4 % alkohol) 1 shot med stærk alkohol (4 cl, fx vodka, tequila, gin) ----- 1 flaske vin = ca. 6 genstande 1 flaske spiritus = ca. 20 genstande .....	54
Har du nogensinde drukket en hel genstand? .....	54
Drikker du alkohol? Tænk på de sidste 3 måneder. ....	55
Hvor gammel var du første gang, du drak en hel genstand? .....	55
Hvorfor har du valgt ikke at drikke alkohol? .....	56
Tænk tilbage på de sidste 30 dage. Hvor mange dage har du drukket noget, der indeholder alkohol? .....	56
Det næste spørgsmål handler om at være fuld. Når man er fuld, kan man fx opleve, at det snurrer i hovedet, eller at man har svært ved at gå lige og tale tydeligt. Man kan også blive dårlig og kaste op. ....	57
Har du nogensinde prøvet at være fuld? .....	57
Hvor gammel var du første gang, du var fuld? .....	57
Hvor mange genstande drak du i alt, sidste gang du var fuld? .....	58
Tænk tilbage på de sidste 30 dage. Hvor mange gange har du drukket 5 eller flere genstande ved samme lejlighed? .....	58
Tænk tilbage på de sidste 30 dage. Hvor mange gange er du blevet fuld af at drikke alkohol? .....	59
Indenfor de sidste 12 måneder, har du oplevet eller gjort noget af nedenstående, fordi du havde drukket alkohol? .....	59
Blevet syg/kastet op .....	59
Følt du mistede kontrollen .....	60
Blevet uvenner med én eller flere af dine venner .....	61
Ikke kunnet huske hele eller dele af aftenen .....	62
Sendt en besked eller delt noget på de sociale medier, som du fortrød bagefter .....	63
Været i slåskamp .....	64
Blevet udsat for vold .....	65
Kommet alvorligt til skade (fx forstuvning, store hudafskrabninger) .....	66
Været til observation på skadestuen .....	67
Begået noget ulovligt (fx hærværk, stjålet noget) .....	68
Kysset eller berørt nogen på en seksuel måde, som du tror, personen ikke havde lyst til .....	69
Tænk tilbage på de sidste 12 måneder. Hvor ofte har du drukket alkohol, fordi... ..	70
det gør dig glad, hvis du er i dårligt humør? .....	70
du føler dig mere social? .....	71
det giver dig en behagelig følelse? .....	72
du vil være fuld? .....	73
du ikke vil føle dig uden for, når andre drikker alkohol? .....	74
Må du drikke alkohol for dine forældre? .....	74
Har du oplevet ikke at blive inviteret med til hygge-aftner, fester eller lignende, fordi du ikke drikker/drak alkohol? .....	75
<b>Stoffer</b> .....	<b>76</b>
Hash bliver også kaldt for marihuana, pot eller skunk. Her i spørgeskemaet bruger vi kun ordet "hash" som udtryk for det hele. ....	76

Har du nogensinde prøvet at ryge hash? .....	76
Hvor mange gange har du røget hash? .....	77
I løbet af de sidste 12 måneder .....	77
I løbet af de sidste 30 dage .....	78
Hvor gammel var du første gang, du prøvede at ryge hash? .....	78
<b>Seksuel sundhed .....</b>	<b>79</b>
Føler du, at du har viden om... .....	79
sex? .....	79
hvordan du beskytter dig mod kønssygdomme? .....	79
hvordan man beskytter sig mod graviditet? .....	80
Har du nogensinde haft sex? .....	80
Hvor gammel var du, første gang du havde sex? .....	81
<b>Kriminalitet .....</b>	<b>82</b>
Har du inden for de sidste 12 måneder alene eller sammen med andre med vilje gjort noget af følgende? .....	82
Taget noget fra dine forældre uden at have fået lov (fx penge eller alkohol) .....	82
Stjålet penge, tøj eller andet fra andre end dine forældre (fx i et klasselokale, omklædningsrum eller til en fest) .....	82
Stjålet varer i eller uden for en butik uden at betale (fx slik, makeup, tøj eller andet) .....	83
Med vilje ødelagt ting du ikke selv ejer (fx postkasse, sæde i bus, vindue) .....	83
Taget imod, købt eller videresolgt noget, som du vidste eller troede var stjålet .....	84
Slået nogen i alvor/for at gøre dem ondt (begået vold) .....	85
Har du inden for de sidste 12 måneder alene eller sammen med andre med vilje gjort noget af følgende? .....	85
Snydt andre i forbindelse med køb af varer/ytelser på internettet (fx modtaget betaling uden at sende en vare) .....	85
Har du inden for de sidste 12 måneder været udsat for... .....	86
at nogen har stjålet noget fra dig (fx penge, mobil eller andet)? .....	86
at blive snydt i forbindelse med køb af vare/ytelser på internettet? .....	86
at få stjålet noget på internettet, fx våben eller skins i spil (hvor tyveri ikke var en del af spillet)? .....	87
afpresning på internettet? Fx blevet afpresset til at overføre penge, sende følsomme billeder eller lignende. ....	87
at nogen har slået dig, hvor de ville gøre skade eller ondt på dig? .....	88
at nogen har truet eller tvunget dig til at aflevere penge eller andet (fx ur, mobil eller tøj)? .....	88
<b>Evaluering af Ungeprofilundersøgelsen .....</b>	<b>89</b>
Til sidst vil vi gerne høre, hvad du synes om at svare på spørgsmålene i undersøgelsen. Hvor enig eller uenig er du i følgende udsagn? .....	89
Undersøgelsen giver et godt billede af, hvordan jeg har det .....	89
Det var let at besvare spørgsmålene .....	89
Undersøgelsen var en passende længde .....	90



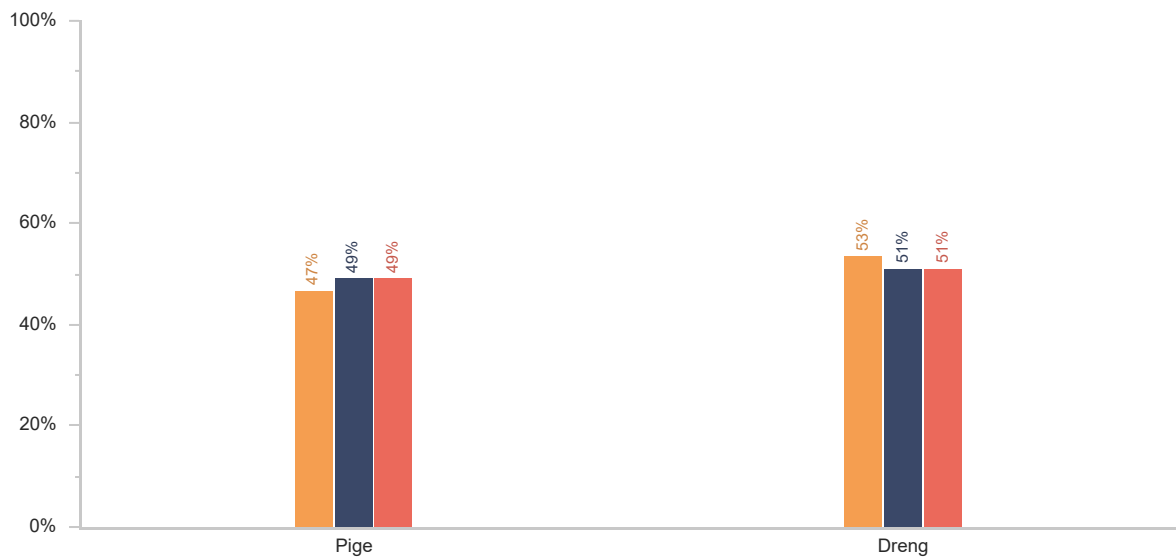
# Baggrundsinformation

## Hvad er dit køn?



- Valg 1 (2023/2024, Udskoling (7. - 9. klasse), Kommune) (Mindst 1.040 besvarelser)
- Valg 2 (2023/2024, Udskoling (7. - 9. klasse), Tal for deltagende kommuner i regionen – ikke repræsentative\*\*) (11.665 besvarelser)
- Valg 3 (2023/2024, Udskoling (7. - 9. klasse), Tal for deltagende kommuner på landsplan – ikke repræsentative\*\*) (50.640 besvarelser)

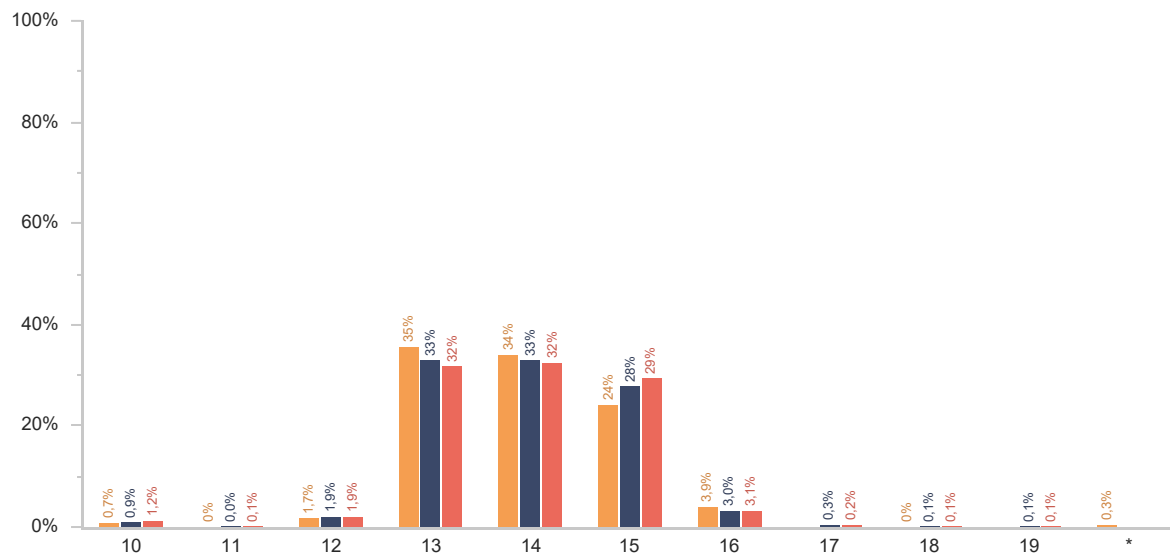
## Hvad er dit køn?



- Valg 1 (2023/2024, Udskoling (7. - 9. klasse), Kommune) (Mindst 1.020 besvarelser)
- Valg 2 (2023/2024, Udskoling (7. - 9. klasse), Tal for deltagende kommuner i regionen – ikke repræsentative\*\*) (11.437 besvarelser)
- Valg 3 (2023/2024, Udskoling (7. - 9. klasse), Tal for deltagende kommuner på landsplan – ikke repræsentative\*\*) (49.630 besvarelser)

Antallet af respondenter på dette spørgsmål kan være mindre end i resten af rapporten. Vær OBS på det, når I fortolker resultatet. Se boks s. 2.

## Alder



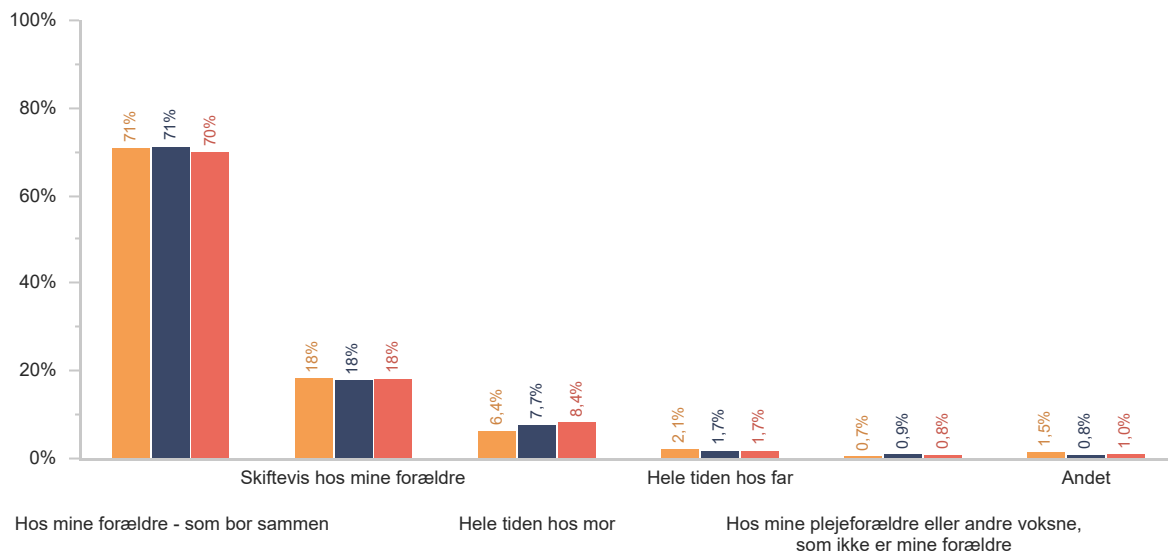
- Valg 1 (2023/2024, Udkolning (7. - 9. klasse), Kommune) (Mindst 1.040 besvarelser)
- Valg 2 (2023/2024, Udkolning (7. - 9. klasse), Tal for deltagende kommuner i regionen – ikke repræsentative\*\*) (11.673 besvarelser)
- Valg 3 (2023/2024, Udkolning (7. - 9. klasse), Tal for deltagende kommuner på landsplan – ikke repræsentative\*\*) (50.788 besvarelser)

\*Denne er sammenlagt af flere svarkategorier, da der er under 3 besvarelser i nogle af svarmulighederne.

Antallet af respondenter på dette spørgsmål kan være mindre end i resten af rapporten. Vær OBS på det, når I fortolker resultatet. Se boks s. 2.

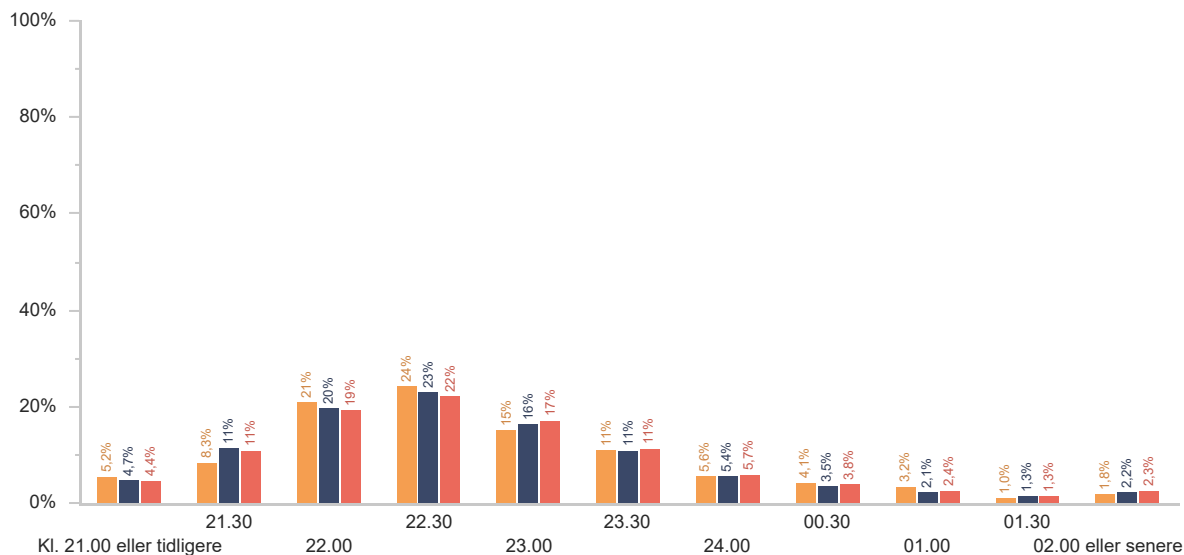
# Din hverdag

## Hvem bor du sammen med?



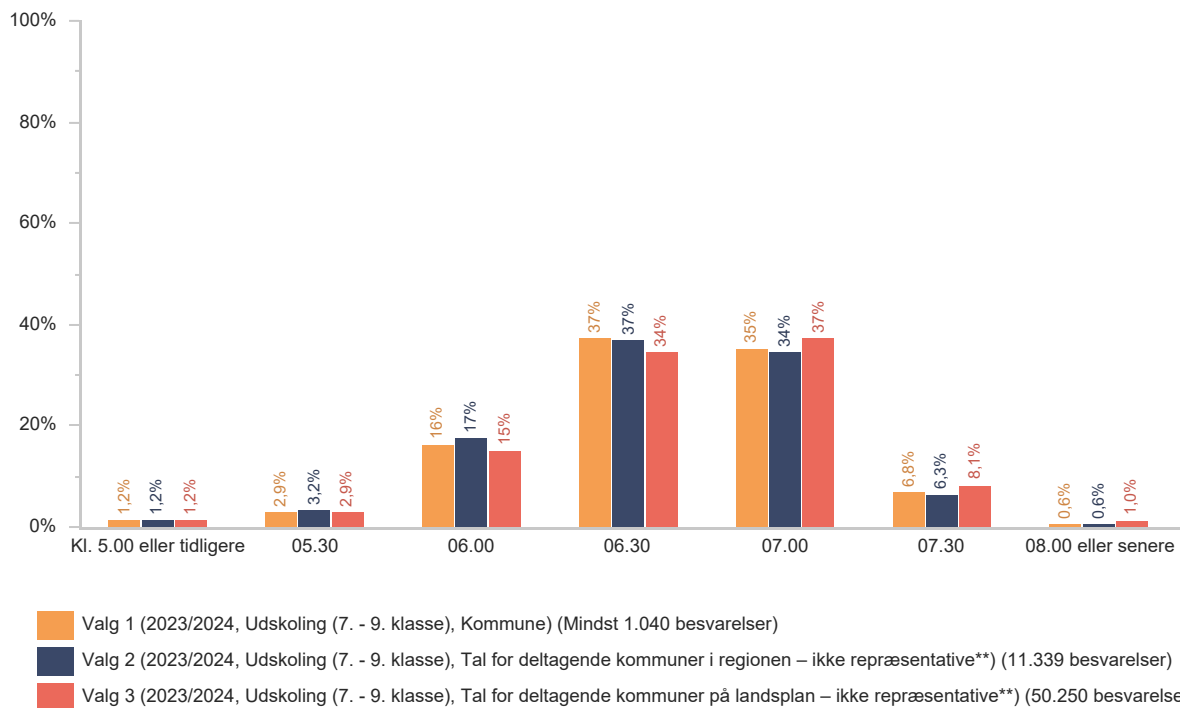
- Valg 1 (2023/2024, Udskoling (7. - 9. klasse), Kommune) (Mindst 1.030 besvarelser)
- Valg 2 (2023/2024, Udskoling (7. - 9. klasse), Tal for deltagende kommuner i regionen – ikke repræsentative\*\*) (11.618 besvarelser)
- Valg 3 (2023/2024, Udskoling (7. - 9. klasse), Tal for deltagende kommuner på landsplan – ikke repræsentative\*\*) (44.426 besvarelser)

## Hvornår plejer du at falde i søvn, hvis du skal i skole næste dag?

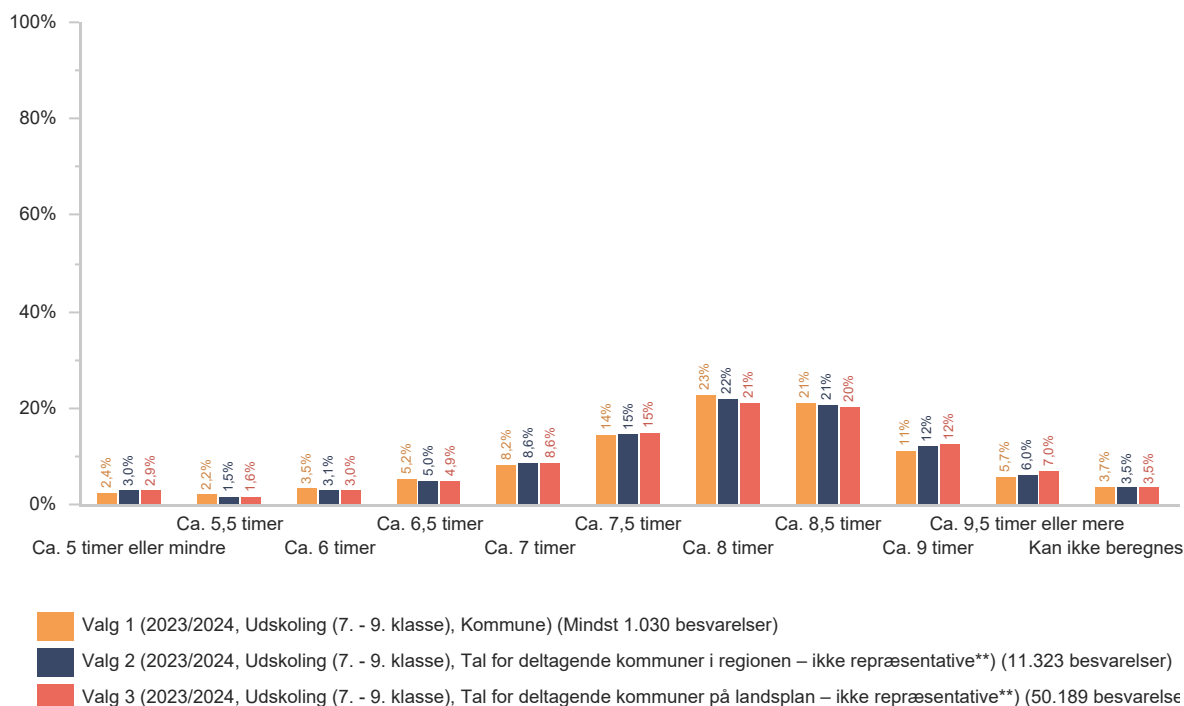


- Valg 1 (2023/2024, Udskoling (7. - 9. klasse), Kommune) (Mindst 1.030 besvarelser)
- Valg 2 (2023/2024, Udskoling (7. - 9. klasse), Tal for deltagende kommuner i regionen – ikke repræsentative\*\*) (11.336 besvarelser)
- Valg 3 (2023/2024, Udskoling (7. - 9. klasse), Tal for deltagende kommuner på landsplan – ikke repræsentative\*\*) (50.293 besvarelser)

## Hvornår plejer du at vågne om morgenen, når du skal i skole?

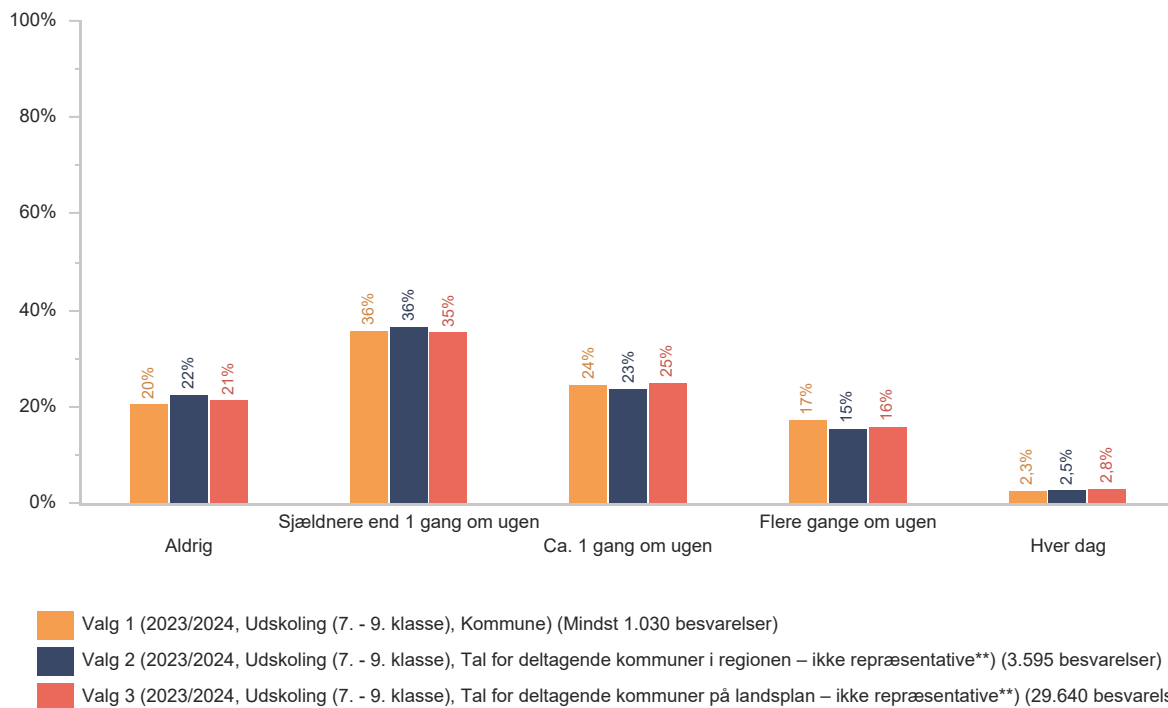


## Timer søvn:



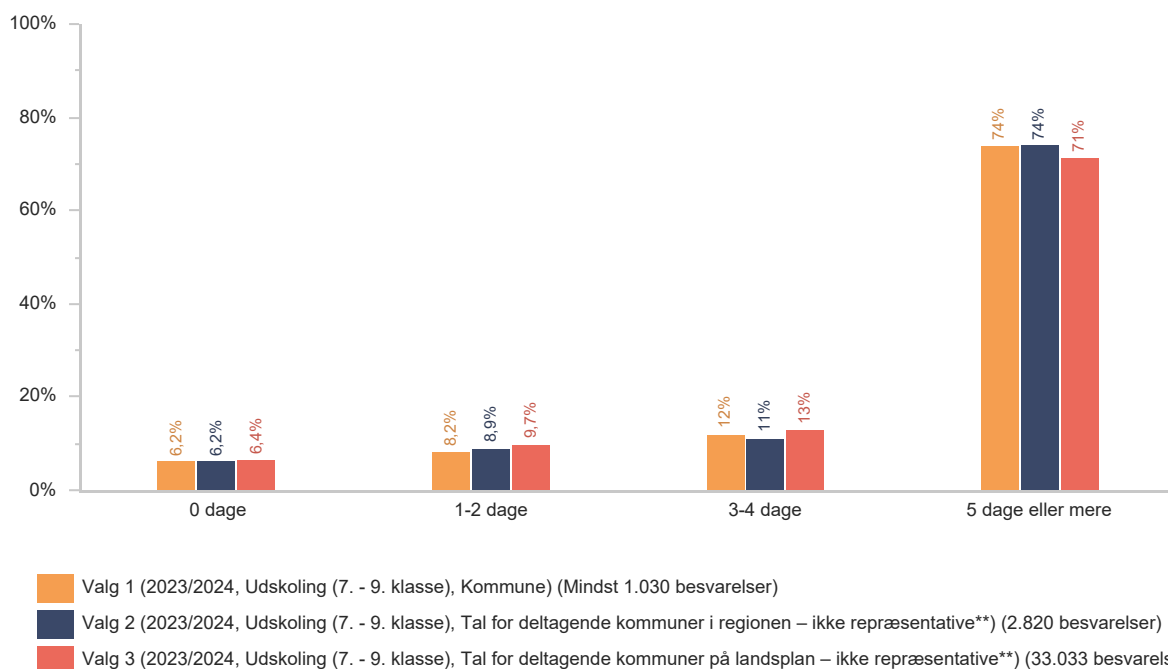
Antallet af respondenter på dette spørgsmål kan være mindre end i resten af rapporten. Vær OBS på det, når I fortolker resultatet. Se boks s. 2.

## Hvor tit sover du dårligt eller uroligt om natten?



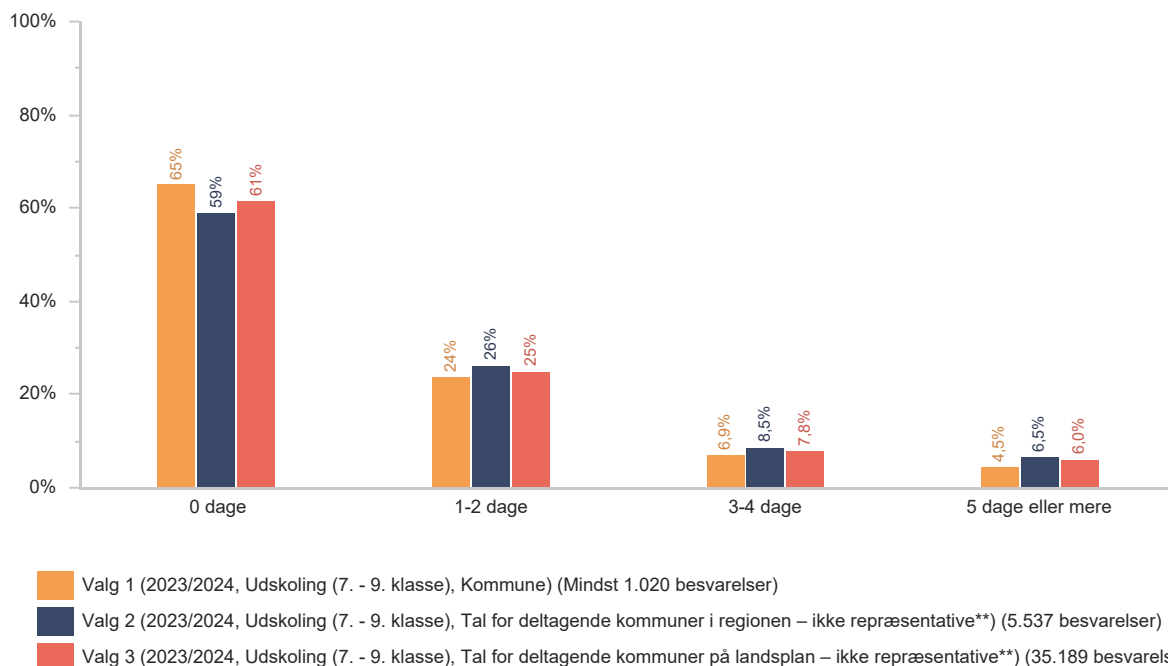
## I løbet af de sidste 7 dage, hvor mange dage har du...

brugt din mobil, tablet eller computer (fx i sengen), lige inden du lagde dig til at sove?

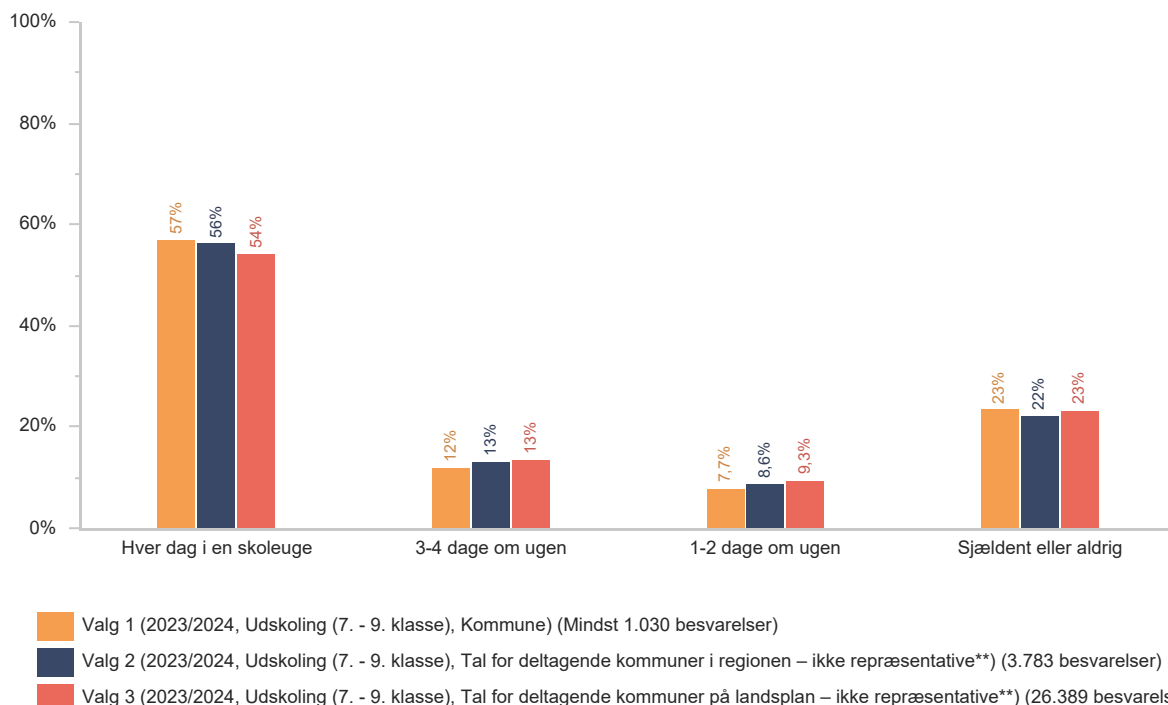


## I løbet af de sidste 7 dage, hvor mange dage har du...

følt dig forstyrret af din mobil, tablet eller computer efter at du har lagt dig til at sove?



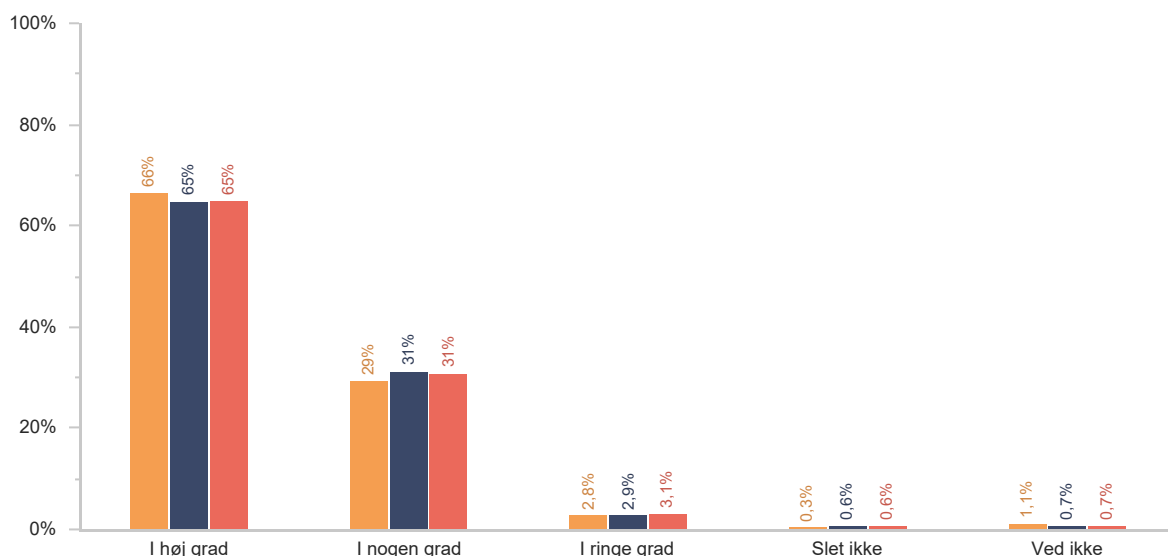
## Hvor tit spiser du morgenmad, før du skal i skole?



## Dig og dine forældre

De næste spørgsmål handler om dig og dine forældre. Dine forældre skal forstås som en eller flere af dine forældre (også papforældre).

Kan du lide at være sammen med dine forældre?



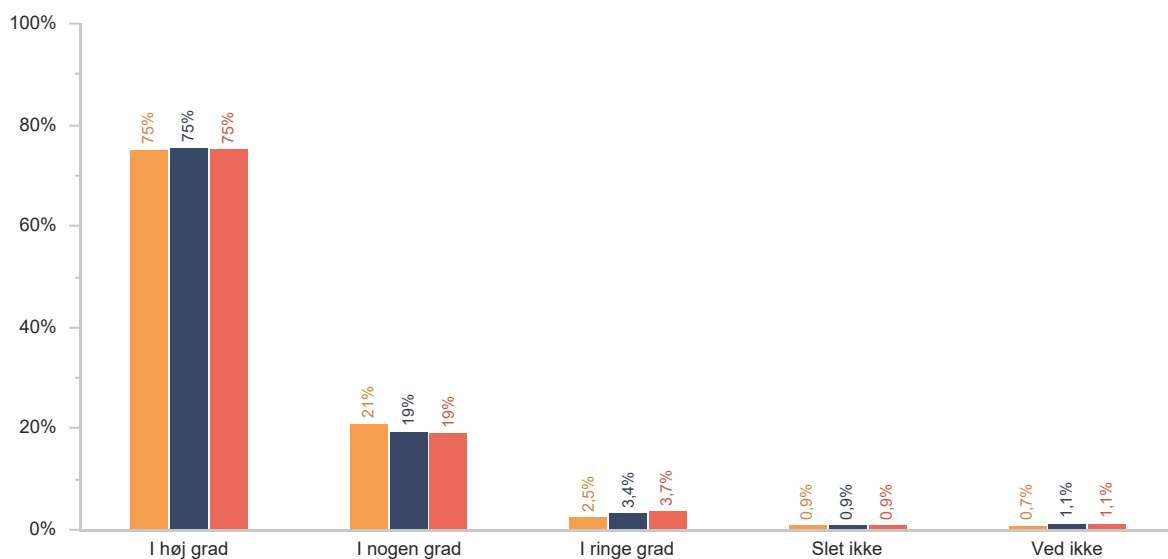
Valg 1 (2023/2024, Udskoling (7. - 9. klasse), Kommune) (Mindst 1.020 besvarelser)

Valg 2 (2023/2024, Udskoling (7. - 9. klasse), Tal for deltagende kommuner i regionen – ikke repræsentative\*\*) (11.154 besvarelser)

Valg 3 (2023/2024, Udskoling (7. - 9. klasse), Tal for deltagende kommuner på landsplan – ikke repræsentative\*\*) (44.875 besvarelser)

De næste spørgsmål handler om dig og dine forældre. Dine forældre skal forstås som en eller flere af dine forældre (også papforældre).

Er dine forældre der, når du har brug for dem?



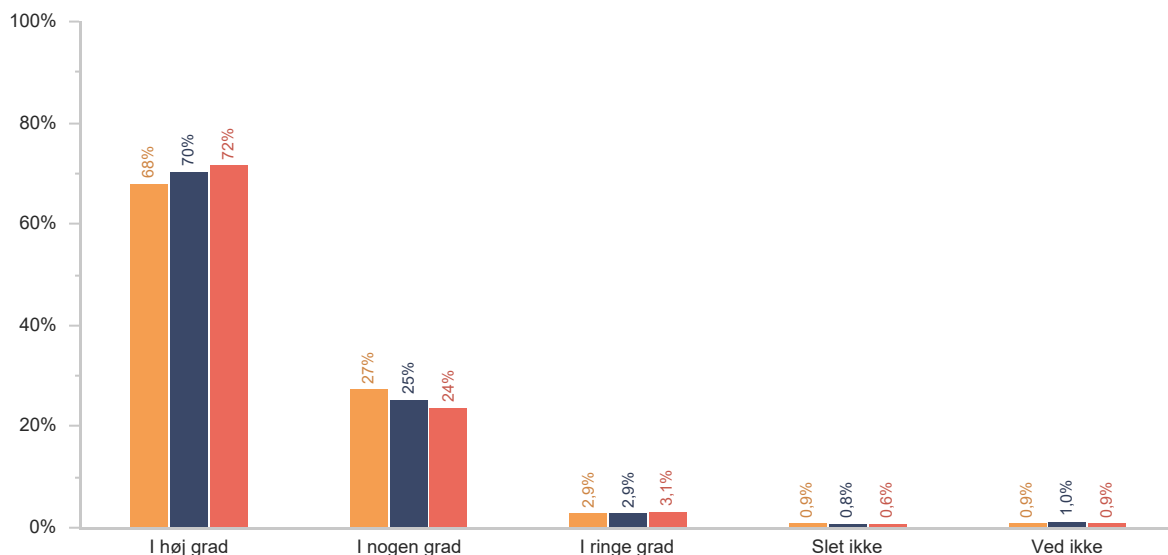
Valg 1 (2023/2024, Udskoling (7. - 9. klasse), Kommune) (Mindst 1.020 besvarelser)

Valg 2 (2023/2024, Udskoling (7. - 9. klasse), Tal for deltagende kommuner i regionen – ikke repræsentative\*\*) (11.131 besvarelser)

Valg 3 (2023/2024, Udskoling (7. - 9. klasse), Tal for deltagende kommuner på landsplan – ikke repræsentative\*\*) (45.801 besvarelser)

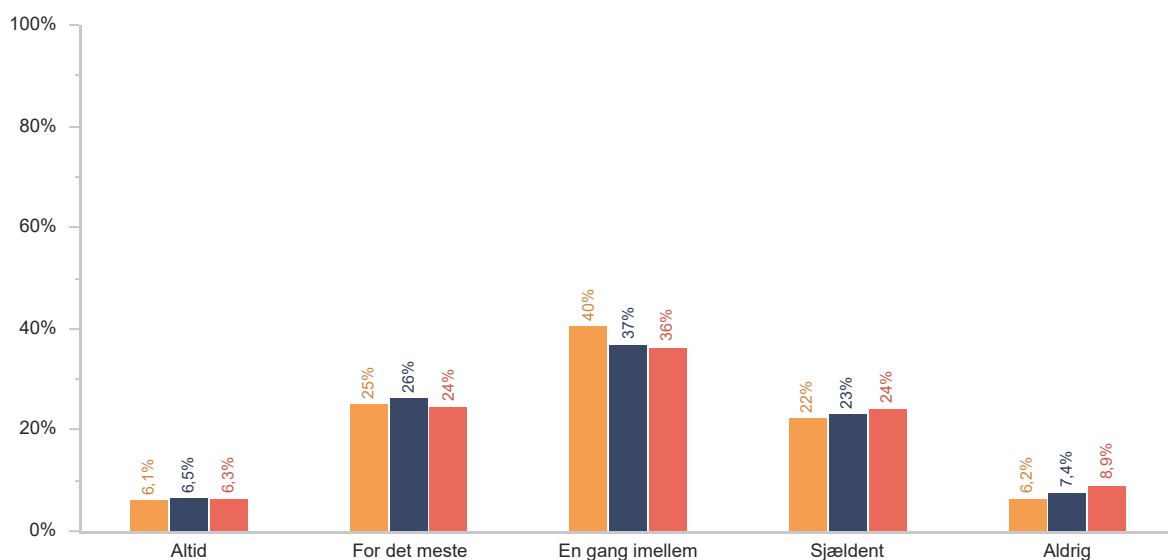
## De næste spørgsmål handler om dig og dine forældre. Dine forældre skal forstås som en eller flere af dine forældre (også papforældre).

Viser dine forældre interesse for din skolegang?



- Valg 1 (2023/2024, Udskoling (7. - 9. klasse), Kommune) (Mindst 1.020 besvarelser)
- Valg 2 (2023/2024, Udskoling (7. - 9. klasse), Tal for deltagende kommuner i regionen – ikke repræsentative\*\*) (11.120 besvarelser)
- Valg 3 (2023/2024, Udskoling (7. - 9. klasse), Tal for deltagende kommuner på landsplan – ikke repræsentative\*\*) (45.748 besvarelser)

Viser en eller flere af dine forældre interesse for, hvad du laver på internettet?



- Valg 1 (2023/2024, Udskoling (7. - 9. klasse), Kommune) (Mindst 1.030 besvarelser)
- Valg 2 (2023/2024, Udskoling (7. - 9. klasse), Tal for deltagende kommuner i regionen – ikke repræsentative\*\*) (6.069 besvarelser)
- Valg 3 (2023/2024, Udskoling (7. - 9. klasse), Tal for deltagende kommuner på landsplan – ikke repræsentative\*\*) (33.859 besvarelser)



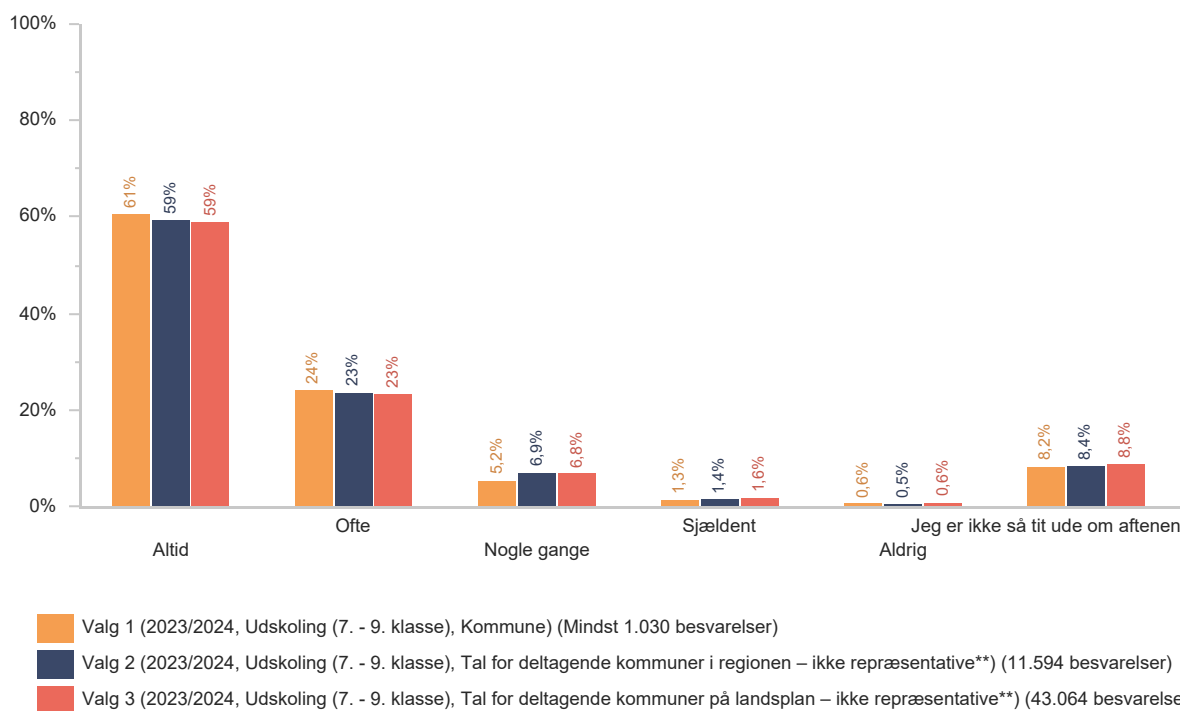
## De næste spørgsmål handler om dig og dine forældre. Dine forældre skal forstås som en eller flere af dine forældre (også papforældre).

Ved dine forældre, hvor du er om aftenen i hverdagen?



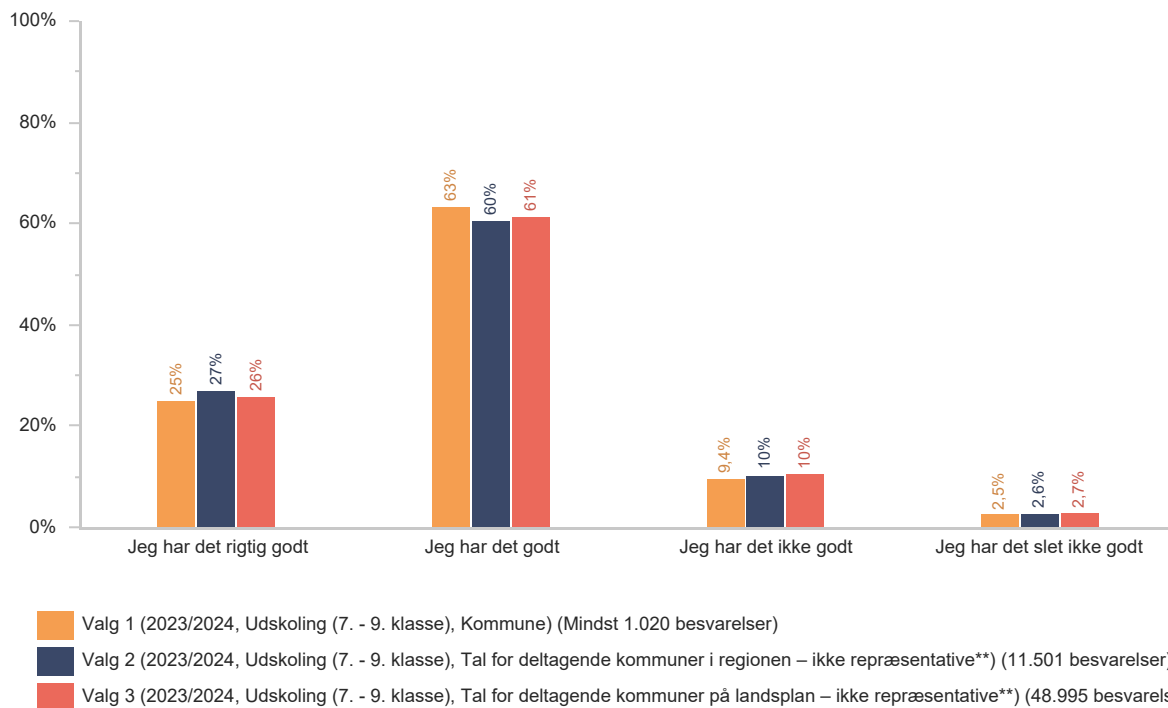
## De næste spørgsmål handler om dig og dine forældre. Dine forældre skal forstås som en eller flere af dine forældre (også papforældre).

Ved dine forældre, hvor du er om aftenen i weekenden?



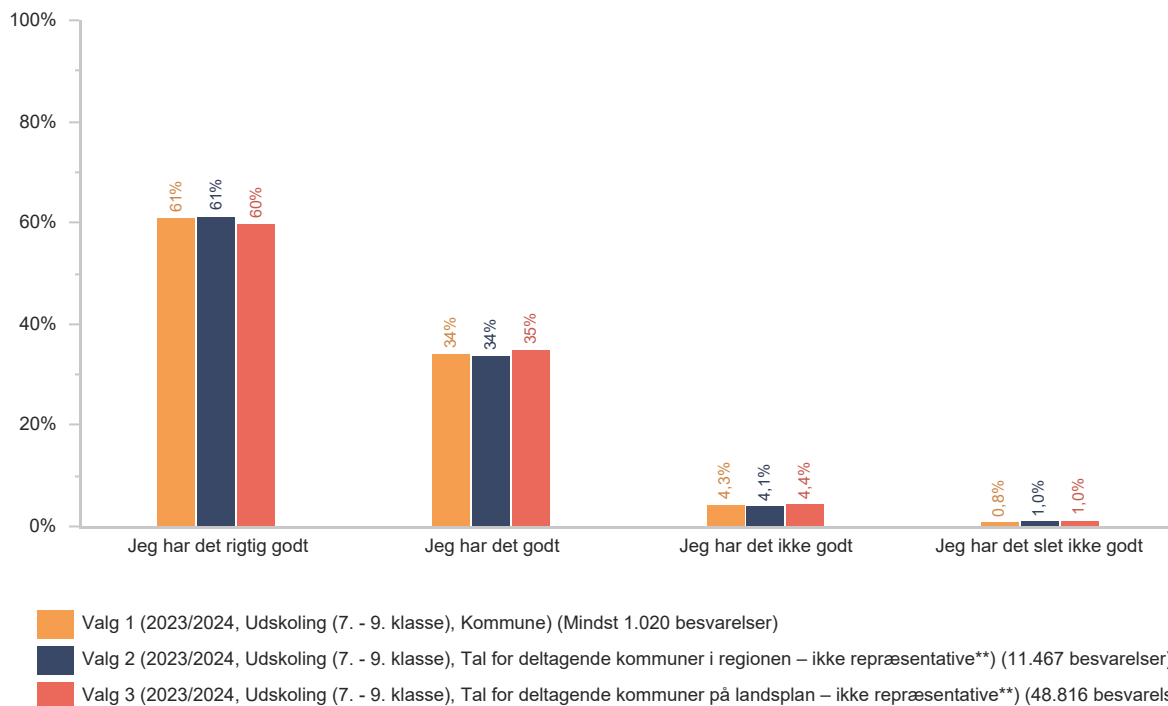
## Hvordan har du det? Hvordan har du det for tiden?

I skolen?



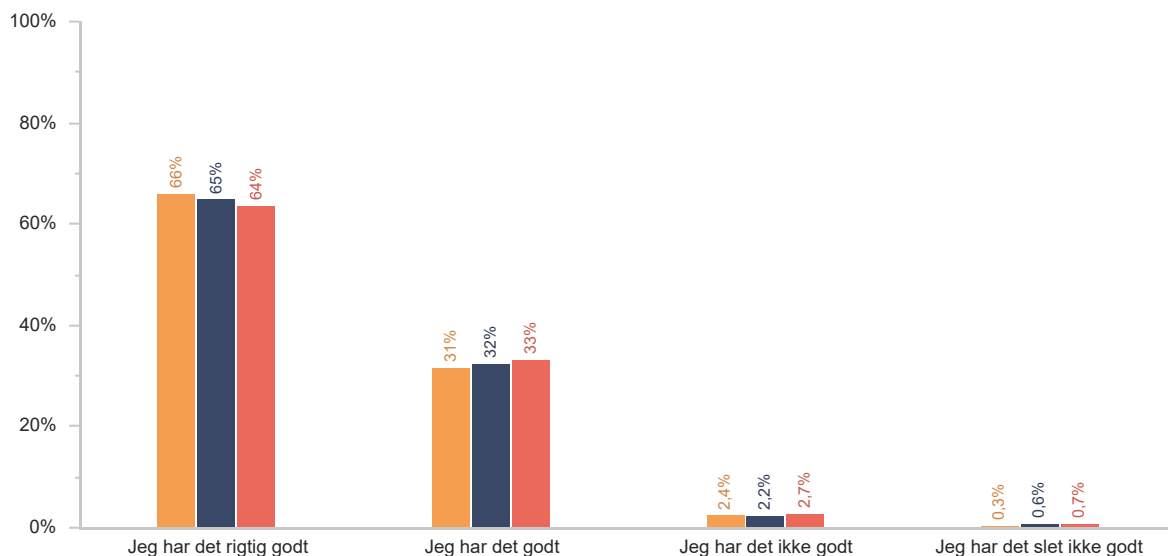
## Hvordan har du det for tiden? Derhjemme?

Derhjemme?



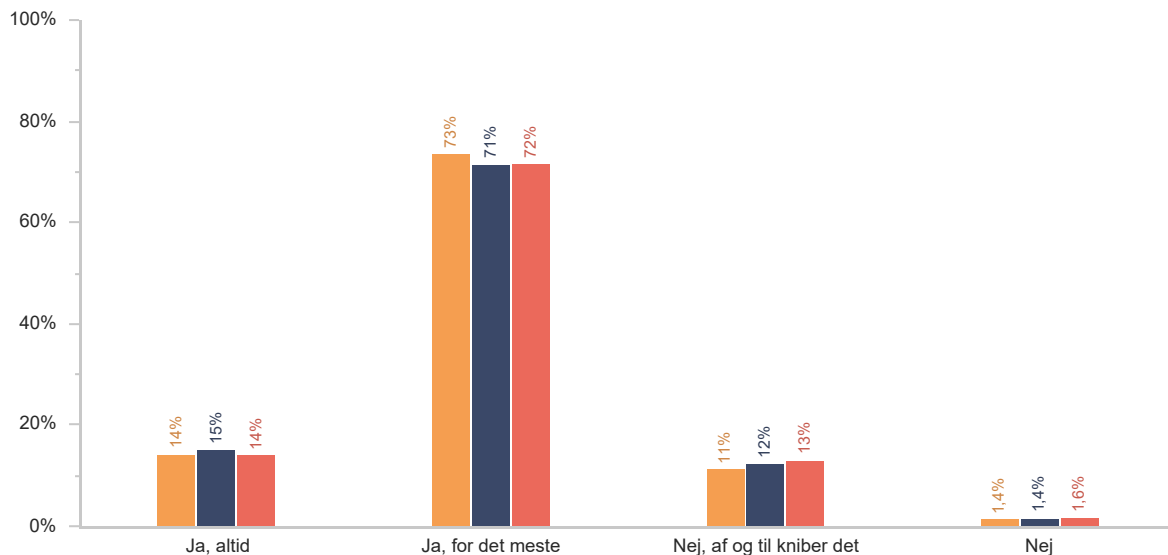
## Hvordan har du det for tiden?

Med vennerne/fritiden?



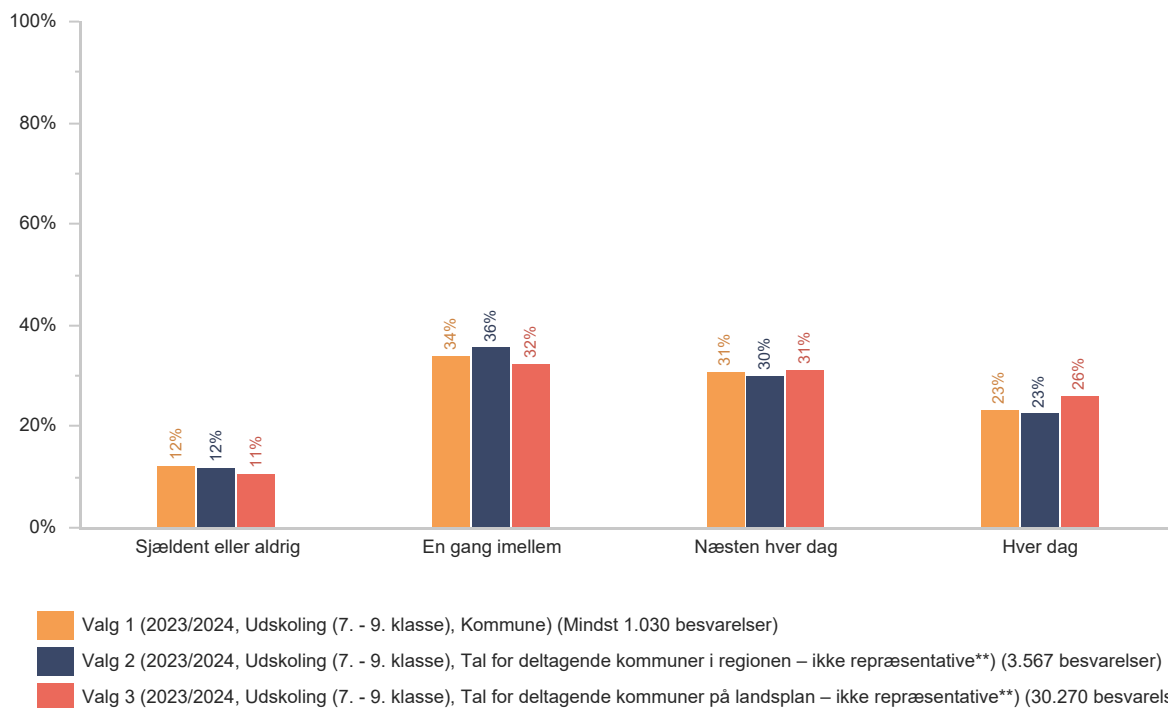
- Valg 1 (2023/2024, Udkolning (7. - 9. klasse), Kommune) (Mindst 1.020 besvarelser)
- Valg 2 (2023/2024, Udkolning (7. - 9. klasse), Tal for deltagende kommuner i regionen – ikke repræsentative\*\*) (11.464 besvarelser)
- Valg 3 (2023/2024, Udkolning (7. - 9. klasse), Tal for deltagende kommuner på landsplan – ikke repræsentative\*\*) (48.795 besvarelser)

## Kan du til daglig nå de ting, du skal eller gerne vil?

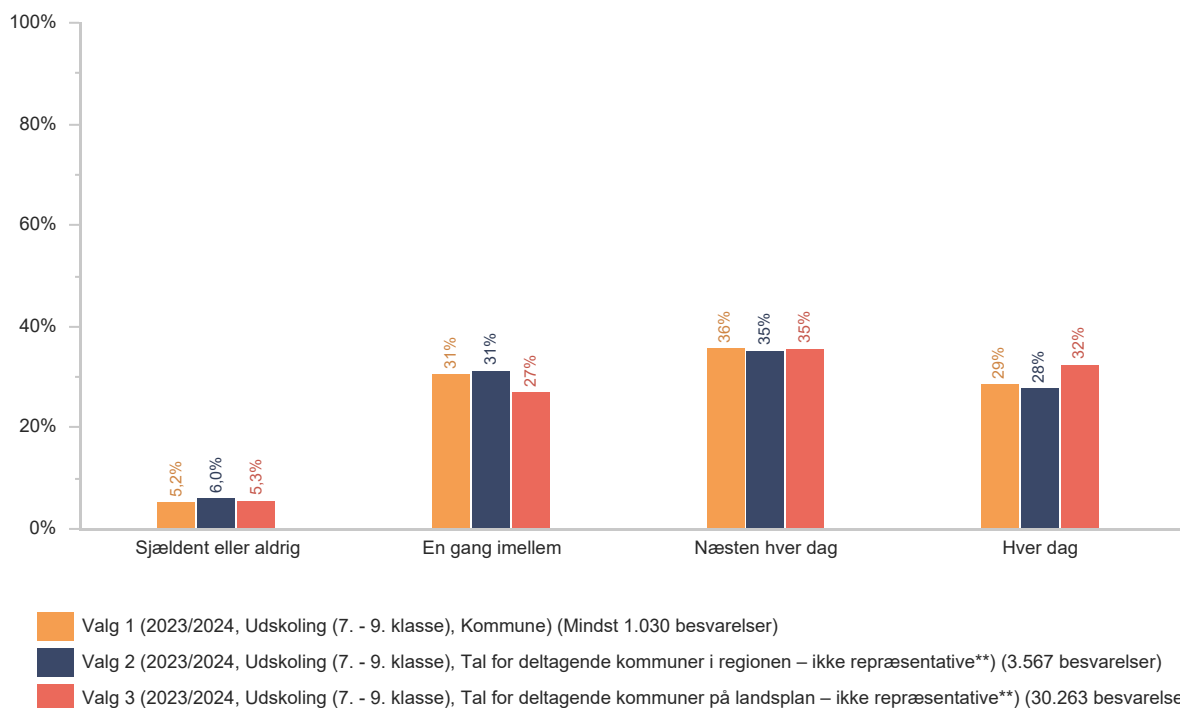


- Valg 1 (2023/2024, Udkolning (7. - 9. klasse), Kommune) (Mindst 1.030 besvarelser)
- Valg 2 (2023/2024, Udkolning (7. - 9. klasse), Tal for deltagende kommuner i regionen – ikke repræsentative\*\*) (4.592 besvarelser)
- Valg 3 (2023/2024, Udkolning (7. - 9. klasse), Tal for deltagende kommuner på landsplan – ikke repræsentative\*\*) (25.779 besvarelser)

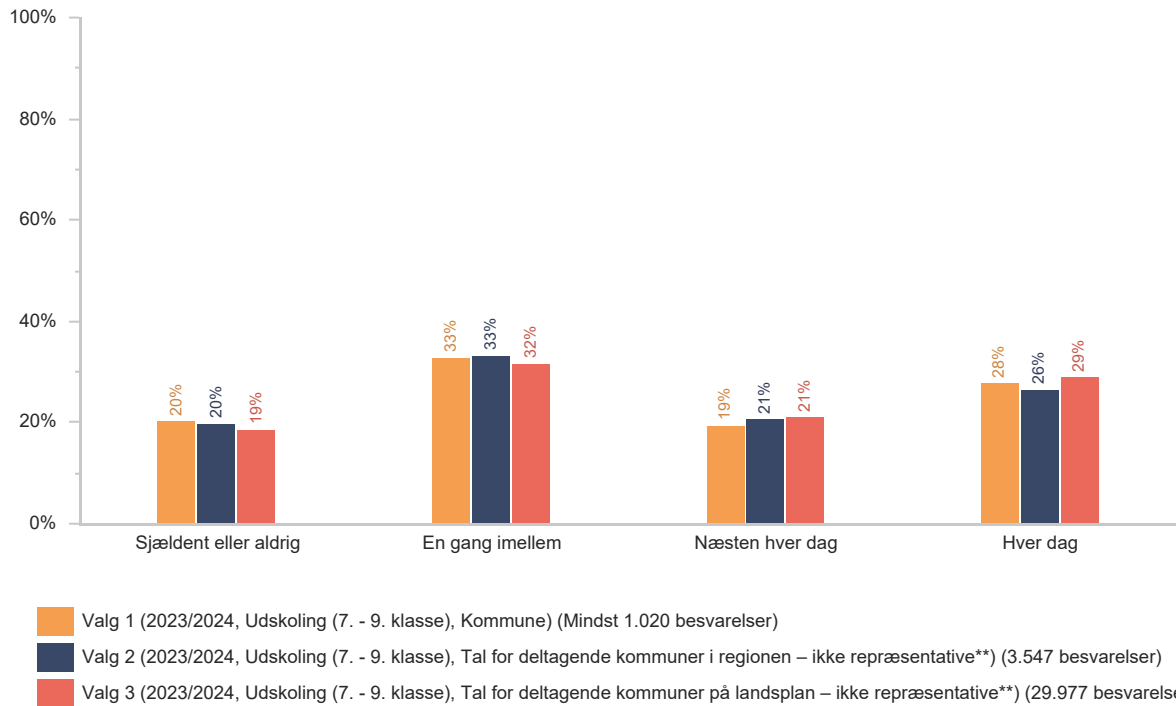
## Hvor ofte føler du... at du skal se godt ud?



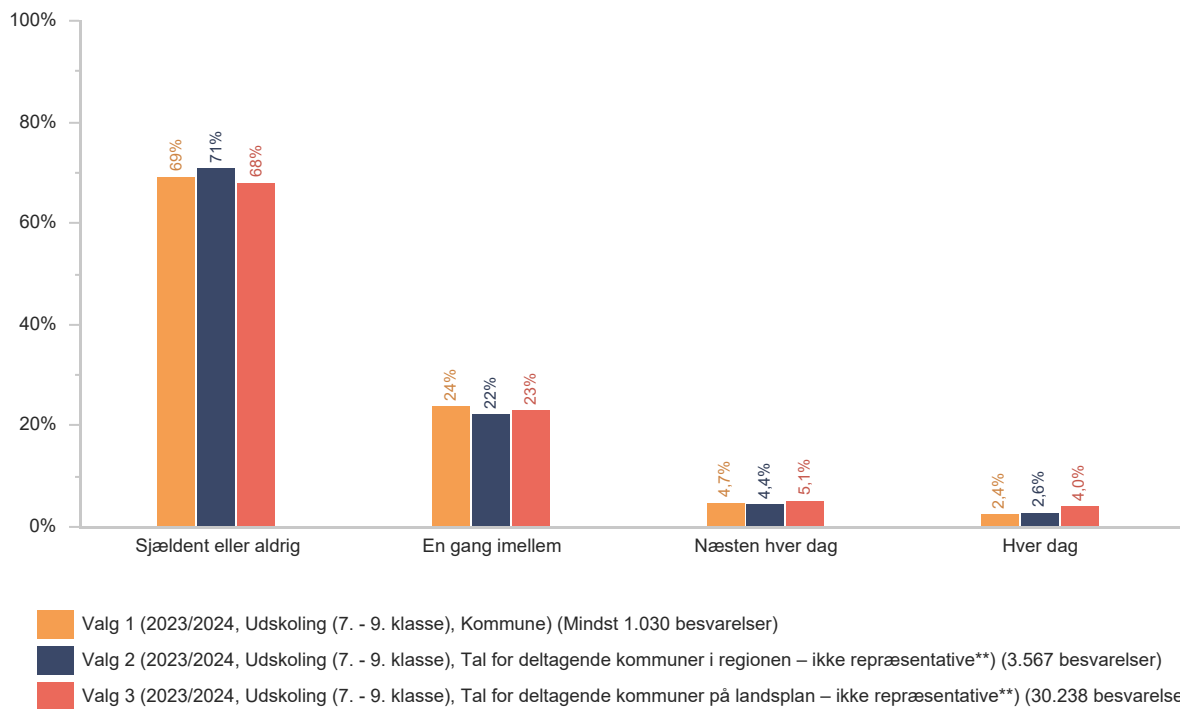
## Hvor ofte føler du... at du skal klare dig godt i skolen?



## Hvor ofte føler du... at du skal være god til sport?

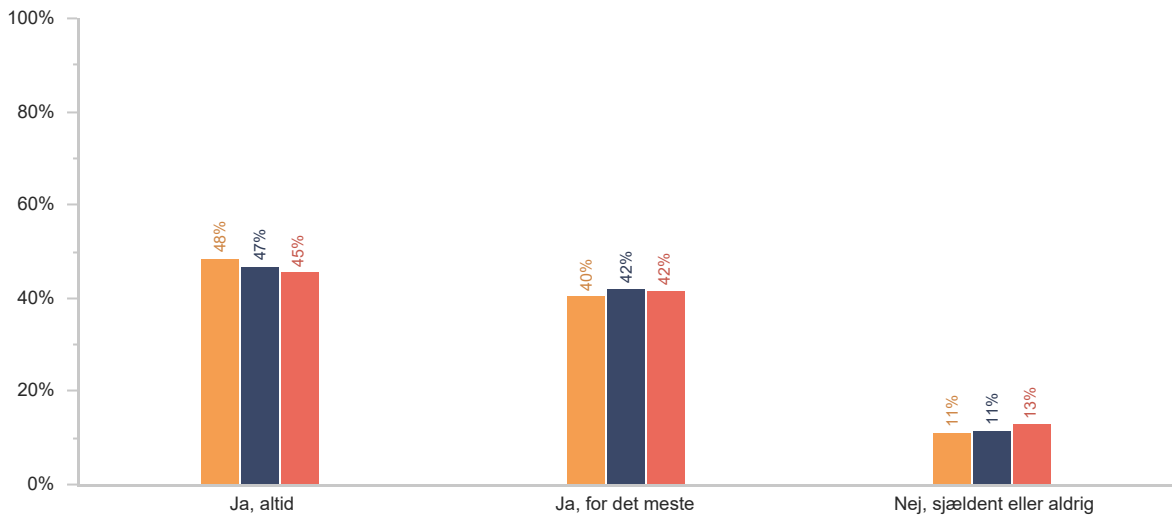


## Hvor ofte føler du... at du skal have mange følgere og/eller likes på sociale medier?



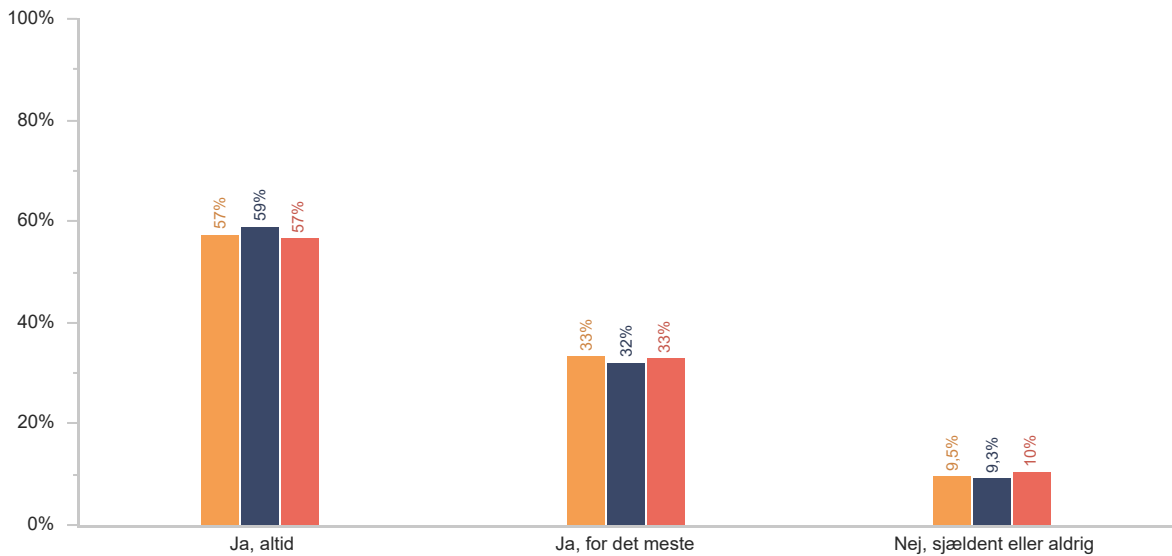
## Dig og de andre

Har du nogen venner eller veninder at tale med, hvis noget går dig på eller gør dig ked af det?



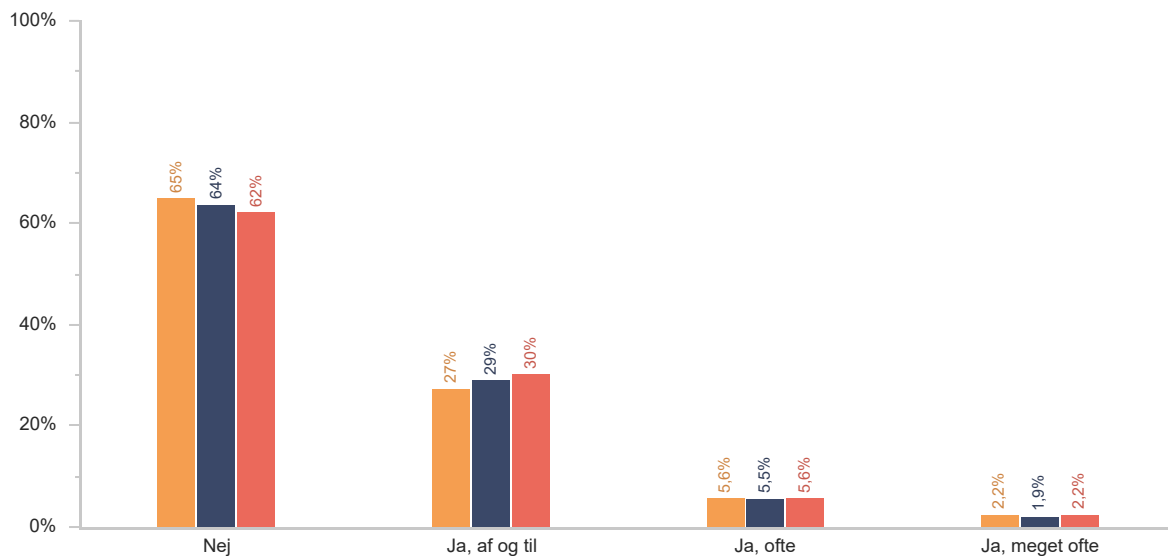
- Valg 1 (2023/2024, Udskoling (7. - 9. klasse), Kommune) (Mindst 1.030 besvarelser)
- Valg 2 (2023/2024, Udskoling (7. - 9. klasse), Tal for deltagende kommuner i regionen – ikke repræsentative\*\*) (11.467 besvarelser)
- Valg 3 (2023/2024, Udskoling (7. - 9. klasse), Tal for deltagende kommuner på landsplan – ikke repræsentative\*\*) (49.765 besvarelser)

Har du nogen voksne at tale med, hvis noget går dig på eller gør dig ked af det?



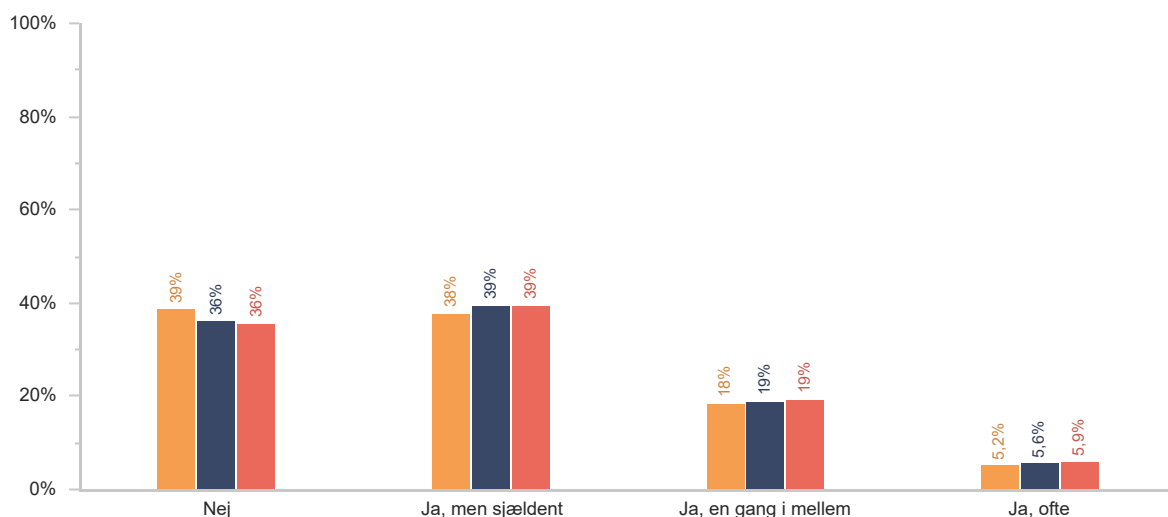
- Valg 1 (2023/2024, Udskoling (7. - 9. klasse), Kommune) (Mindst 1.020 besvarelser)
- Valg 2 (2023/2024, Udskoling (7. - 9. klasse), Tal for deltagende kommuner i regionen – ikke repræsentative\*\*) (11.446 besvarelser)
- Valg 3 (2023/2024, Udskoling (7. - 9. klasse), Tal for deltagende kommuner på landsplan – ikke repræsentative\*\*) (49.675 besvarelser)

## Føler du dig ensom?



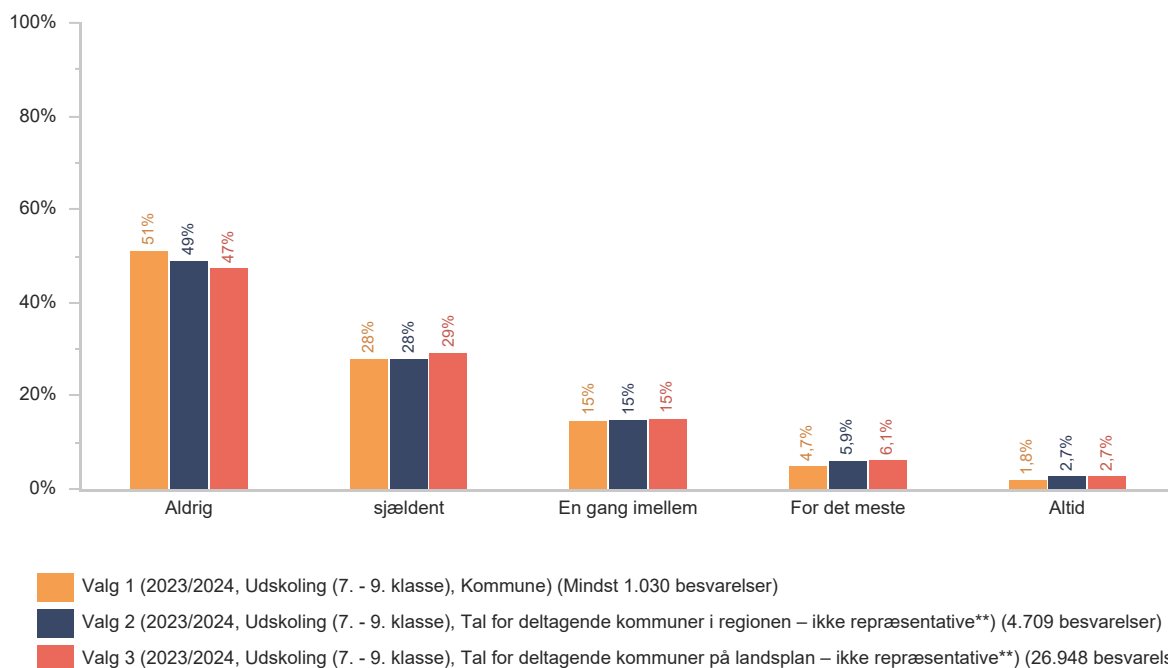
- Valg 1 (2023/2024, Udkoling (7. - 9. klasse), Kommune) (Mindst 1.030 besvarelser)
- Valg 2 (2023/2024, Udkoling (7. - 9. klasse), Tal for deltagende kommuner i regionen – ikke repræsentative\*\*) (9.867 besvarelser)
- Valg 3 (2023/2024, Udkoling (7. - 9. klasse), Tal for deltagende kommuner på landsplan – ikke repræsentative\*\*) (46.742 besvarelser)

## Sker det nogensinde, at du er alene, selvom du mest har lyst til at være sammen med andre?



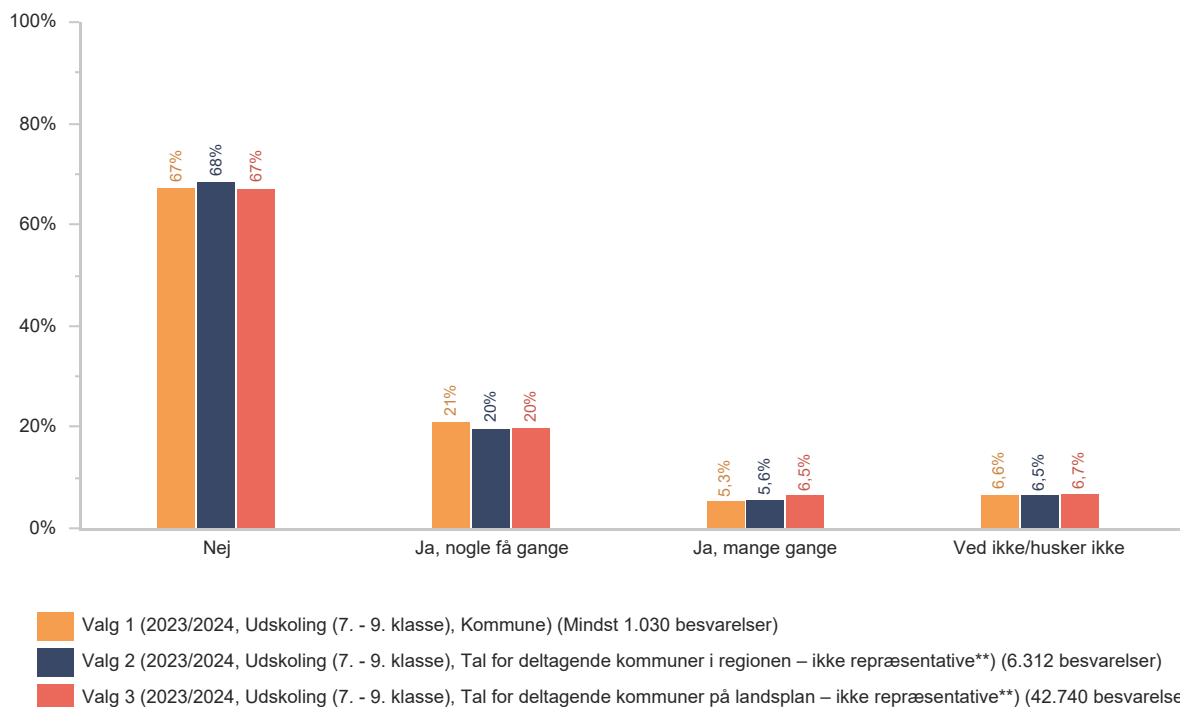
- Valg 1 (2023/2024, Udkoling (7. - 9. klasse), Kommune) (Mindst 1.020 besvarelser)
- Valg 2 (2023/2024, Udkoling (7. - 9. klasse), Tal for deltagende kommuner i regionen – ikke repræsentative\*\*) (11.453 besvarelser)
- Valg 3 (2023/2024, Udkoling (7. - 9. klasse), Tal for deltagende kommuner på landsplan – ikke repræsentative\*\*) (40.119 besvarelser)

Er du nogle gange på et socialt medie eller spiller et spil online for ikke at føle dig udenfor?



De næste spørgsmål handler om mobning. Mobning er, når man gentagne gange bliver holdt udenfor, drillet eller generet på en ubehagelig måde. Tænk på det sidste halve år.

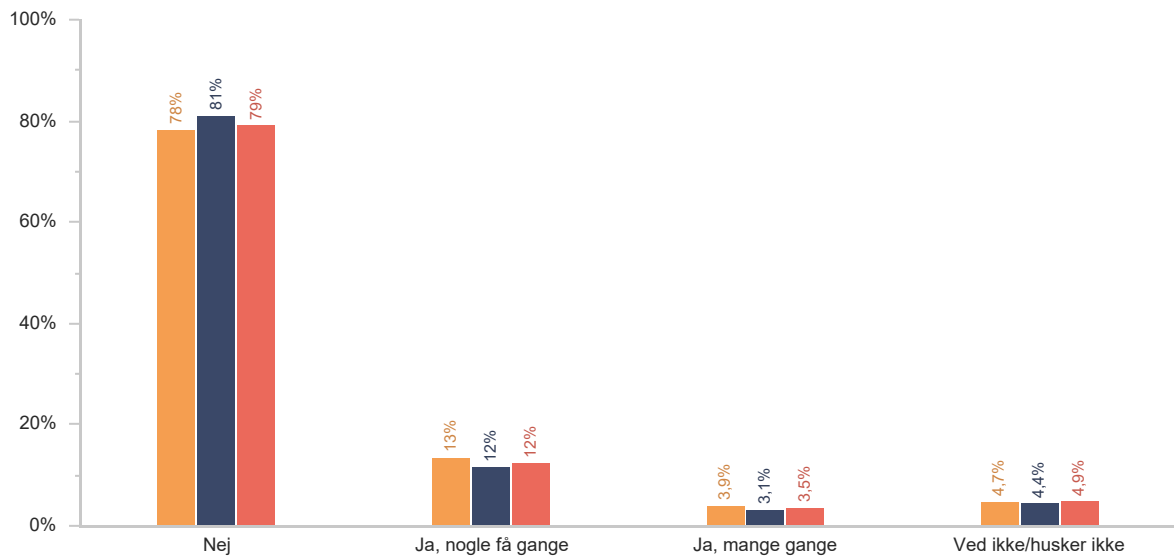
Er du blevet mobbet i skolen?





De næste spørgsmål handler om mobning. Mobning er, når man gentagne gange bliver holdt udenfor, drillet eller generet på en ubehagelig måde. Tænk på det sidste halve år.

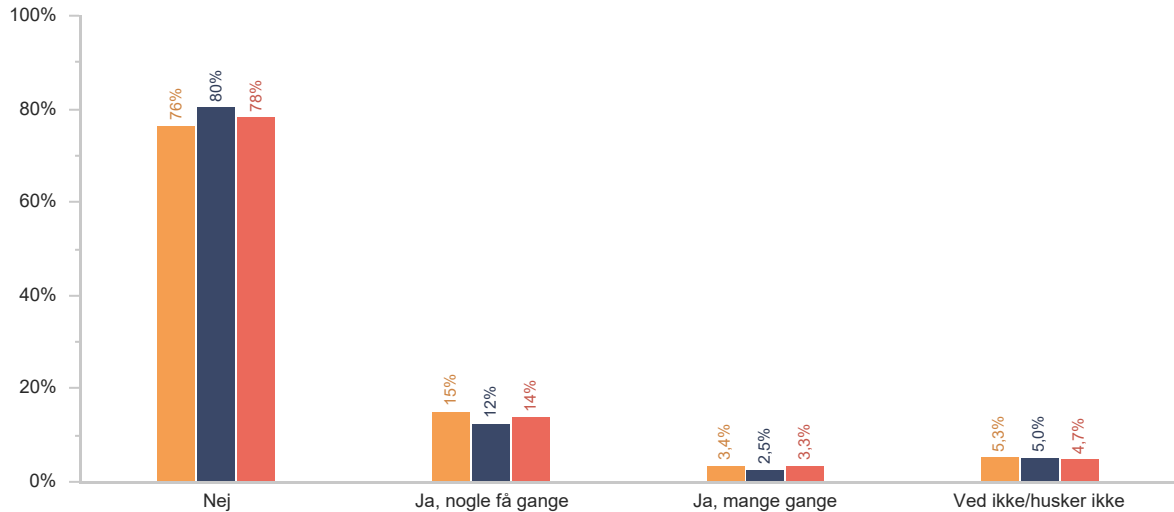
Har nogen mobbet dig på internettet?



- Valg 1 (2023/2024, Udkoling (7. - 9. klasse), Kommune) (Mindst 1.030 besvarelser)
- Valg 2 (2023/2024, Udkoling (7. - 9. klasse), Tal for deltagende kommuner i regionen – ikke repræsentative\*\*) (3.557 besvarelser)
- Valg 3 (2023/2024, Udkoling (7. - 9. klasse), Tal for deltagende kommuner på landsplan – ikke repræsentative\*\*) (39.604 besvarelse)

## De næste spørgsmål handler om mobning. Mobning er, når man gentagne gange bliver holdt udenfor, drillet eller generet på en ubehagelig måde. Tænk på det sidste halve år.

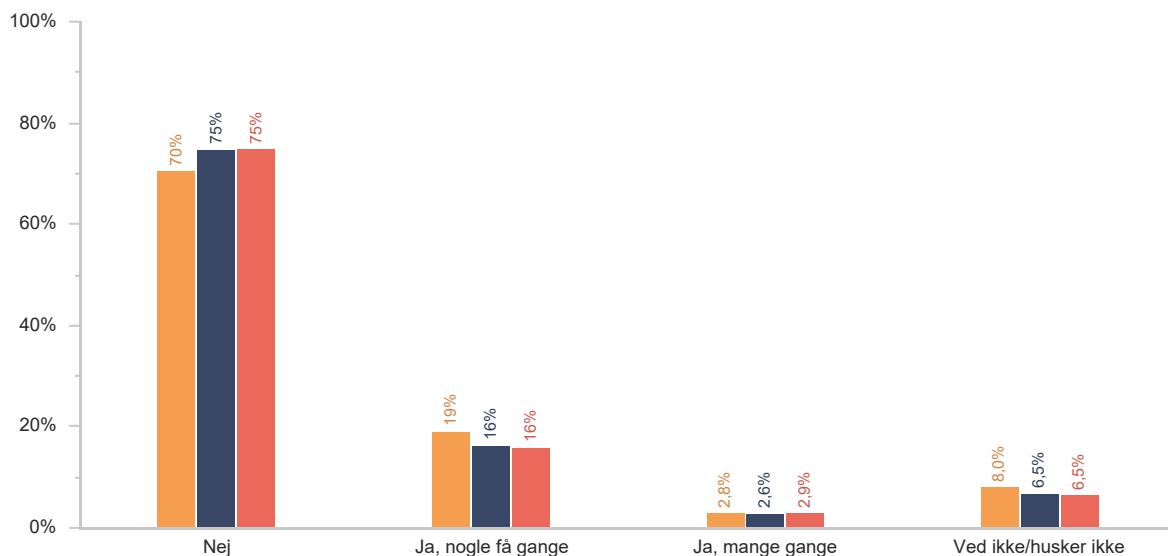
Har nogen sendt beskeder, billeder eller videoer til dig for at gøre dig ked af det eller bange?



- Valg 1 (2023/2024, Udkoling (7. - 9. klasse), Kommune) (Mindst 1.030 besvarelser)
- Valg 2 (2023/2024, Udkoling (7. - 9. klasse), Tal for deltagende kommuner i regionen – ikke repræsentative\*\*) (6.220 besvarelser)
- Valg 3 (2023/2024, Udkoling (7. - 9. klasse), Tal for deltagende kommuner på landsplan – ikke repræsentative\*\*) (38.250 besvarelse)

De næste spørgsmål handler om mobning. Mobning er, når man gentagne gange bliver holdt udenfor, drillet eller generet på en ubehagelig måde. Tænk på det sidste halve år.

Har du selv været med til at mobbe andre elever i skolen?

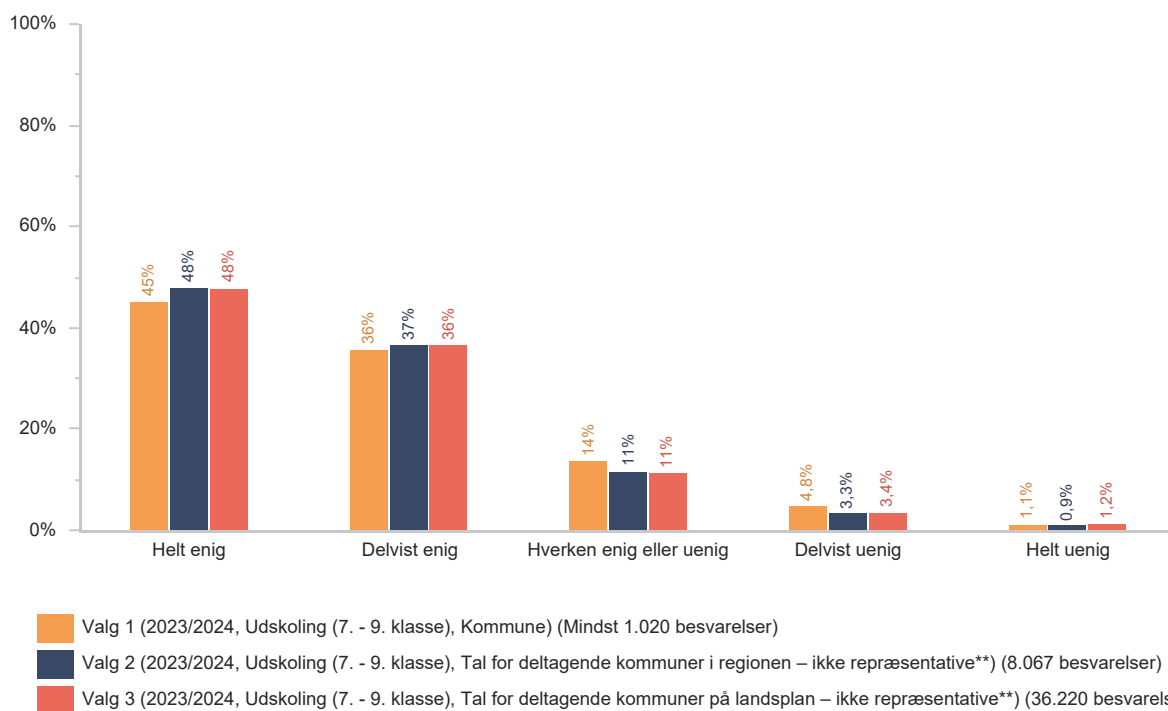


- Valg 1 (2023/2024, Udskoling (7. - 9. klasse), Kommune) (Mindst 1.030 besvarelser)
- Valg 2 (2023/2024, Udskoling (7. - 9. klasse), Tal for deltagende kommuner i regionen – ikke repræsentative\*\*) (6.303 besvarelser)
- Valg 3 (2023/2024, Udskoling (7. - 9. klasse), Tal for deltagende kommuner på landsplan – ikke repræsentative\*\*) (41.091 besvarelse)

## Sundhed

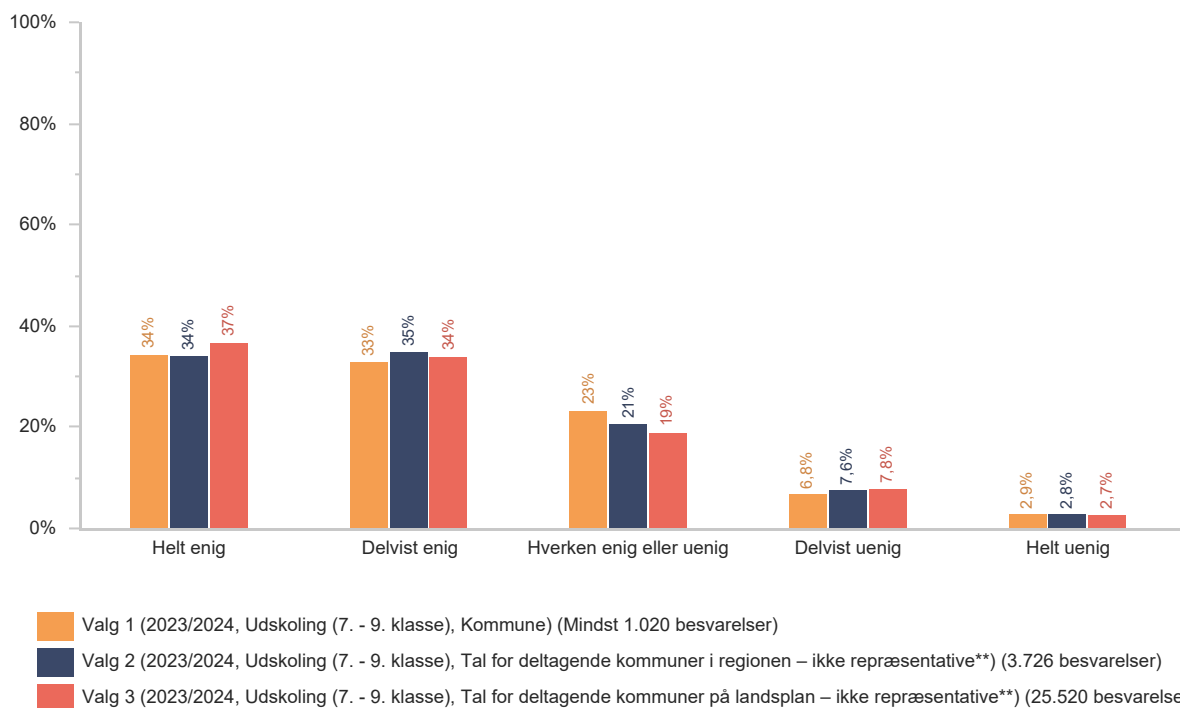
### Hvor enig eller uenig er du i følgende udsagn?

Jeg føler mig sund og rask



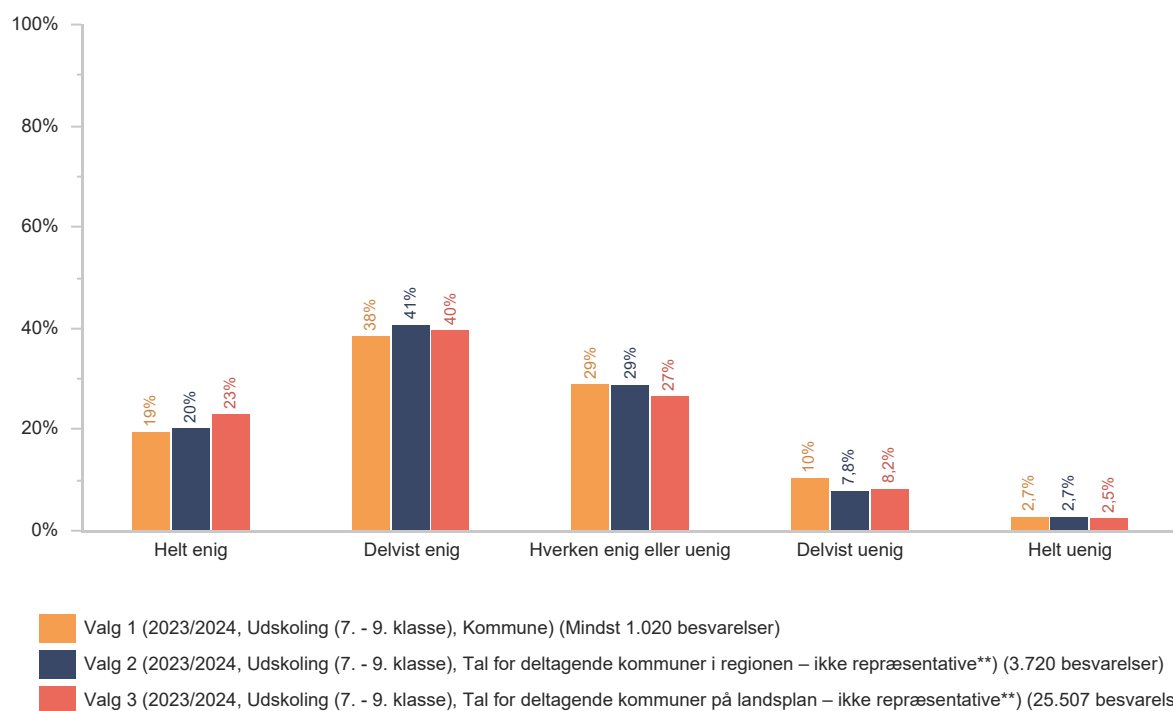
### Hvor enig eller uenig er du i følgende udsagn?

Jeg er i god fysisk form



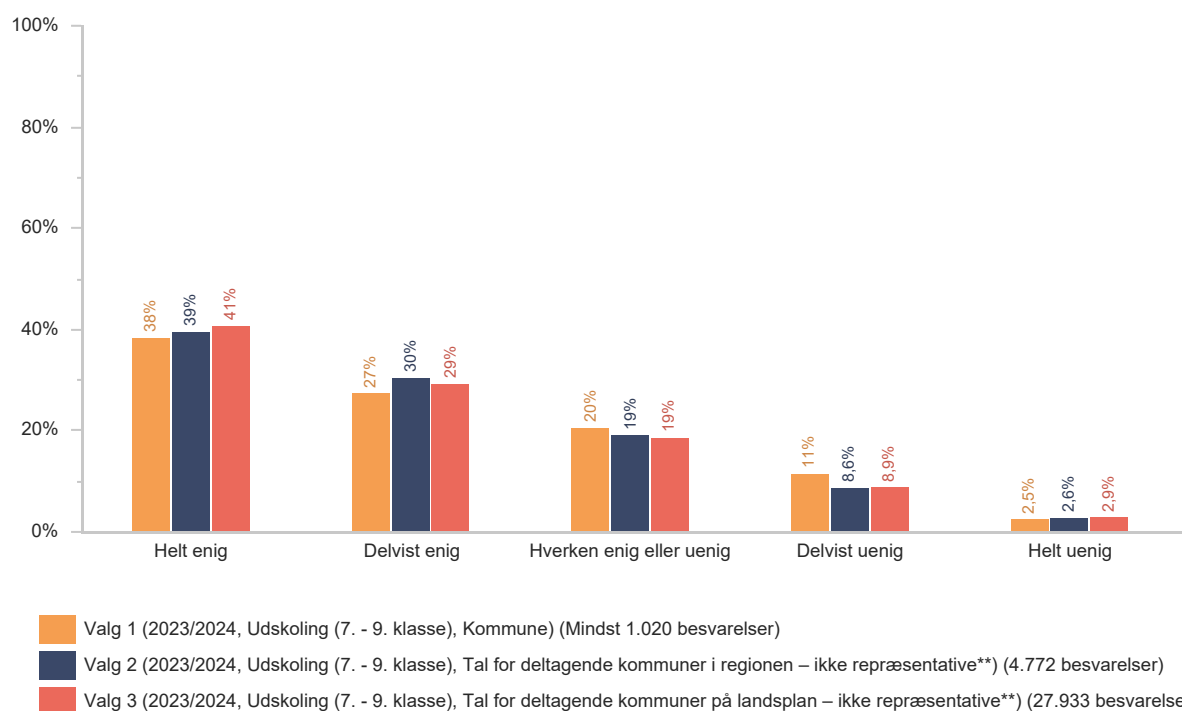
## Hvor enig eller uenig er du i følgende udsagn?

Jeg spiser sundt



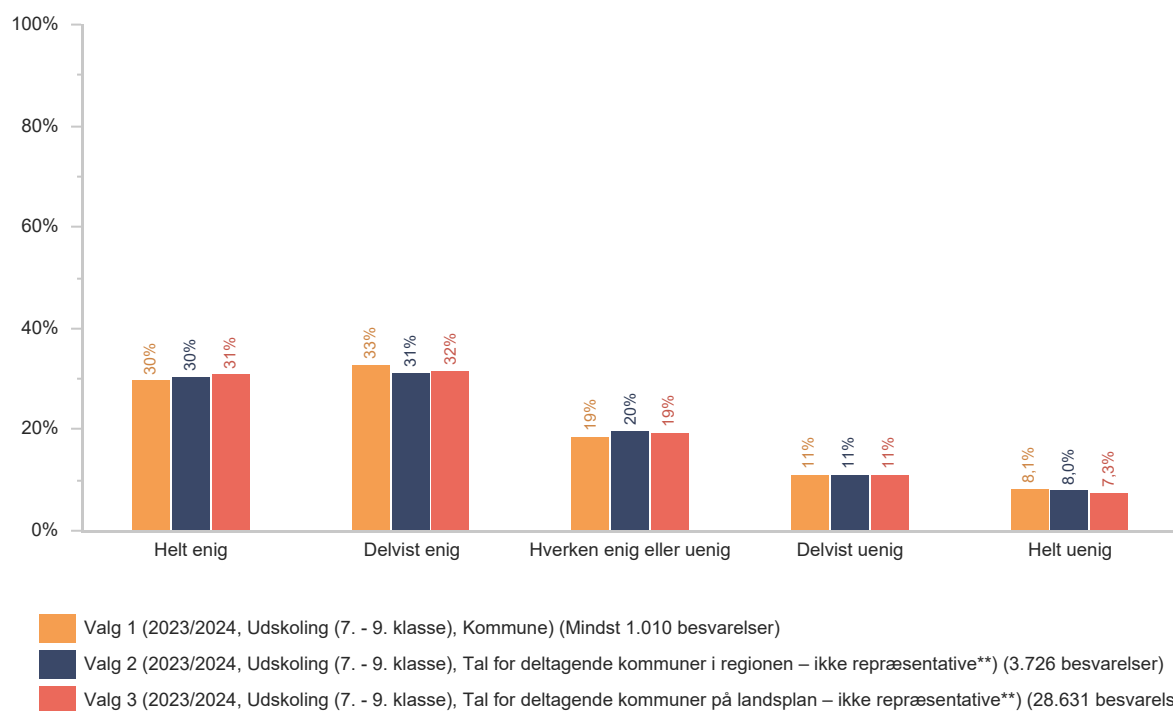
## Hvor enig eller uenig er du i følgende udsagn?

Jeg får motion nok



## Hvor enig eller uenig er du i følgende udsagn?

Jeg er tilfreds med mit udseende

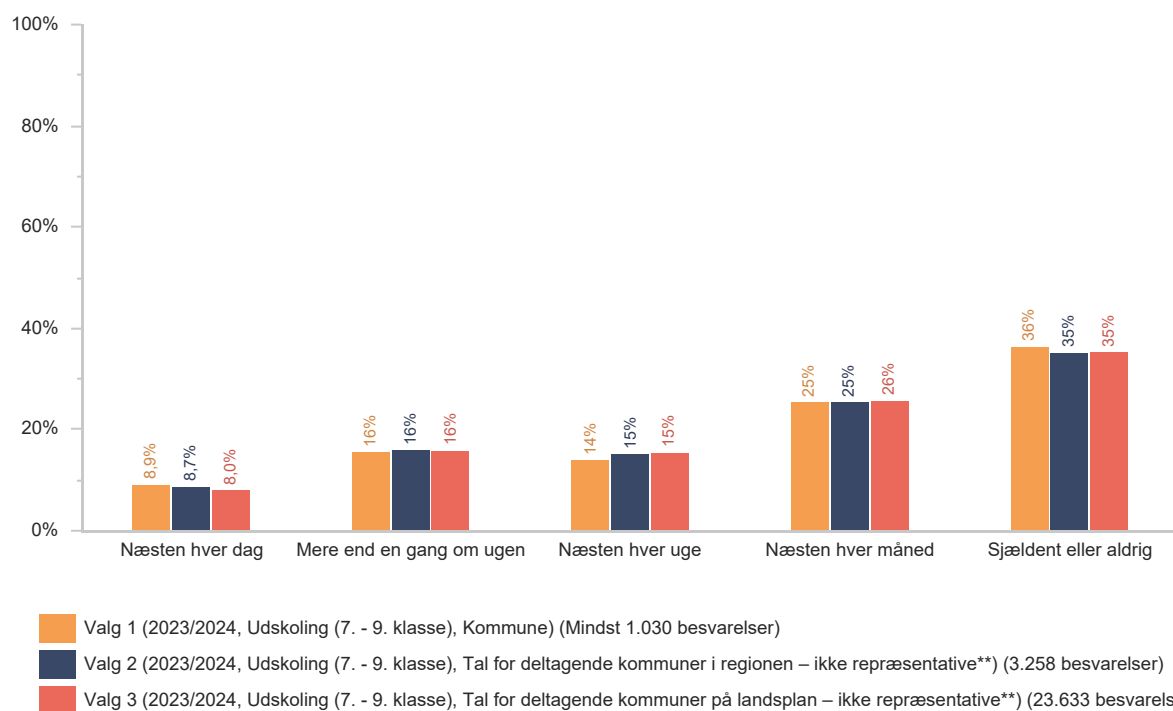


## Hvor enig eller uenig er du i følgende udsagn?

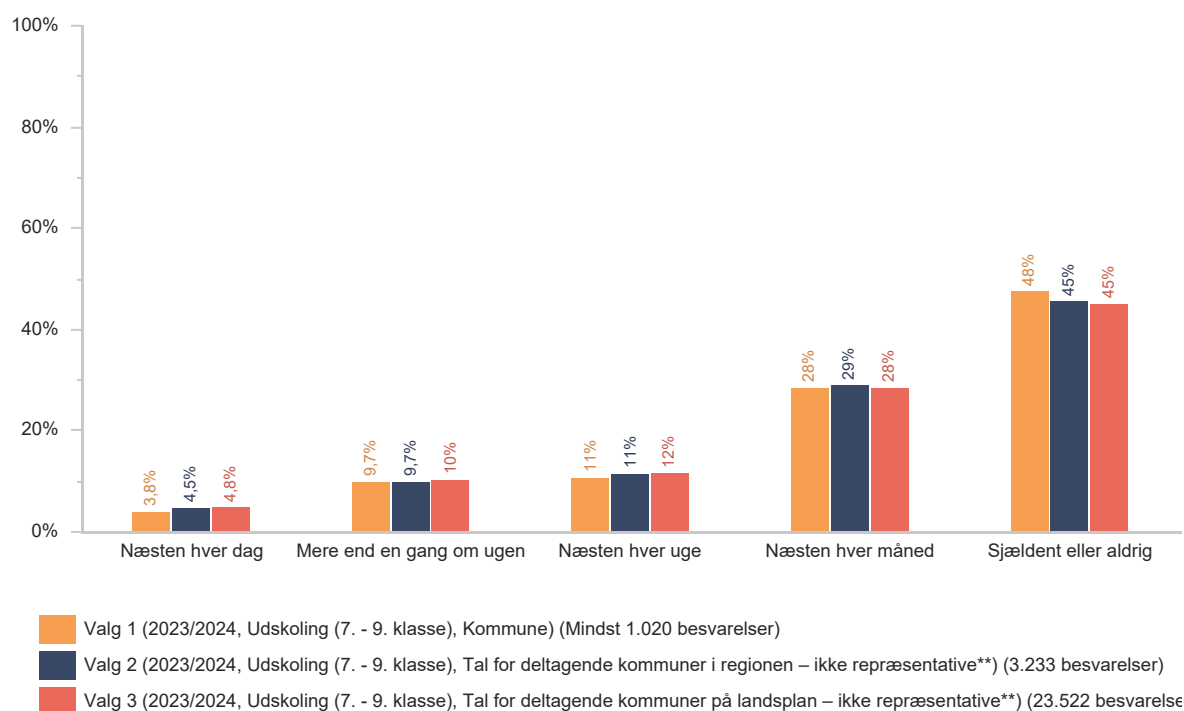
Jeg er tilfreds med min vægt



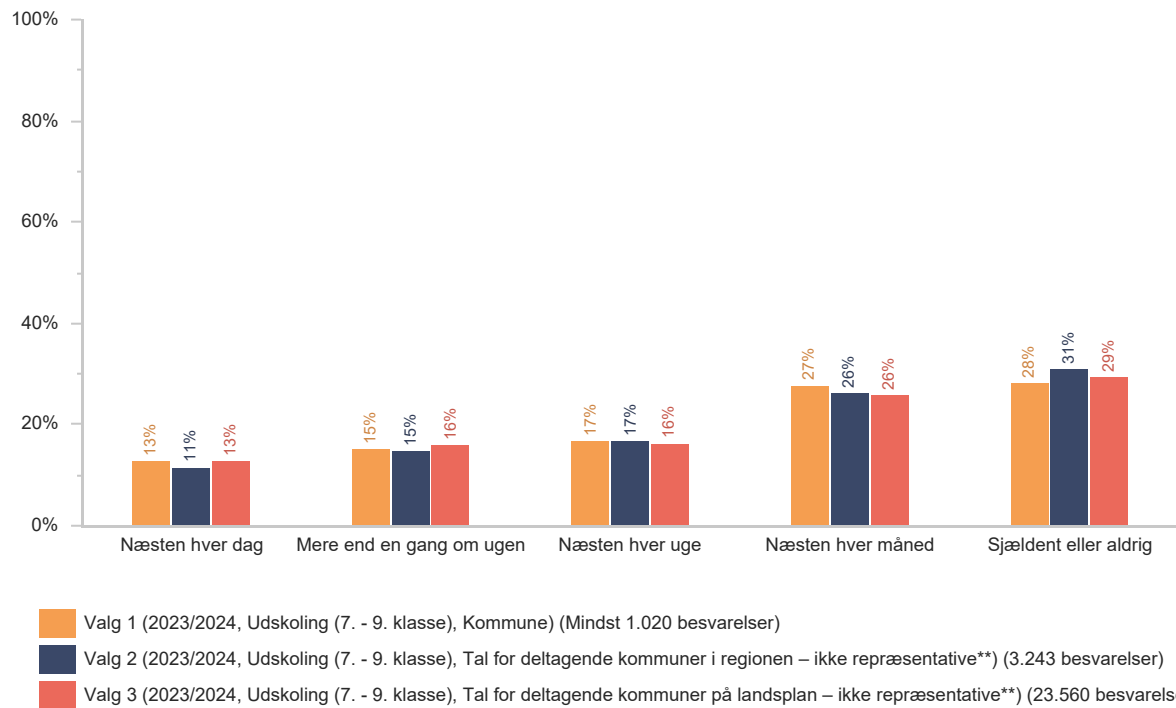
## Tænk på de sidste 6 måneder: Hvor tit har du... haft hovedpine?



## Tænk på de sidste 6 måneder: Hvor tit har du... haft mavepine?



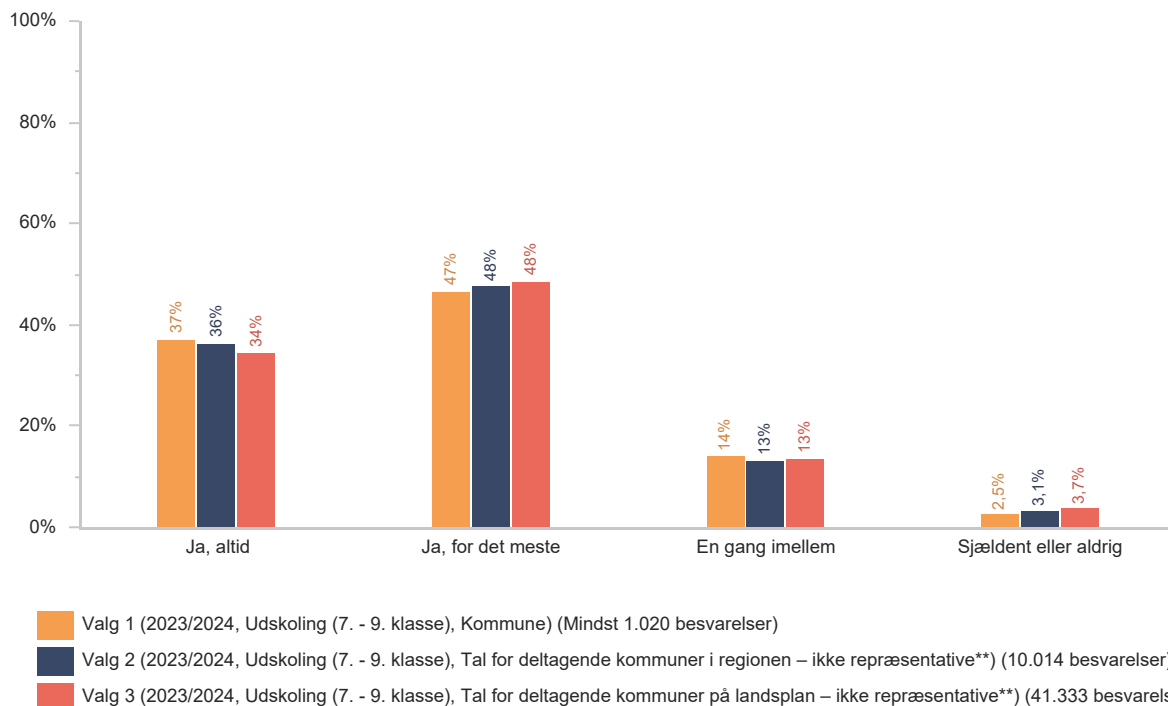
## Tænk på de sidste 6 måneder: Hvor tit har du... haft andre smerter, fx ondt i nakken eller ryggen?





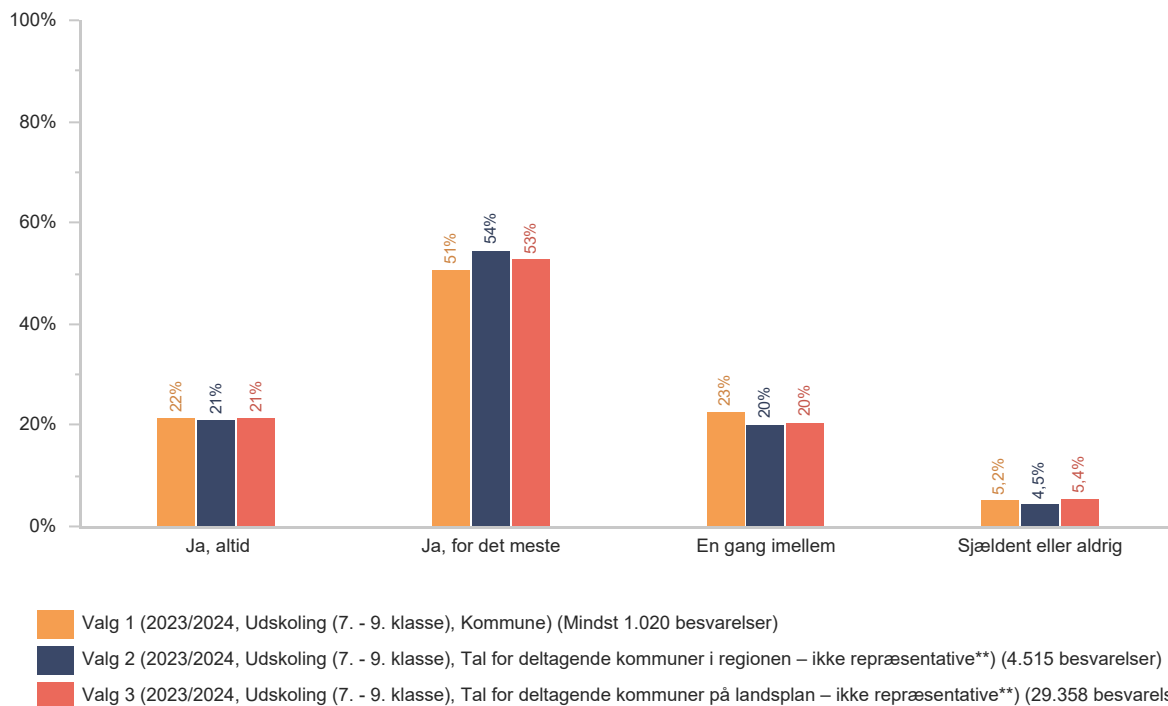
## Skole Spørgsmålsbatteri:

Er du med i fællesskabet i klassen?



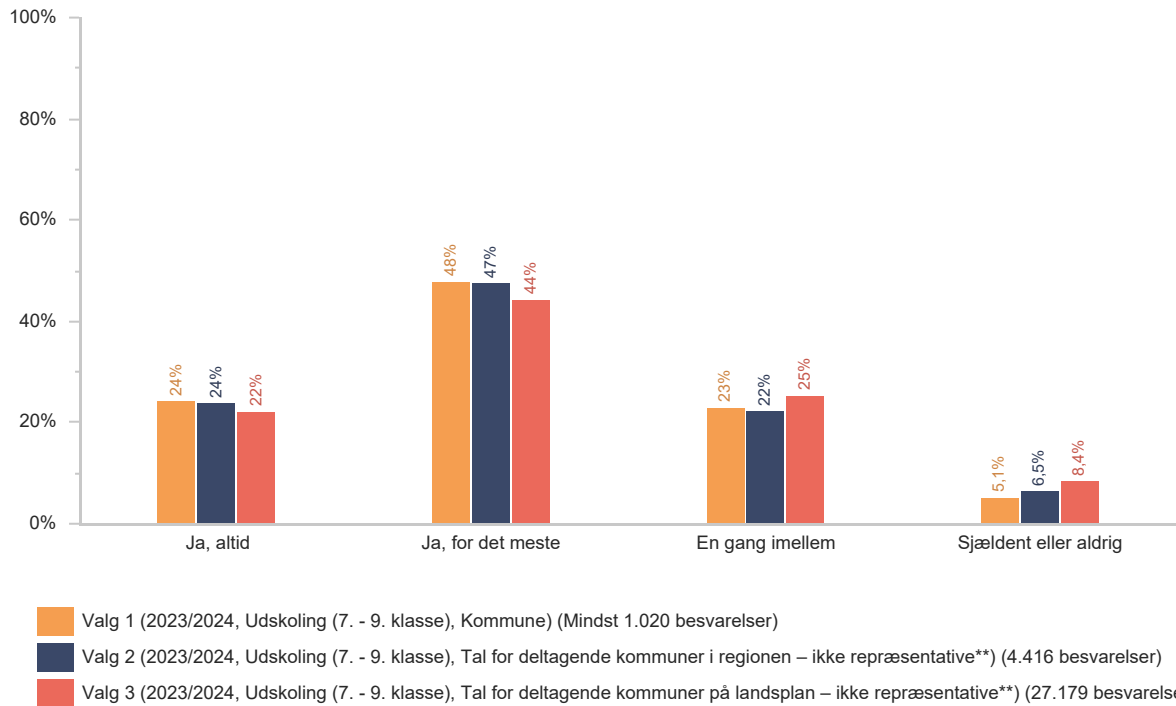
## Spørgsmålsbatteri:

Synes du, I er gode ved hinanden i klassen?



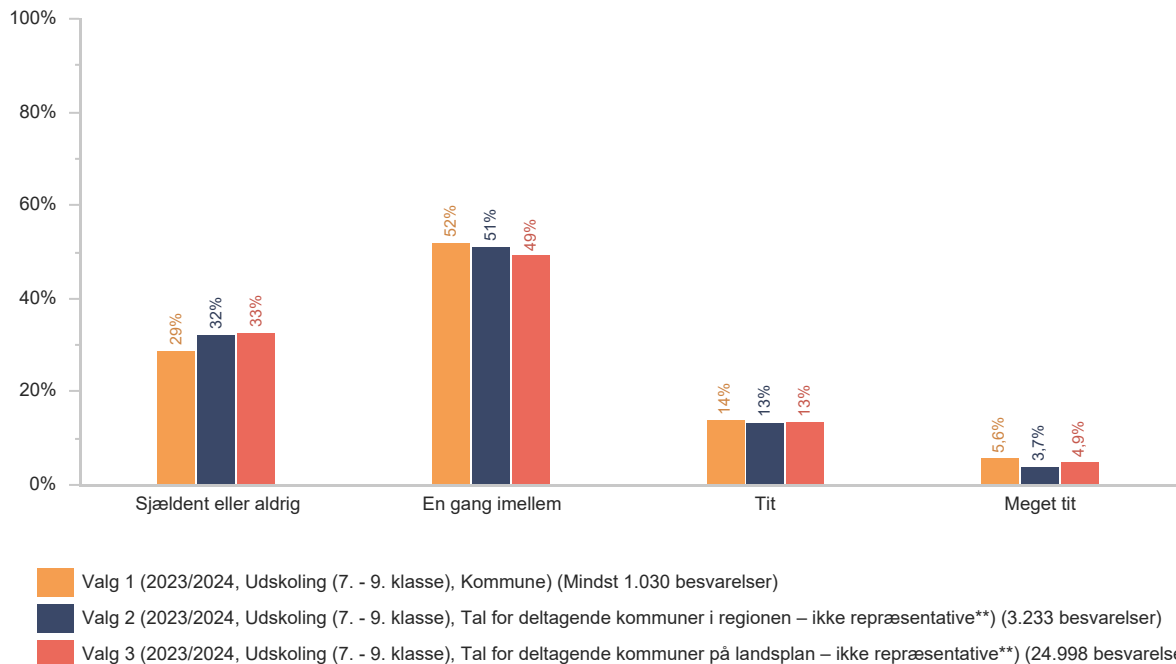
## Spørgsmålsbatteri:

Hvis en klassekammerat har det svært, er der så en voksen, der gør noget?



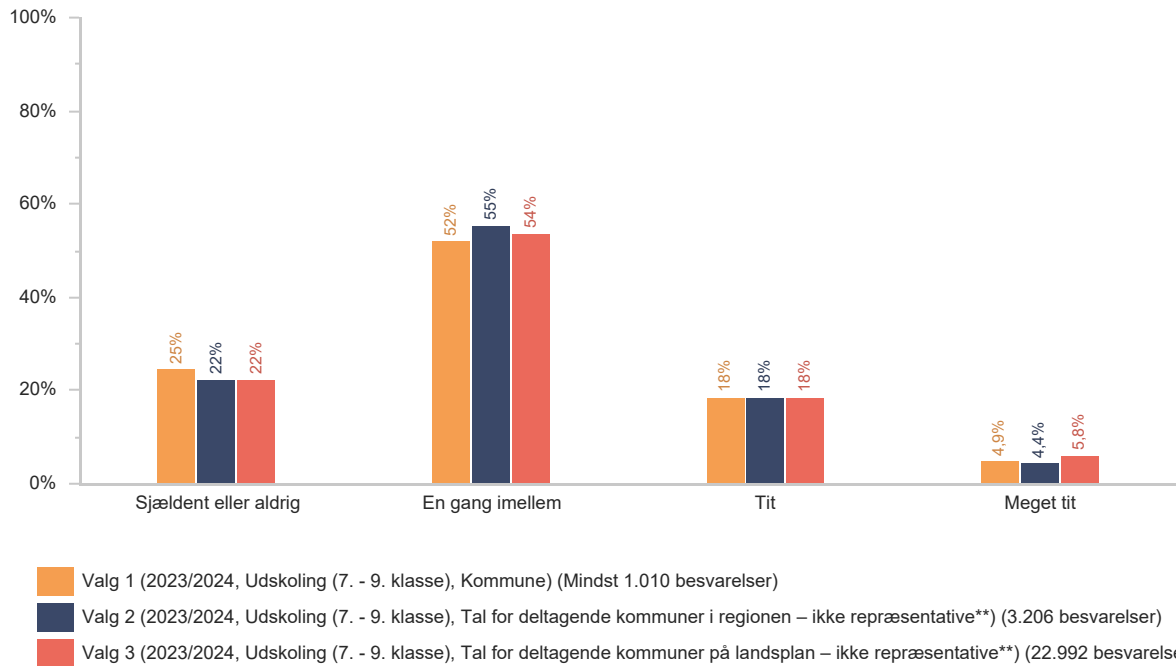
## Spørgsmålsbatteri:

Hvor tit oplever du, at der er konflikter i klassen (skænderier, uenigheder og lignende)?



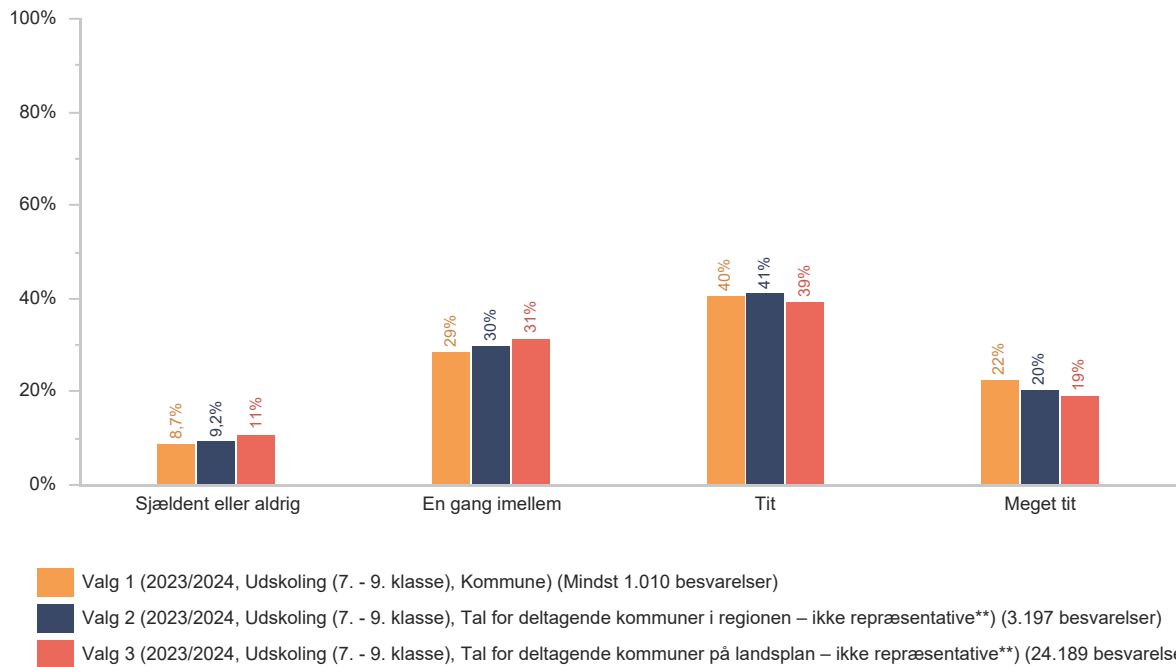
## Spørgsmålsbatteri:

Hvor tit oplever du, at der er konflikter i skolen (skænderier, uenigheder og lignende)?

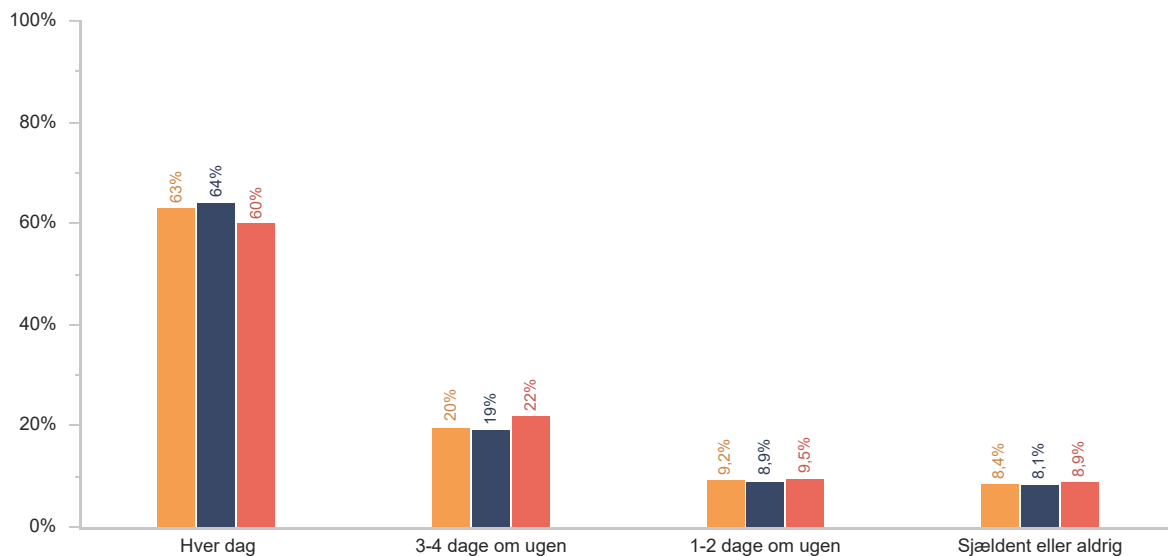


## Spørgsmålsbatteri:

Hvor tit ender det på en god måde, når du eller nogen i din klasse har været uvenner?

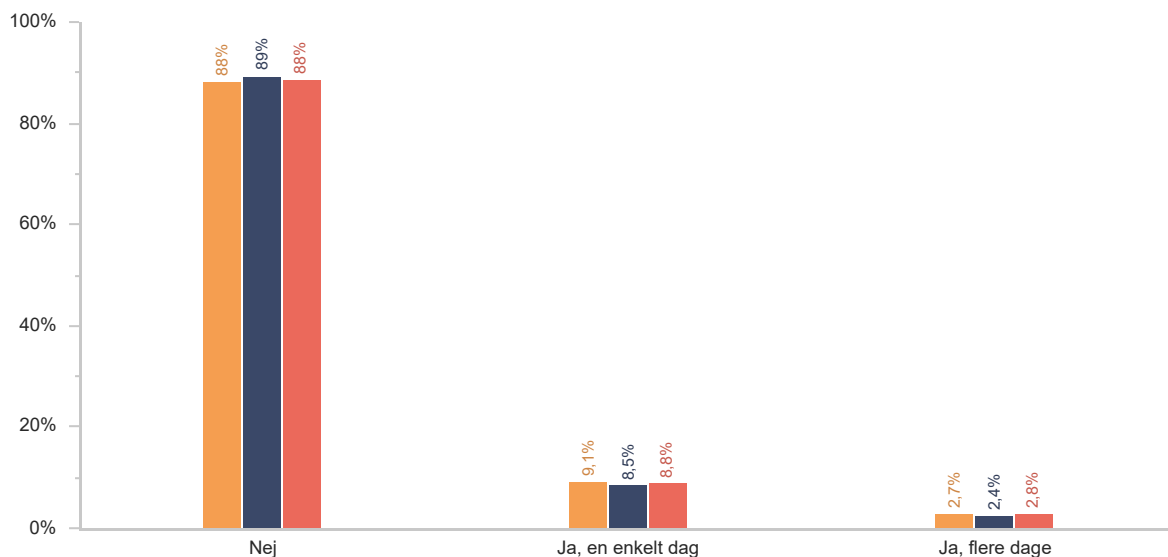


## Hvor tit spiser du frokost, når du er i skole?



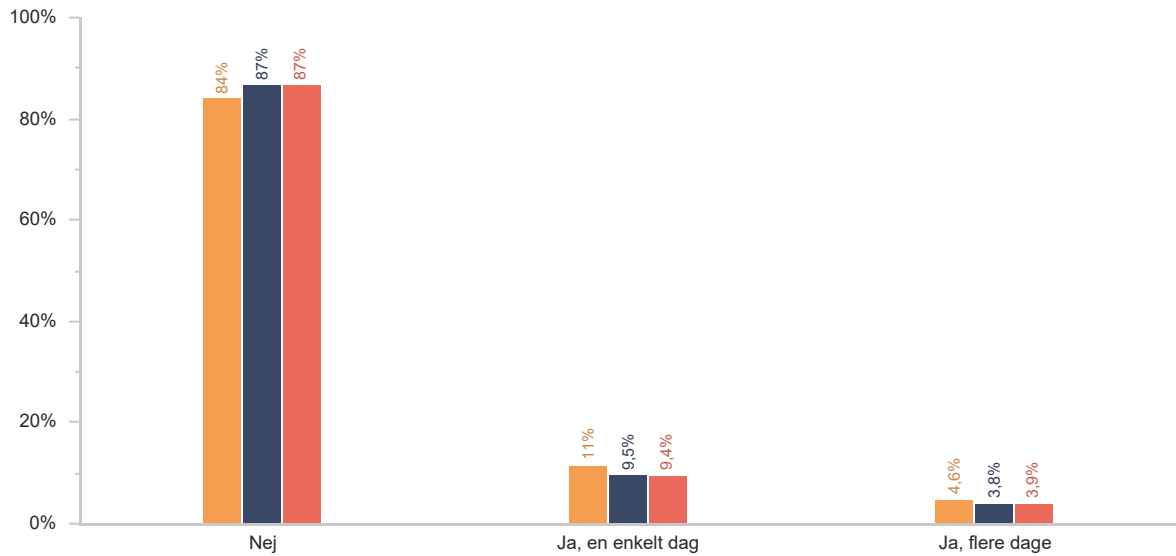
- Valg 1 (2023/2024, Udskoling (7. - 9. klasse), Kommune) (Mindst 1.020 besvarelser)
- Valg 2 (2023/2024, Udskoling (7. - 9. klasse), Tal for deltagende kommuner i regionen – ikke repræsentative\*\*) (3.731 besvarelser)
- Valg 3 (2023/2024, Udskoling (7. - 9. klasse), Tal for deltagende kommuner på landsplan – ikke repræsentative\*\*) (20.464 besvarelser)

## Tænk tilbage på de sidste 30 dage. Har der været dage, hvor du... ikke er kommet i skole, fordi du har det svært med lærerne?



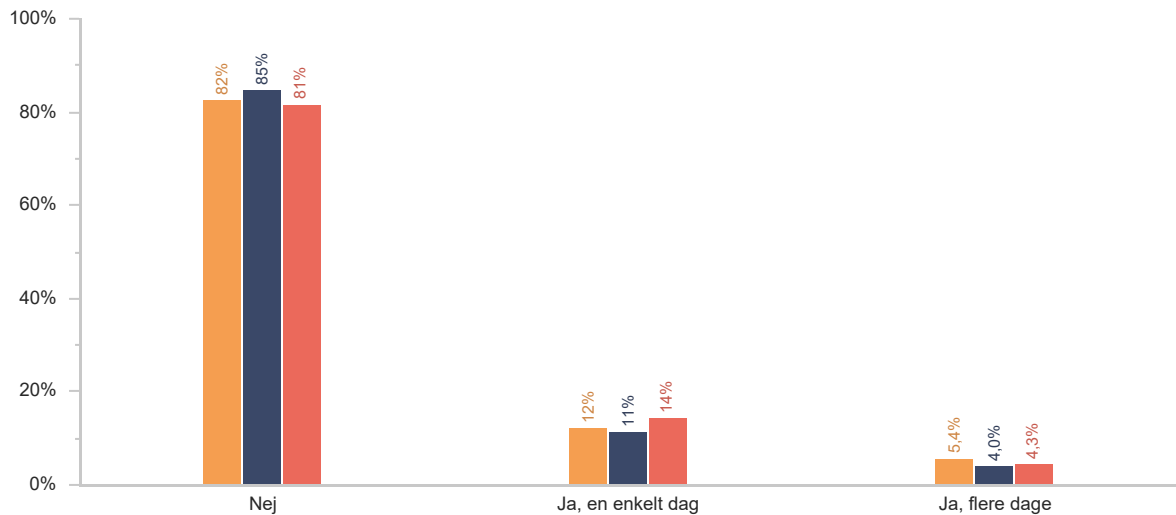
- Valg 1 (2023/2024, Udskoling (7. - 9. klasse), Kommune) (Mindst 1.020 besvarelser)
- Valg 2 (2023/2024, Udskoling (7. - 9. klasse), Tal for deltagende kommuner i regionen – ikke repræsentative\*\*) (3.236 besvarelser)
- Valg 3 (2023/2024, Udskoling (7. - 9. klasse), Tal for deltagende kommuner på landsplan – ikke repræsentative\*\*) (25.032 besvarelser)

Tænk tilbage på de sidste 30 dage. Har der været dage, hvor du...  
ikke er kommet i skole, fordi du har det svært med kammeraterne?



- Valg 1 (2023/2024, Udskoling (7. - 9. klasse), Kommune) (Mindst 1.020 besvarelser)
- Valg 2 (2023/2024, Udskoling (7. - 9. klasse), Tal for deltagende kommuner i regionen – ikke repræsentative\*\*) (3.231 besvarelser)
- Valg 3 (2023/2024, Udskoling (7. - 9. klasse), Tal for deltagende kommuner på landsplan – ikke repræsentative\*\*) (27.672 besvarelser)

Tænk tilbage på de sidste 30 dage. Har der været dage, hvor du...  
ikke er kommet i skole, fordi du ikke har lavet lektier eller er bekymret for fx test,  
prøver eller fremlæggelser?

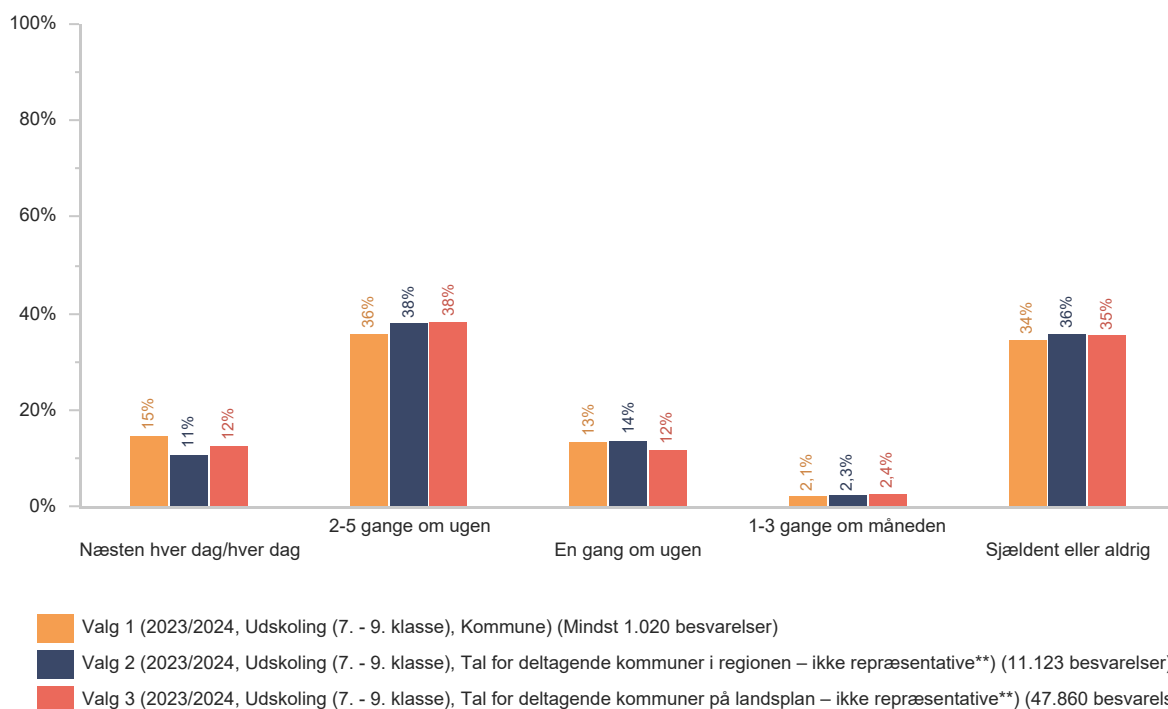


- Valg 1 (2023/2024, Udskoling (7. - 9. klasse), Kommune) (Mindst 1.020 besvarelser)
- Valg 2 (2023/2024, Udskoling (7. - 9. klasse), Tal for deltagende kommuner i regionen – ikke repræsentative\*\*) (3.229 besvarelser)
- Valg 3 (2023/2024, Udskoling (7. - 9. klasse), Tal for deltagende kommuner på landsplan – ikke repræsentative\*\*) (26.510 besvarelser)

## Fritid

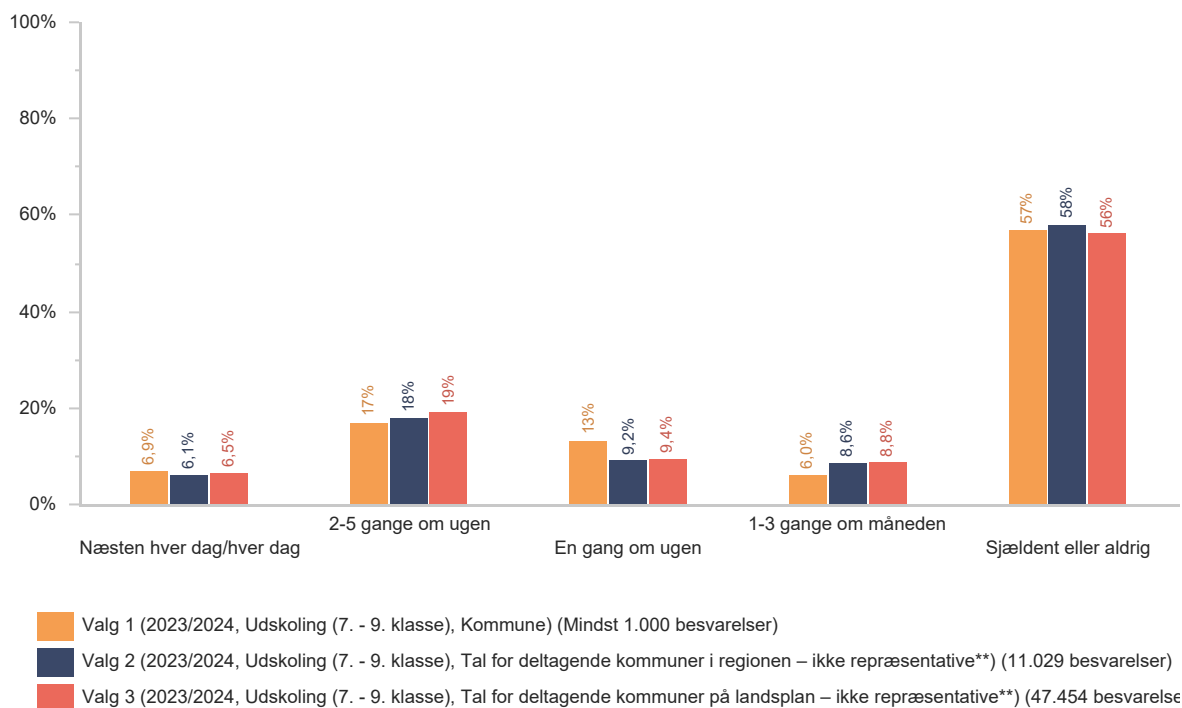
### Hvor tit gør du følgende i din fritid?

Går til sport i en forening eller klub (fx fodbold, håndbold, svømning eller ridning)



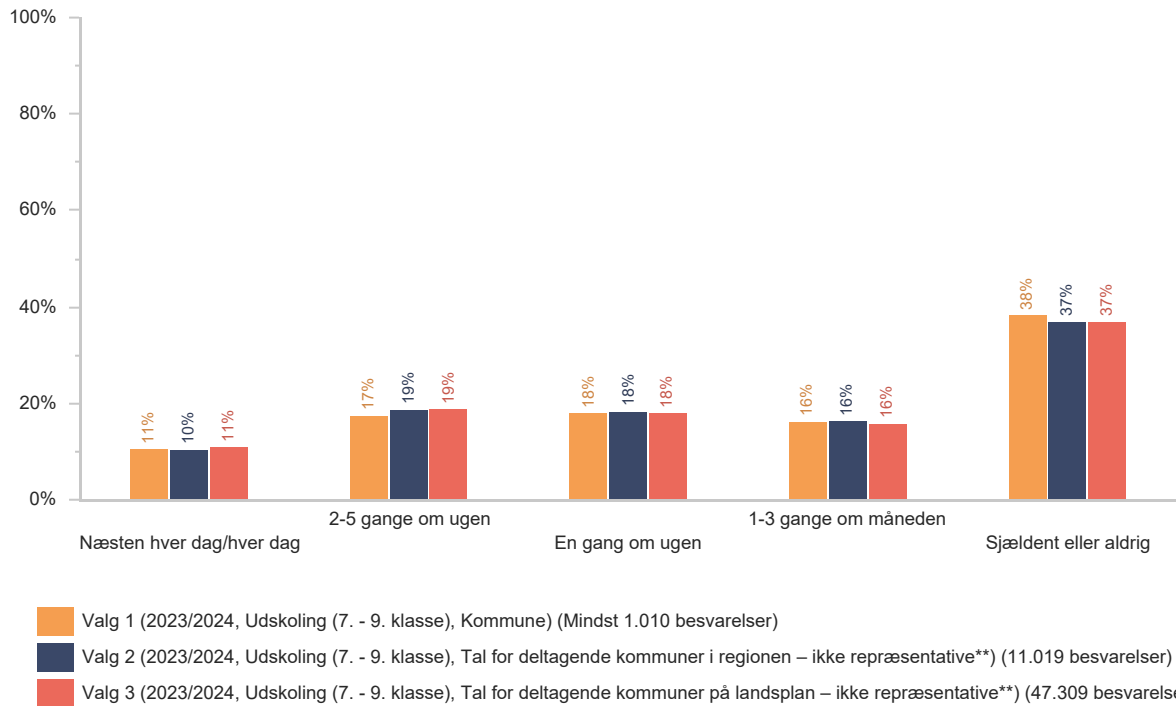
### Hvor tit gør du følgende i din fritid?

Dyrker fitness/styrketræning i et fitnesscenter



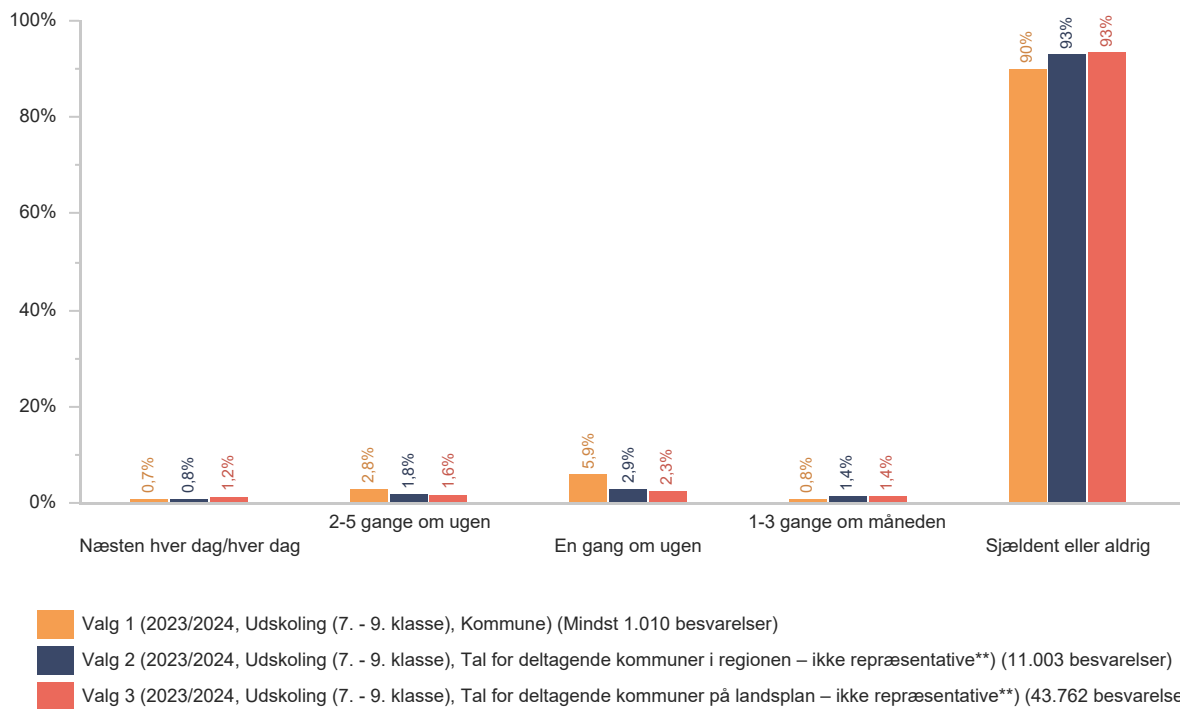
## Hvor tit gør du følgende i din fritid?

Dyrker motion eller sport uden for en forening eller fitnesscenter



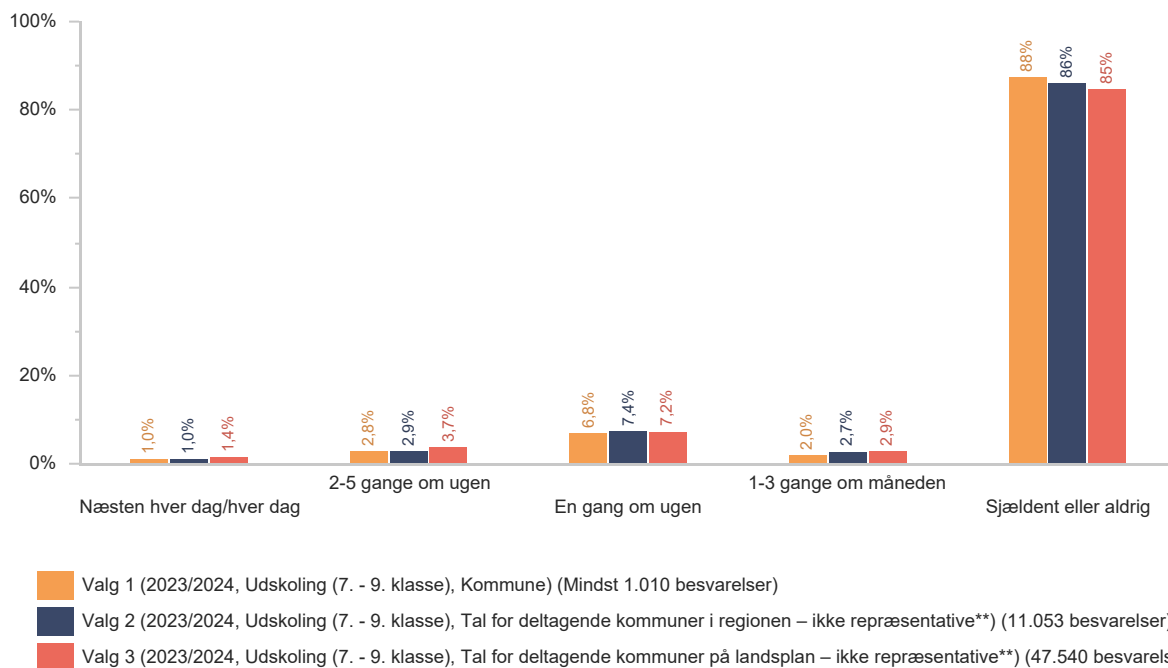
## Hvor tit gør du følgende i din fritid?

Går til e-sport i forening eller klub



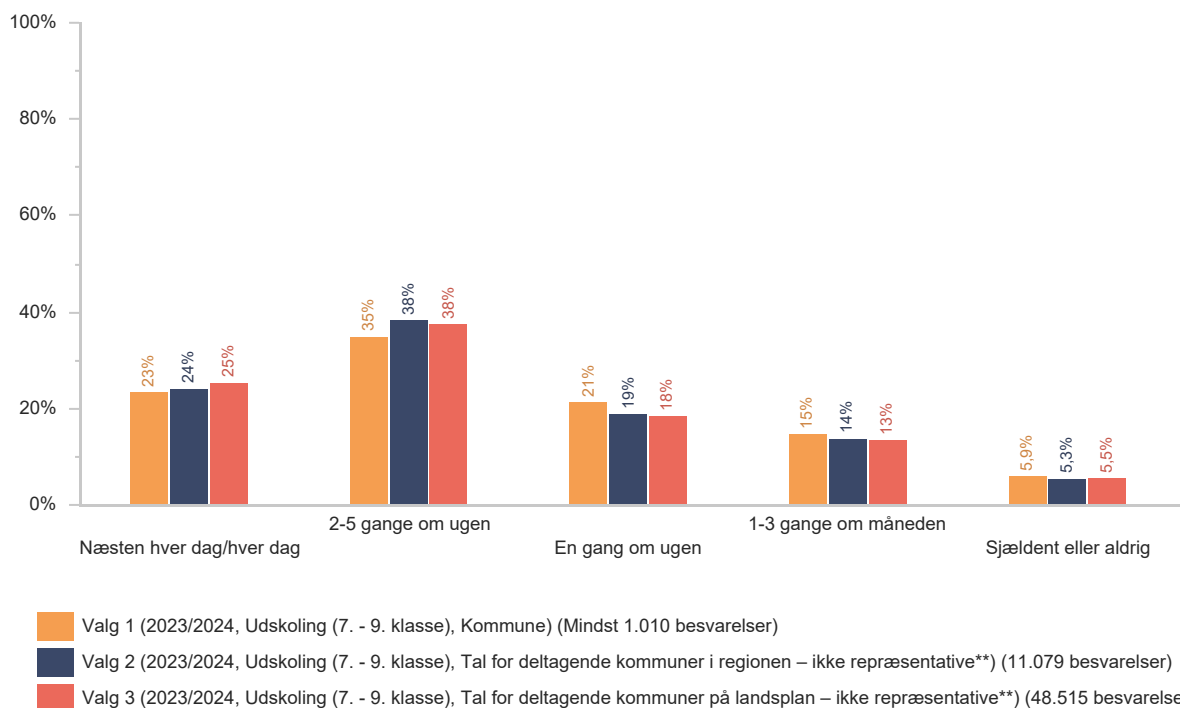
## Hvor tit gør du følgende i din fritid?

Går til teater, musik, spejder, rollespil, skak eller lignende aktivitet i forening, kulturhus eller bibliotek



## Hvor tit gør du følgende i din fritid?

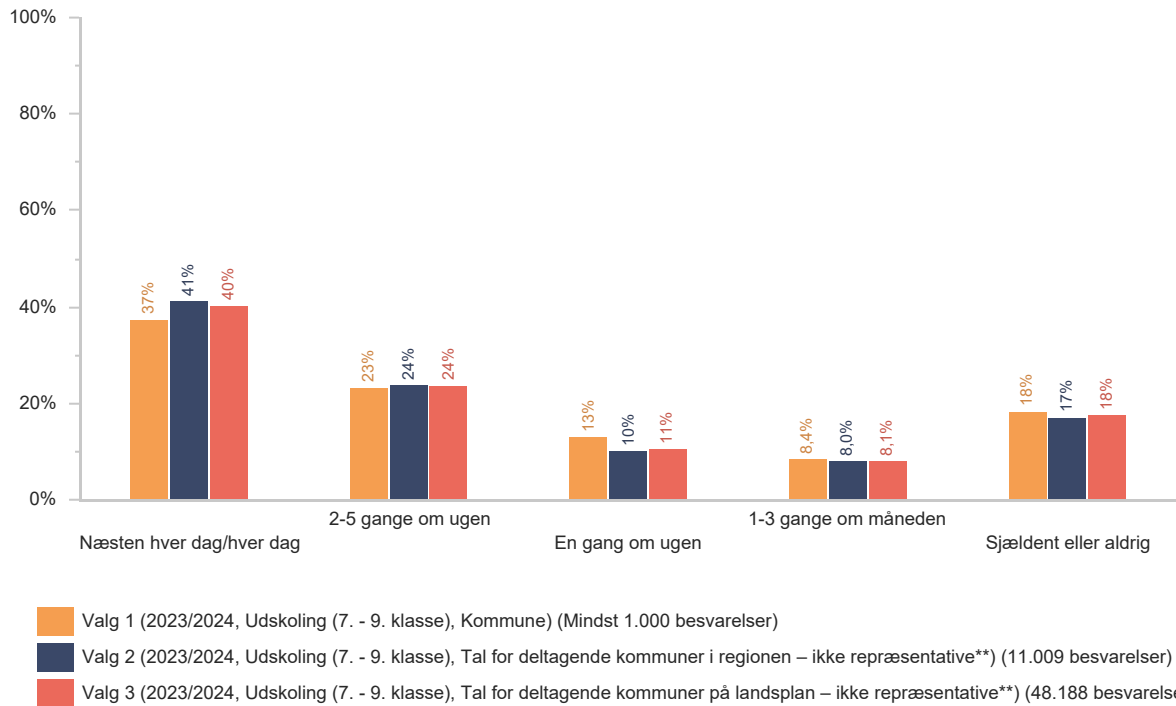
Er sammen med venner





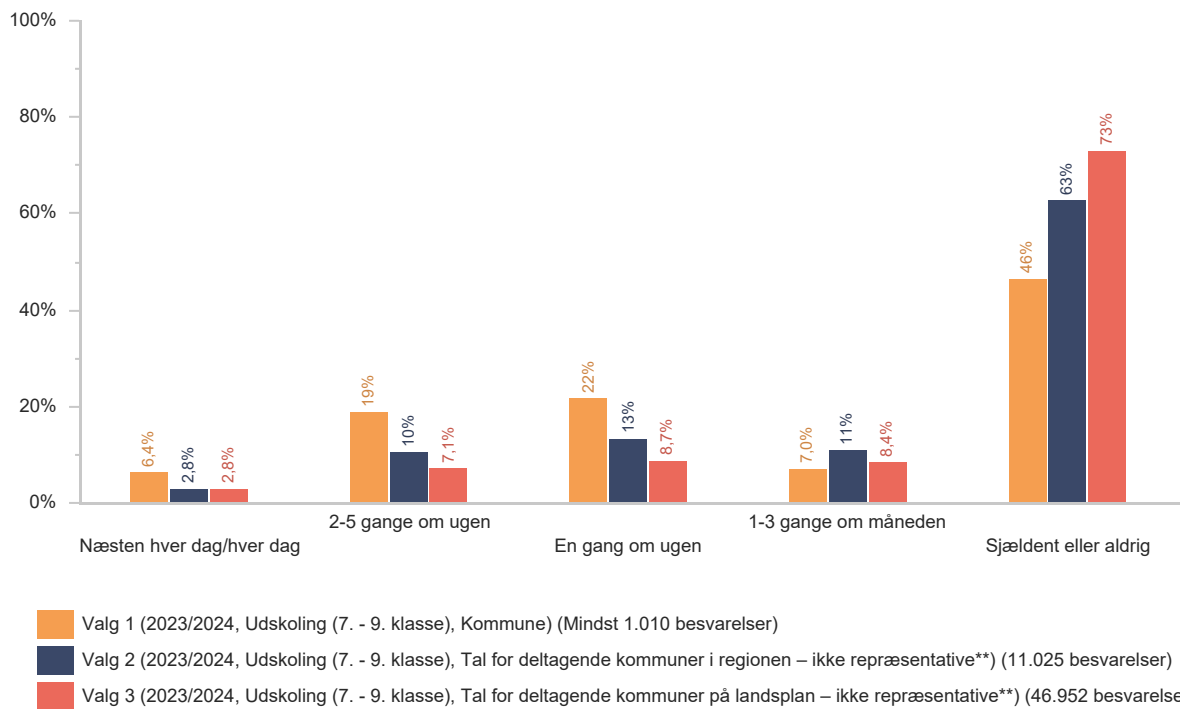
## Hvor tit gør du følgende i din fritid?

Er sammen med venner på internettet

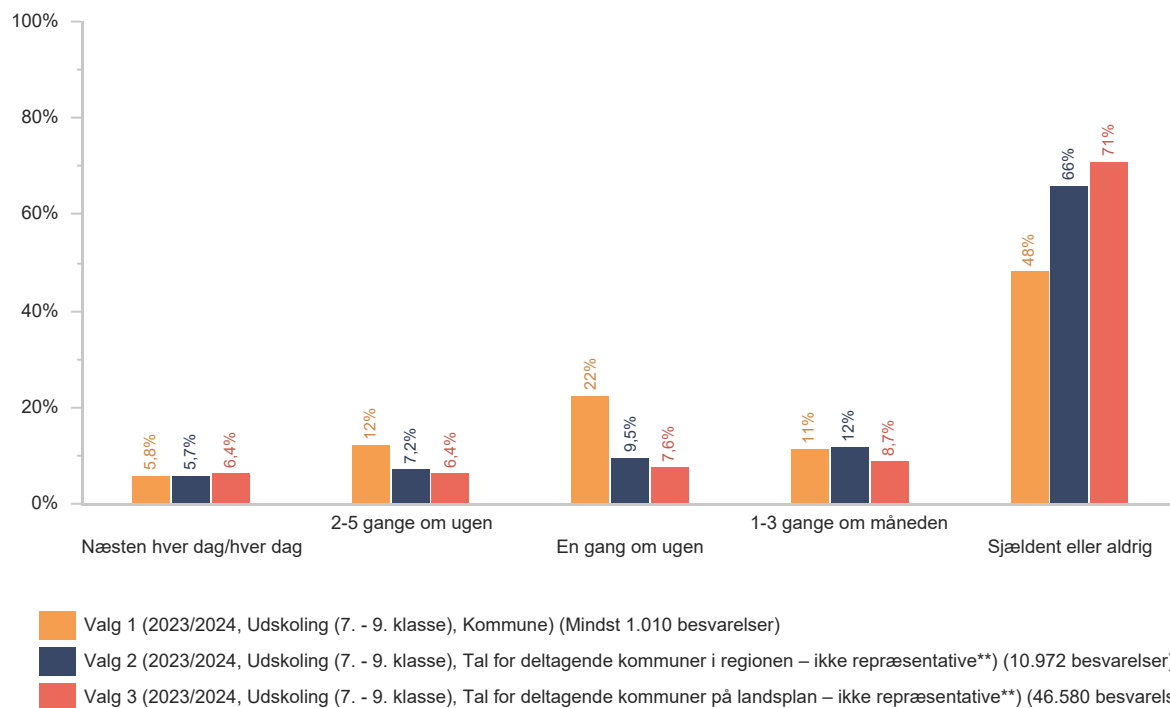


## Hvor tit gør du følgende i din fritid?

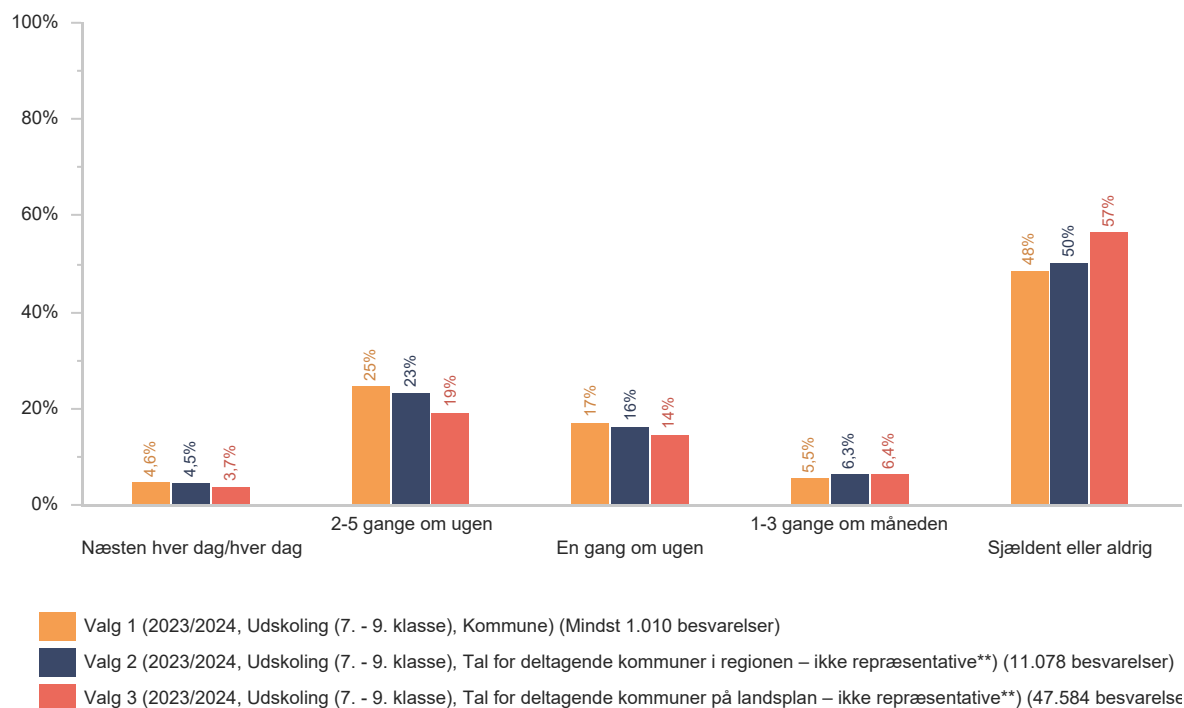
Går i ungdomsklub



## Hvor tit gør du følgende i din fritid? Deltager i aktiviteter/undervisning i Ungdomsskolen

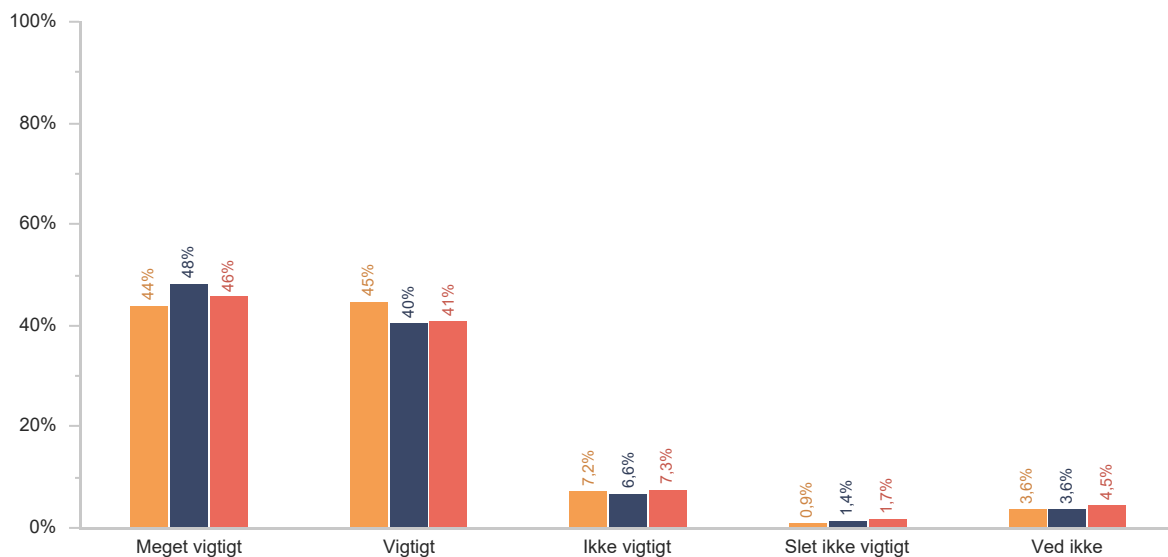


## Hvor tit gør du følgende i din fritid? Arbejder i et fritidsjob



## Hvor vigtigt er følgende, når du går til en aktivitet i din fritid? (idræt, ungdomsklub, musik, teater og lignende)

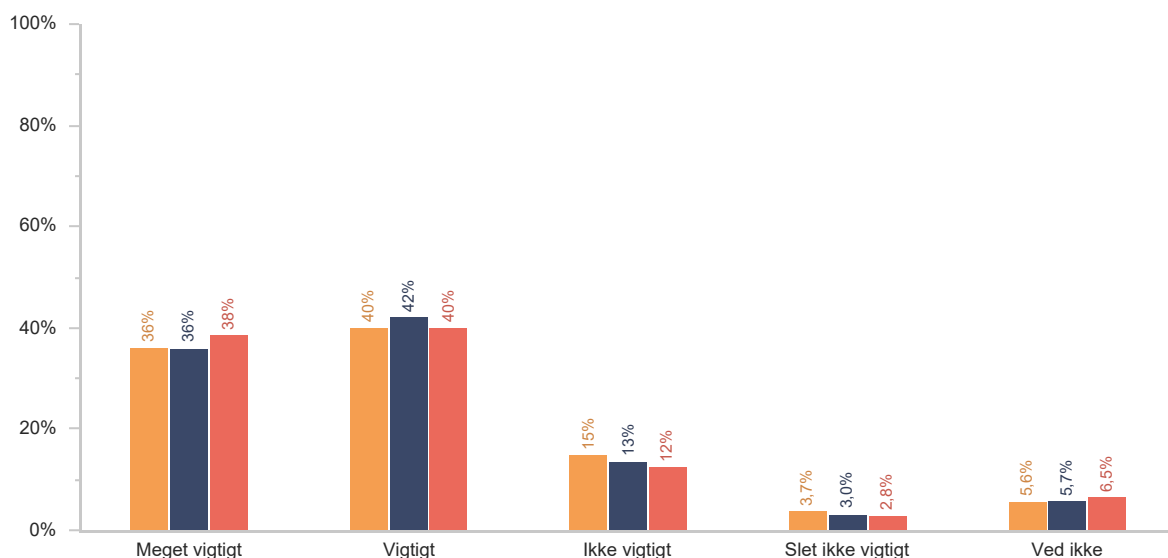
At være sammen med mine venner



- Valg 1 (2023/2024, Udskoling (7. - 9. klasse), Kommune) (Mindst 1.020 besvarelser)
- Valg 2 (2023/2024, Udskoling (7. - 9. klasse), Tal for deltagende kommuner i regionen – ikke repræsentative\*\*) (8.358 besvarelser)
- Valg 3 (2023/2024, Udskoling (7. - 9. klasse), Tal for deltagende kommuner på landsplan – ikke repræsentative\*\*) (36.576 besvarelser)

## Hvor vigtigt er følgende, når du går til en aktivitet i din fritid? (idræt, ungdomsklub, musik, teater og lignende)

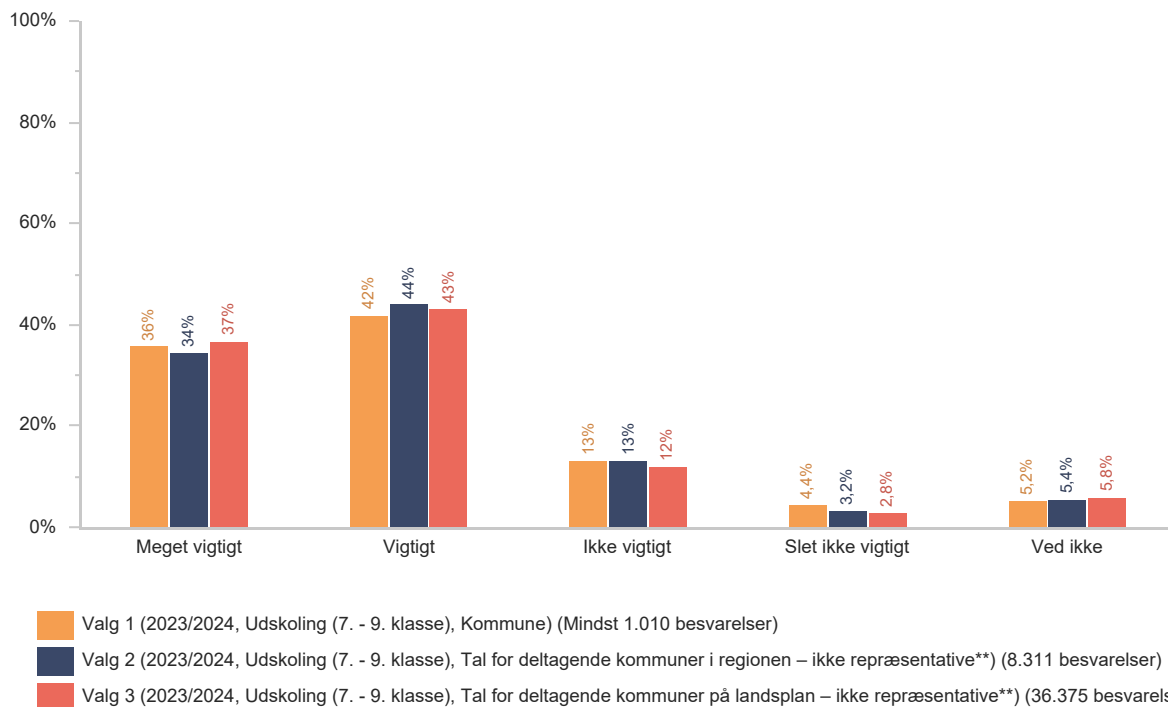
At blive bedre/dygtigere til aktiviteten



- Valg 1 (2023/2024, Udskoling (7. - 9. klasse), Kommune) (Mindst 1.020 besvarelser)
- Valg 2 (2023/2024, Udskoling (7. - 9. klasse), Tal for deltagende kommuner i regionen – ikke repræsentative\*\*) (8.323 besvarelser)
- Valg 3 (2023/2024, Udskoling (7. - 9. klasse), Tal for deltagende kommuner på landsplan – ikke repræsentative\*\*) (36.407 besvarelser)

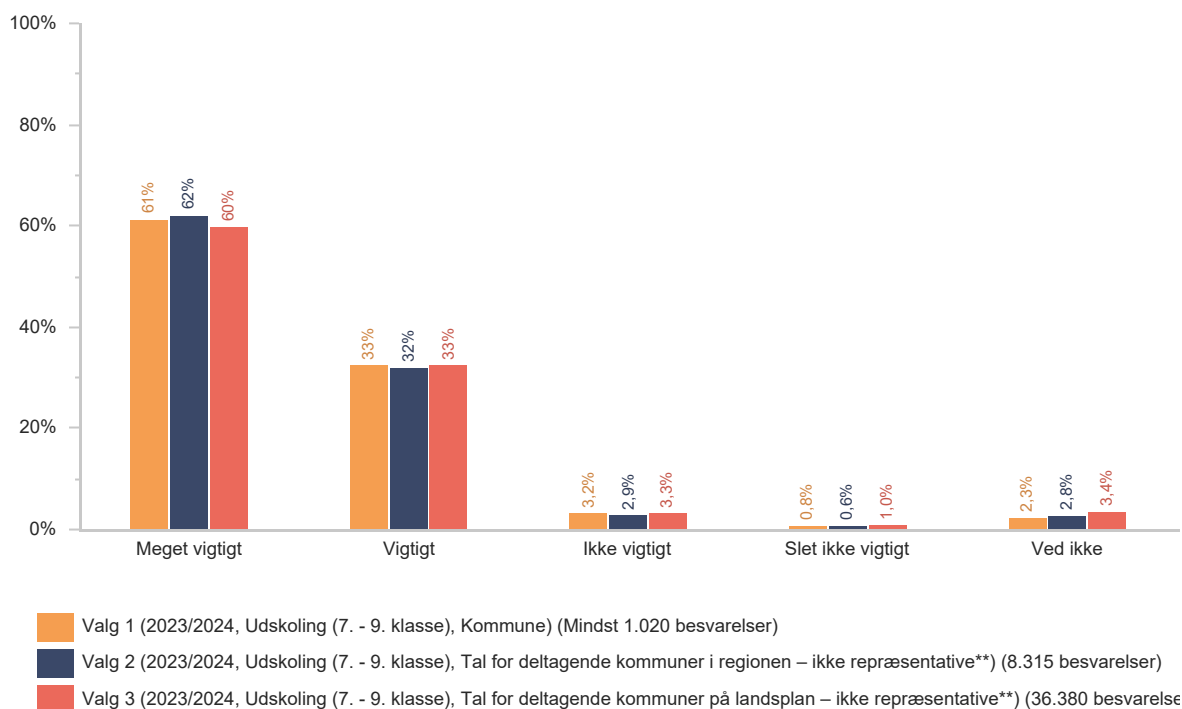
## Hvor vigtigt er følgende, når du går til en aktivitet i din fritid? (idræt, ungdomsklub, musik, teater og lignende)

At holde mig i form



## Hvor vigtigt er følgende, når du går til en aktivitet i din fritid? (idræt, ungdomsklub, musik, teater og lignende)

At have det sjovt



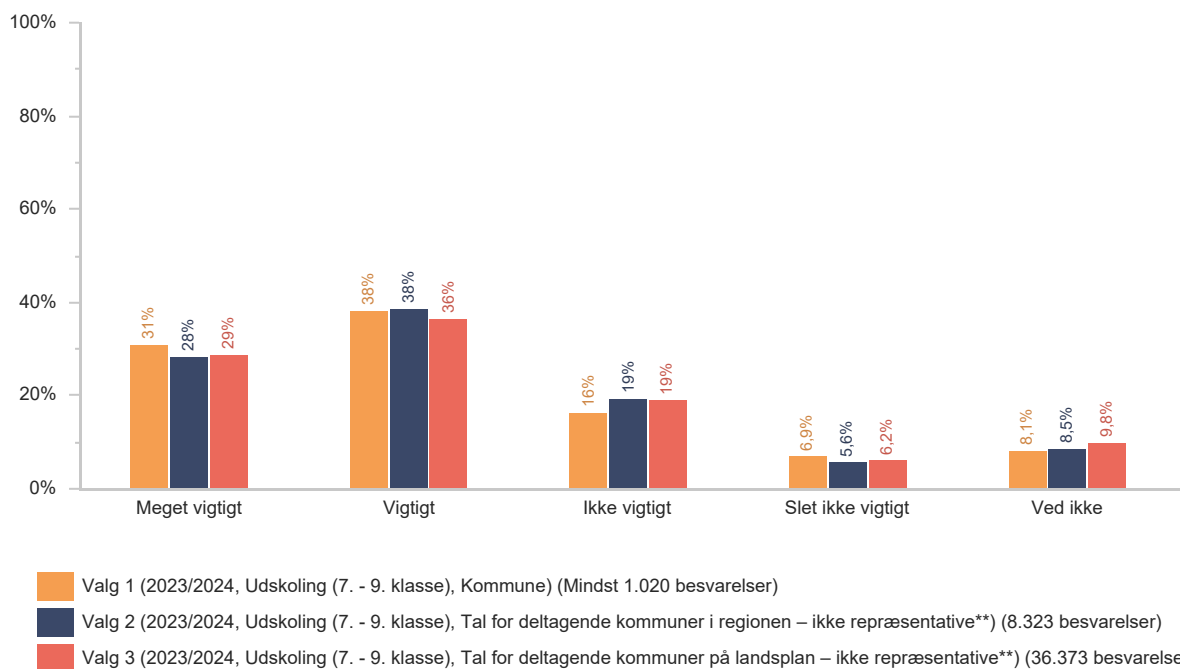
## Hvor vigtigt er følgende, når du går til en aktivitet i din fritid? (idræt, ungdomsklub, musik, teater og lignende)

At mine trænere/undervisere er dygtige



## Hvor vigtigt er følgende, når du går til en aktivitet i din fritid? (idræt, ungdomsklub, musik, teater og lignende)

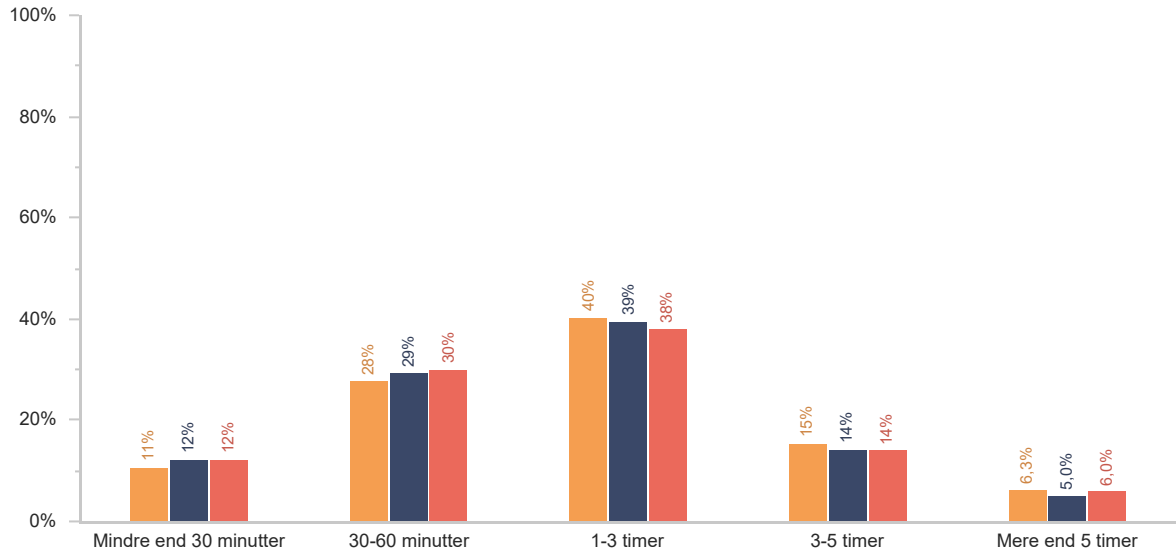
At jeg kan deltage i sociale arrangementer i forbindelse med aktiviteten (fx ture, stævner, fester, osv.)



## Digital adfærd

Tænk på en almindelig hverdag. Hvor lang tid bruger du i gennemsnit på følgende?

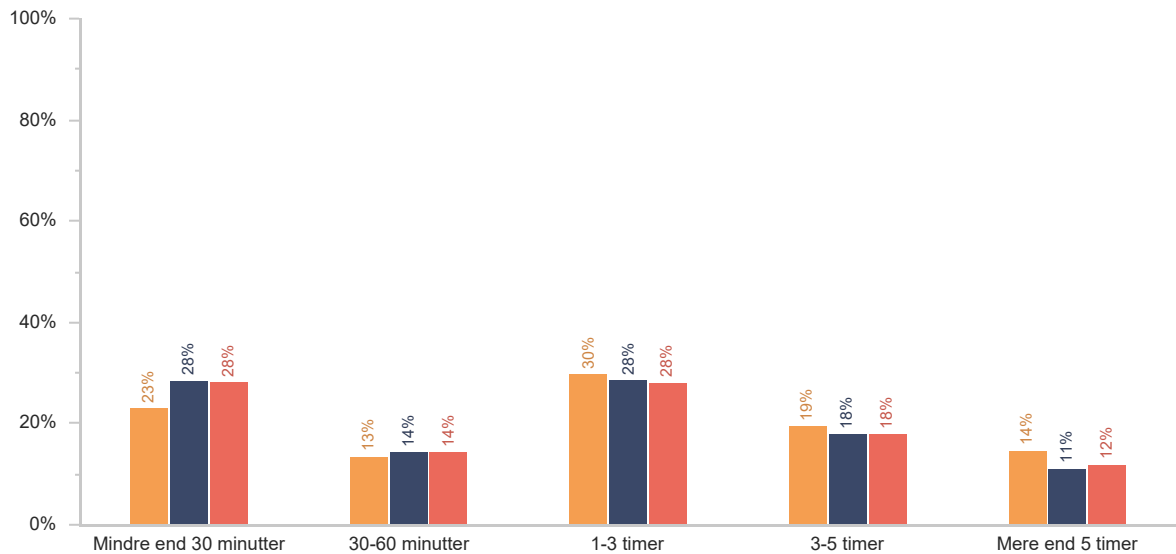
Se TV, film, serier og YouTube



- Valg 1 (2023/2024, Udkolning (7. - 9. klasse), Kommune) (Mindst 1.000 besvarelser)
- Valg 2 (2023/2024, Udkolning (7. - 9. klasse), Tal for deltagende kommuner i regionen – ikke repræsentative\*\*) (7.129 besvarelser)
- Valg 3 (2023/2024, Udkolning (7. - 9. klasse), Tal for deltagende kommuner på landsplan – ikke repræsentative\*\*) (40.077 besvarelser)

Tænk på en almindelig hverdag. Hvor lang tid bruger du i gennemsnit på følgende?

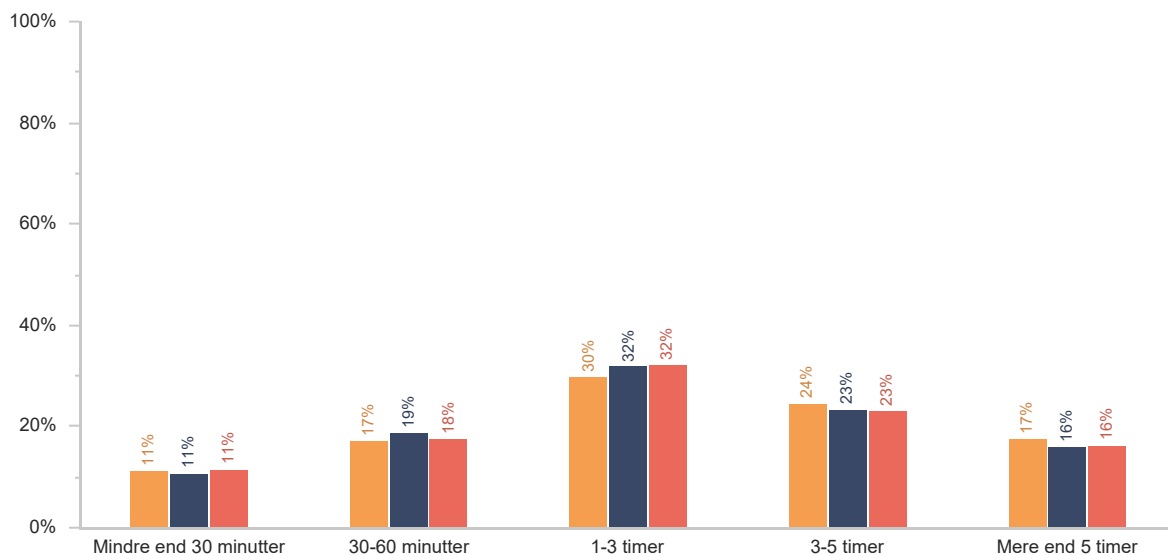
Spille på computer, spillekonsol, mobil, tablet



- Valg 1 (2023/2024, Udkolning (7. - 9. klasse), Kommune) (Mindst 1.010 besvarelser)
- Valg 2 (2023/2024, Udkolning (7. - 9. klasse), Tal for deltagende kommuner i regionen – ikke repræsentative\*\*) (7.082 besvarelser)
- Valg 3 (2023/2024, Udkolning (7. - 9. klasse), Tal for deltagende kommuner på landsplan – ikke repræsentative\*\*) (39.819 besvarelser)

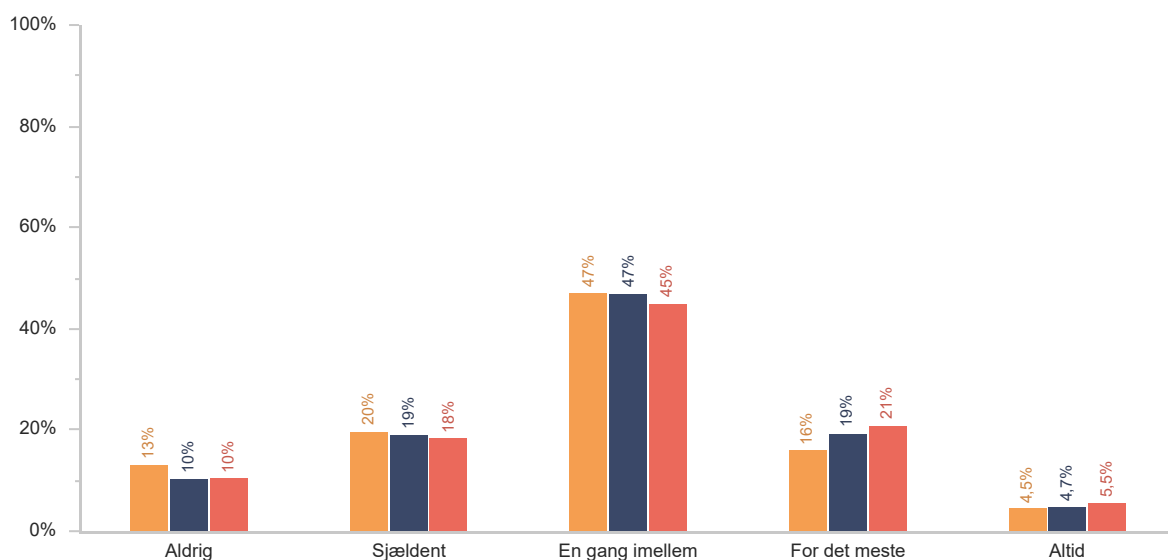
## Tænk på en almindelig hverdag. Hvor lang tid bruger du i gennemsnit på følgende?

### Være på sociale medier



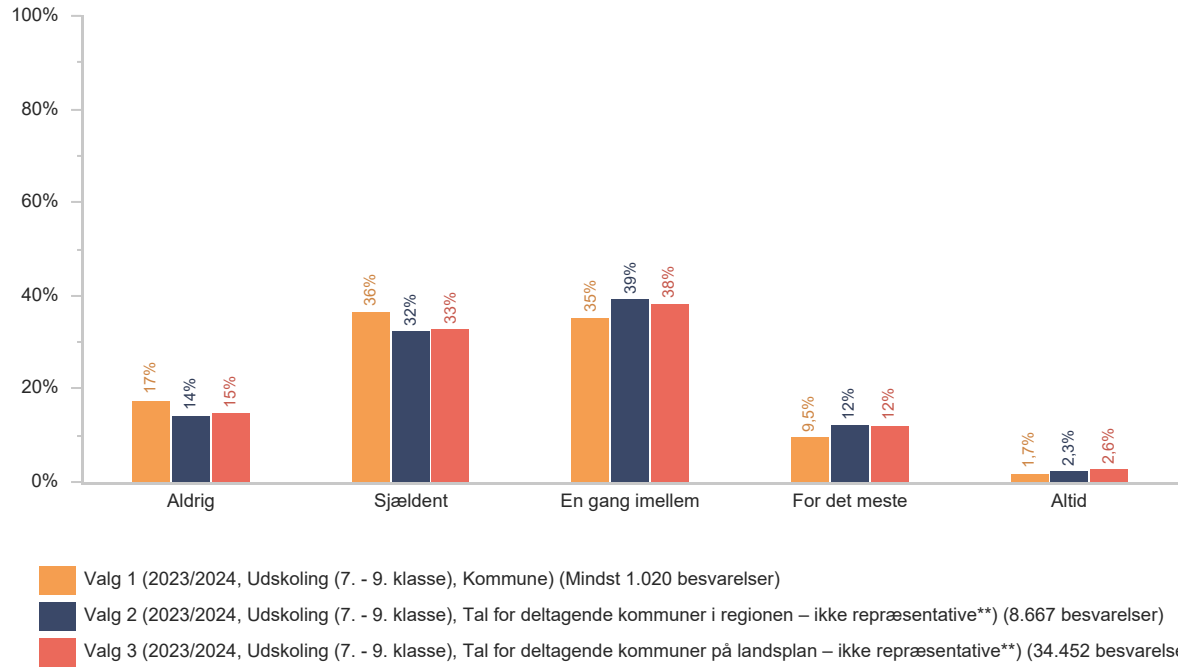
- Valg 1 (2023/2024, Udkolning (7. - 9. klasse), Kommune) (Mindst 990 besvarelser)
- Valg 2 (2023/2024, Udkolning (7. - 9. klasse), Tal for deltagende kommuner i regionen – ikke repræsentative\*\*) (7.018 besvarelser)
- Valg 3 (2023/2024, Udkolning (7. - 9. klasse), Tal for deltagende kommuner på landsplan – ikke repræsentative\*\*) (39.517 besvarelser)

## Synes du, at du bruger for meget tid på mobil, tablet, computer og spillekonsol?



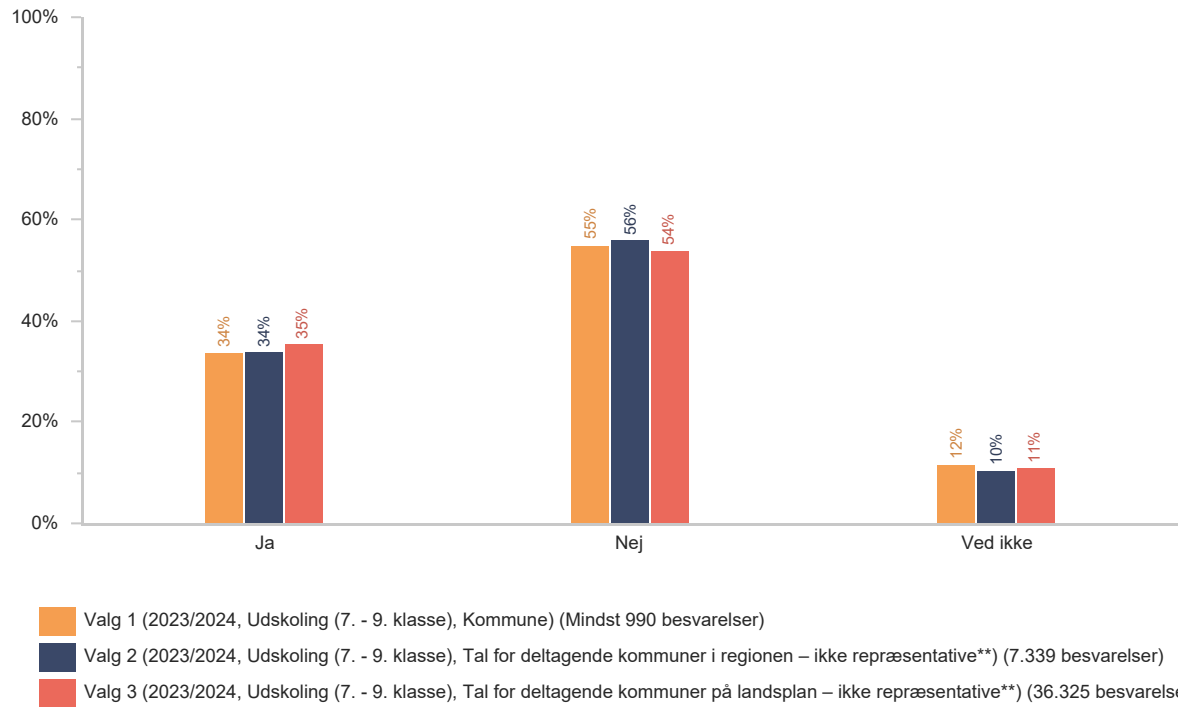
- Valg 1 (2023/2024, Udkolning (7. - 9. klasse), Kommune) (Mindst 1.020 besvarelser)
- Valg 2 (2023/2024, Udkolning (7. - 9. klasse), Tal for deltagende kommuner i regionen – ikke repræsentative\*\*) (7.380 besvarelser)
- Valg 3 (2023/2024, Udkolning (7. - 9. klasse), Tal for deltagende kommuner på landsplan – ikke repræsentative\*\*) (34.902 besvarelser)

Synes du, at du og dine venner bruger for meget tid på mobil, tablet, computer og spillekonsol, når I er sammen?



Tænk på de sidste 12 måneder. Når du er på sociale medier, gør du så noget af følgende?

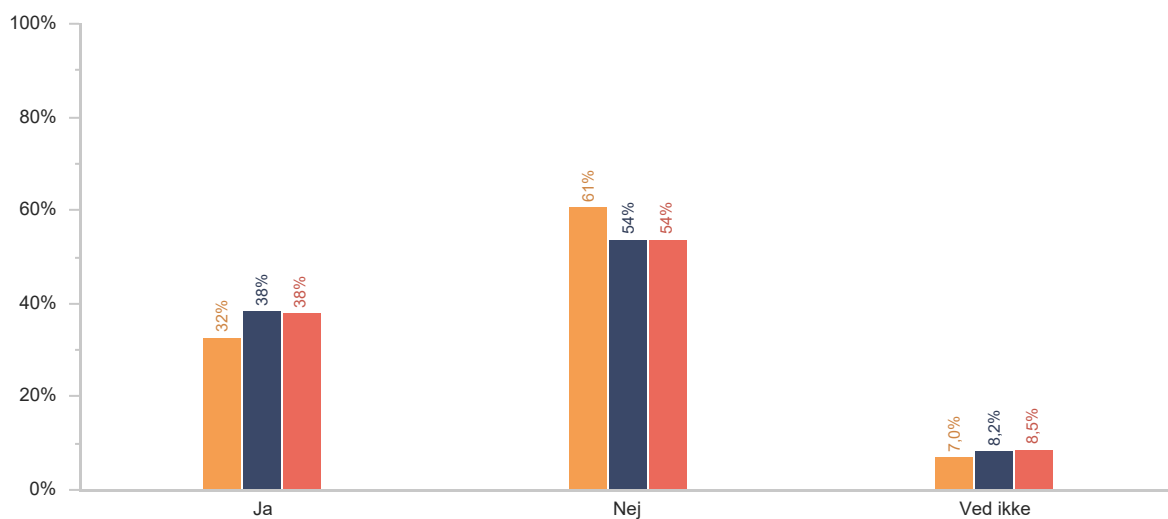
Accepterer du folk, du ikke kender, på fx Snapchat?





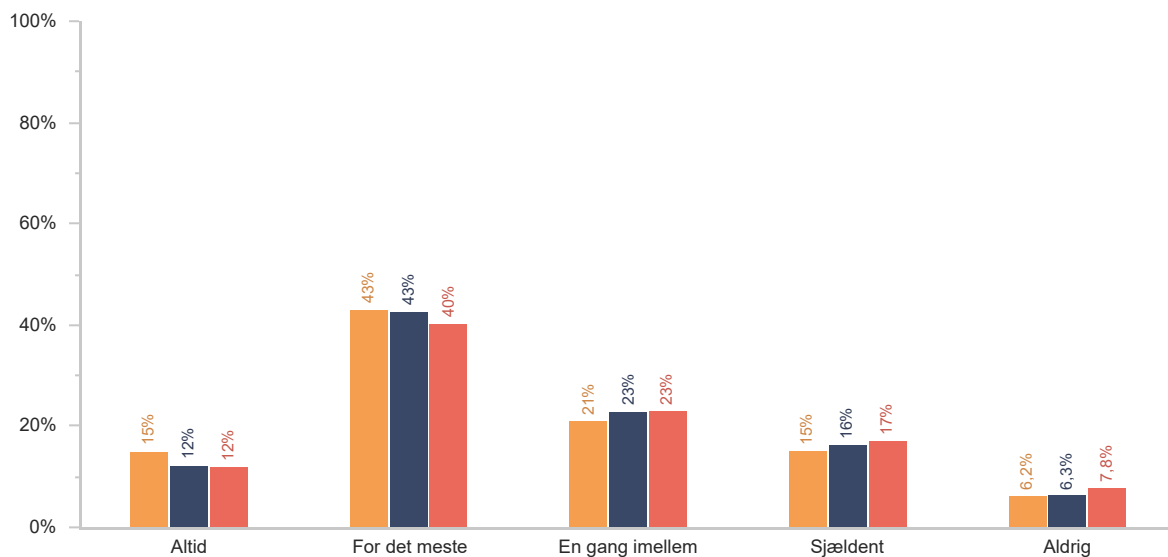
## Tænk på de sidste 12 måneder. Når du er på sociale medier, gør du så noget af følgende?

Har du prøvet at lyve om din alder på sociale medier? (fx for at virke mere interessant)



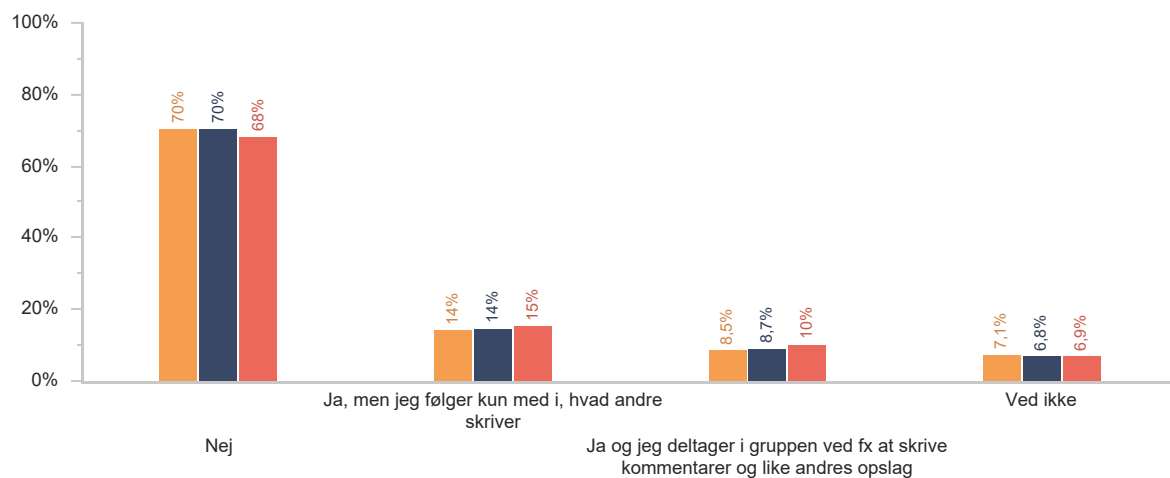
- Valg 1 (2023/2024, Udkolning (7. - 9. klasse), Kommune) (Mindst 1.010 besvarelser)
- Valg 2 (2023/2024, Udkolning (7. - 9. klasse), Tal for deltagende kommuner i regionen – ikke repræsentative\*\*) (7.343 besvarelser)
- Valg 3 (2023/2024, Udkolning (7. - 9. klasse), Tal for deltagende kommuner på landsplan – ikke repræsentative\*\*) (33.338 besvarelser)

## Ved dine forældre, hvem du skriver eller taler med på internettet?



- Valg 1 (2023/2024, Udkolning (7. - 9. klasse), Kommune) (Mindst 1.020 besvarelser)
- Valg 2 (2023/2024, Udkolning (7. - 9. klasse), Tal for deltagende kommuner i regionen – ikke repræsentative\*\*) (11.336 besvarelser)
- Valg 3 (2023/2024, Udkolning (7. - 9. klasse), Tal for deltagende kommuner på landsplan – ikke repræsentative\*\*) (41.484 besvarelser)

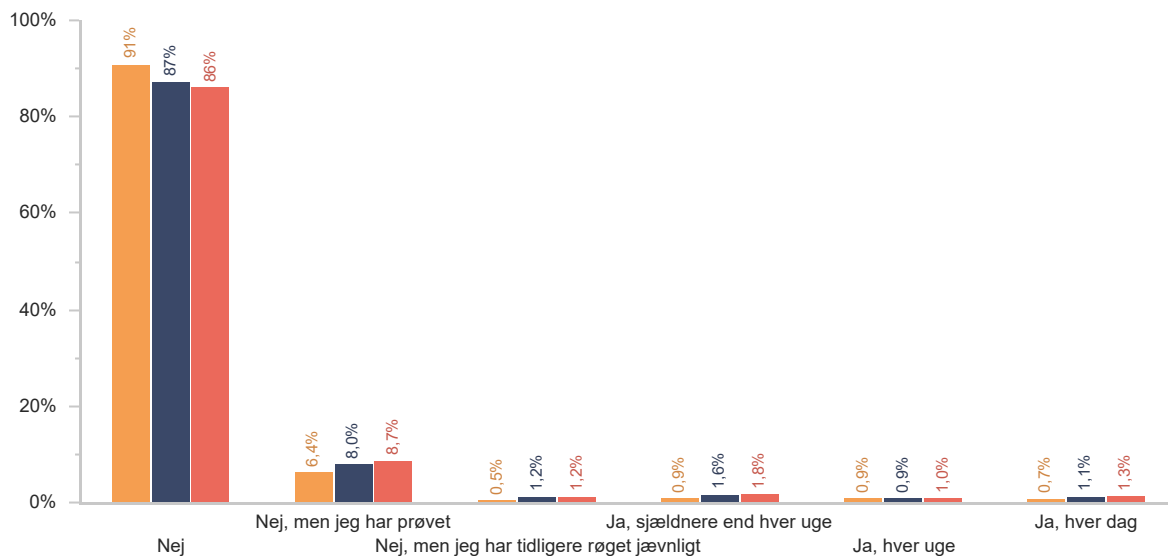
Er du medlem af grupper - fx lukkede Facebookgrupper, Snapchat eller lignende  
 - hvor der bliver mobbet, truet, eller hvor der er en provokerende eller hånlige  
 humor?



- Valg 1 (2023/2024, Udkolning (7. - 9. klasse), Kommune) (Mindst 1.020 besvarelser)
- Valg 2 (2023/2024, Udkolning (7. - 9. klasse), Tal for deltagende kommuner i regionen – ikke repræsentative\*\*) (9.173 besvarelser)
- Valg 3 (2023/2024, Udkolning (7. - 9. klasse), Tal for deltagende kommuner på landsplan – ikke repræsentative\*\*) (38.248 besvarelser)

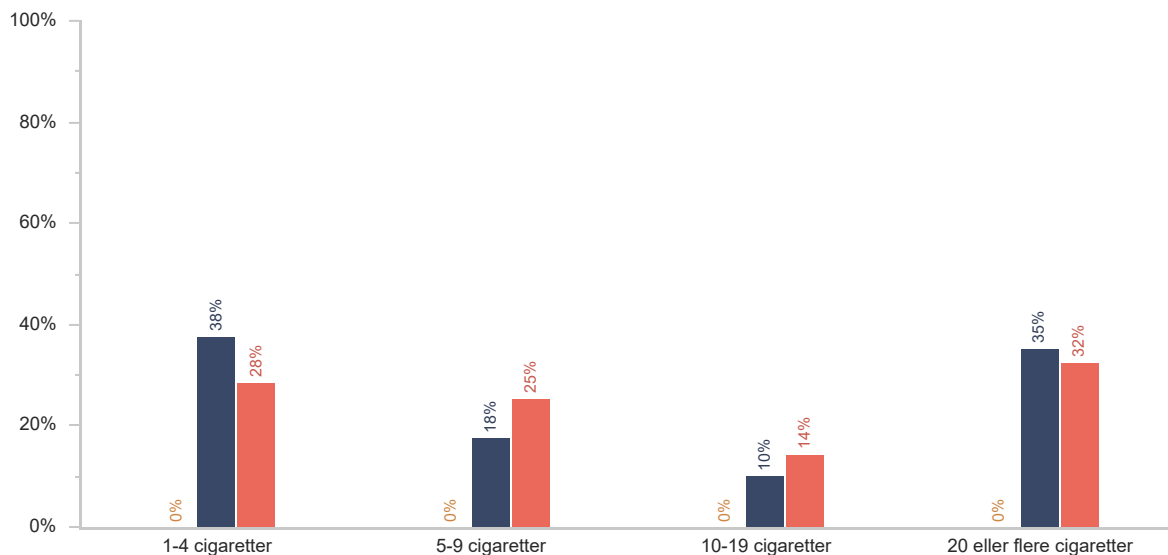
# Tobak

## Ryger du cigaretter?



- Valg 1 (2023/2024, Udkolning (7. - 9. klasse), Kommune) (Mindst 1.020 besvarelser)
- Valg 2 (2023/2024, Udkolning (7. - 9. klasse), Tal for deltagende kommuner i regionen – ikke repræsentative\*\*) (11.304 besvarelser)
- Valg 3 (2023/2024, Udkolning (7. - 9. klasse), Tal for deltagende kommuner på landsplan – ikke repræsentative\*\*) (47.982 besvarelser)

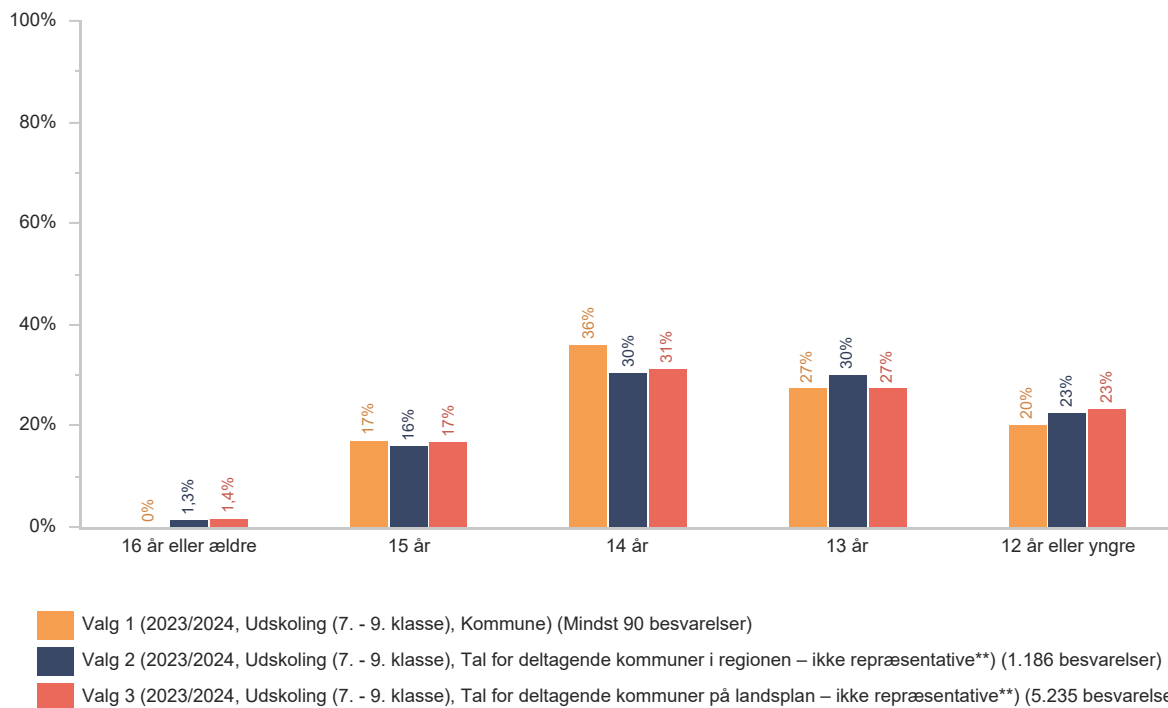
## Hvor mange cigaretter ryger du hver dag?



- Valg 1 (2023/2024, Udkolning (7. - 9. klasse), Kommune) (Vises ikke pga. for få besvarelser)
- Valg 2 (2023/2024, Udkolning (7. - 9. klasse), Tal for deltagende kommuner i regionen – ikke repræsentative\*\*) (40 besvarelser)
- Valg 3 (2023/2024, Udkolning (7. - 9. klasse), Tal for deltagende kommuner på landsplan – ikke repræsentative\*\*) (318 besvarelser)

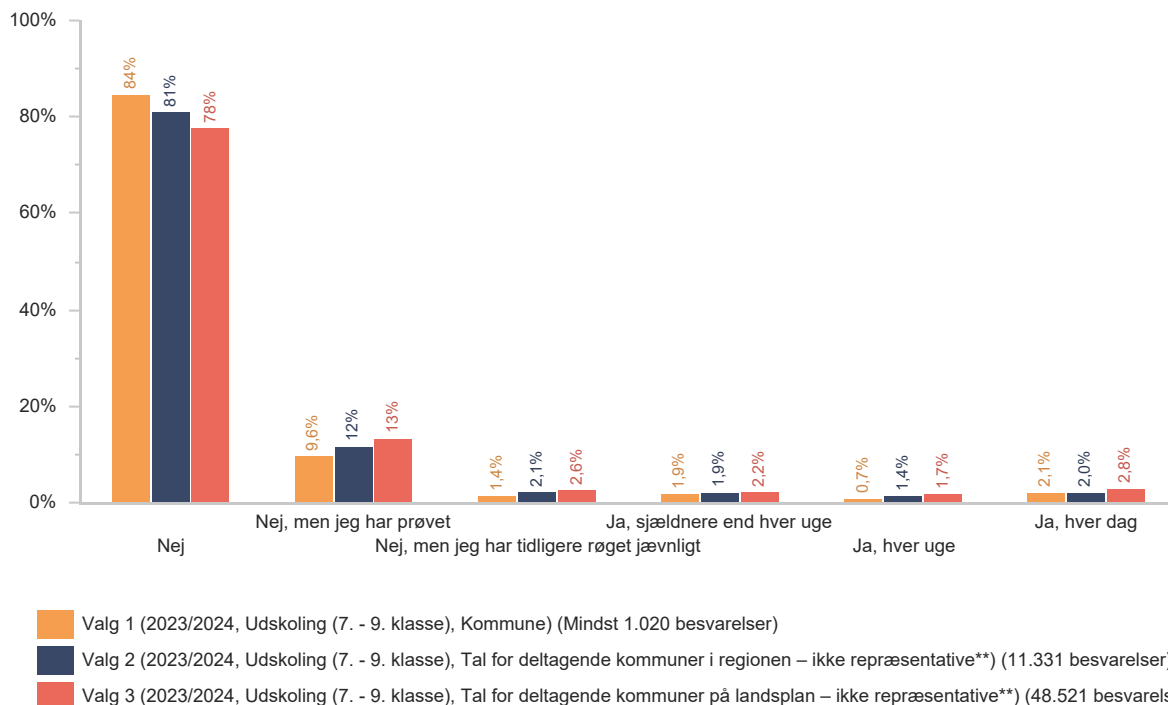
Antallet af respondenter på dette spørgsmål kan være mindre end i resten af rapporten. Vær OBS på det, når I fortolker resultatet. Se boks s. 2.

## Hvor gammel var du, første gang du prøvede at ryge cigaretter?

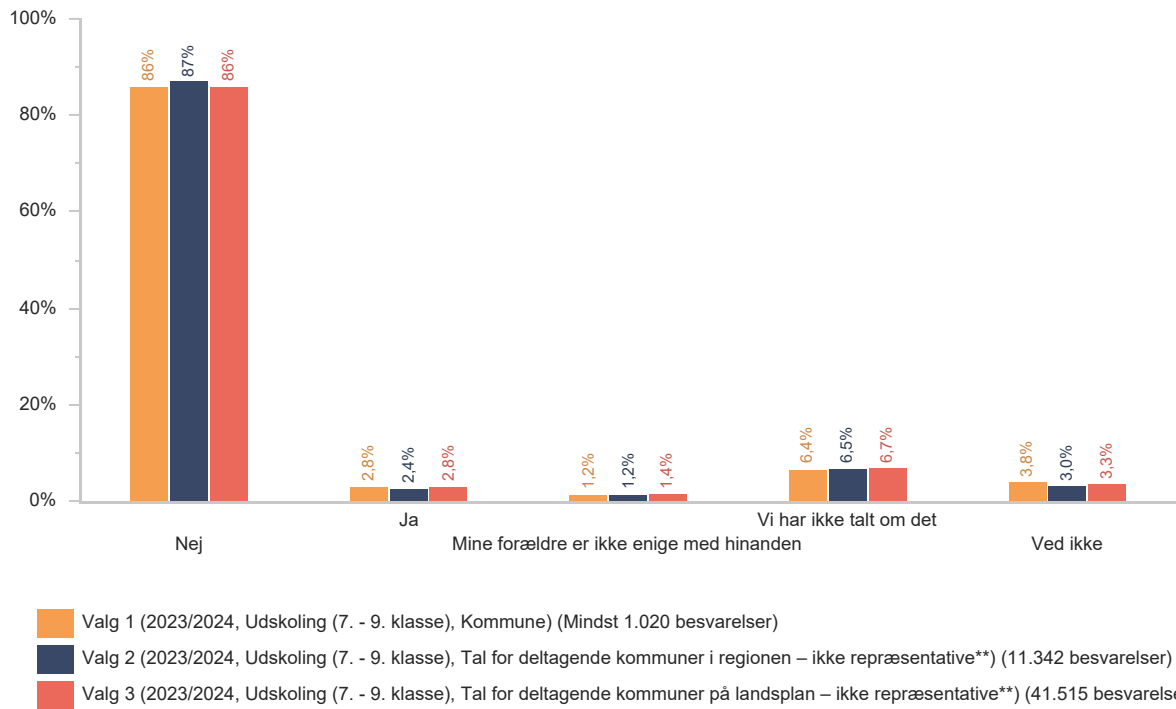


Antallet af respondenter på dette spørgsmål kan være mindre end i resten af rapporten. Vær OBS på det, når I fortolker resultatet. Se boks s. 2.

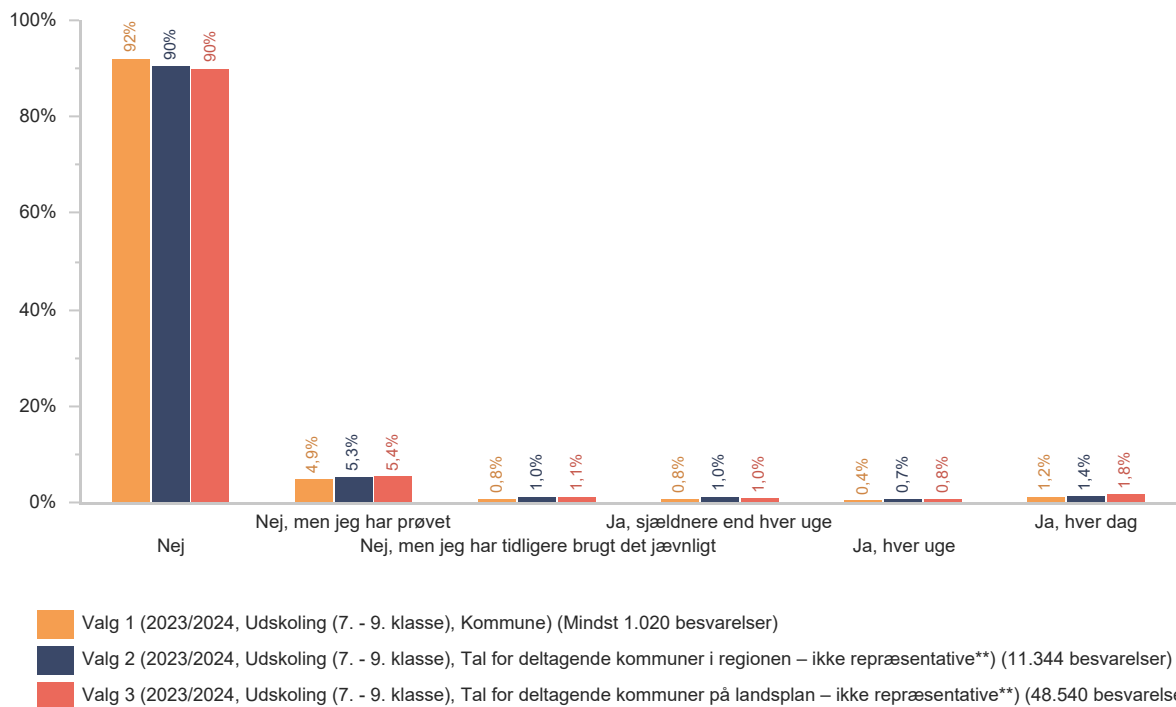
## Ryger du e-cigaretter, puff bars, vapes eller lignende?



## Må du ryge for dine forældre?



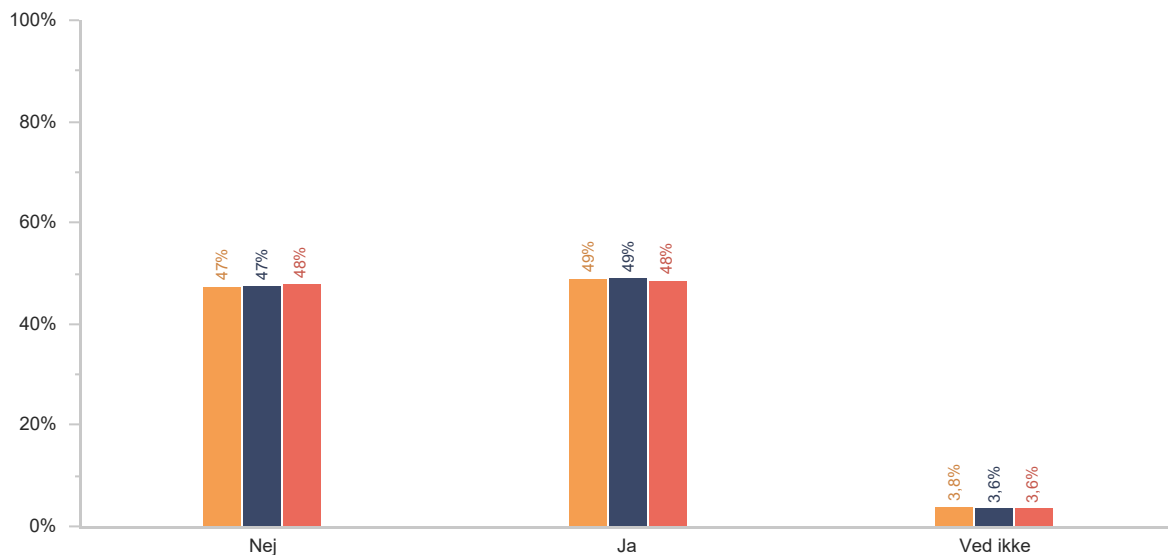
## Bruger du snus, tyggetobak eller nikotinposer?



## Alkohol

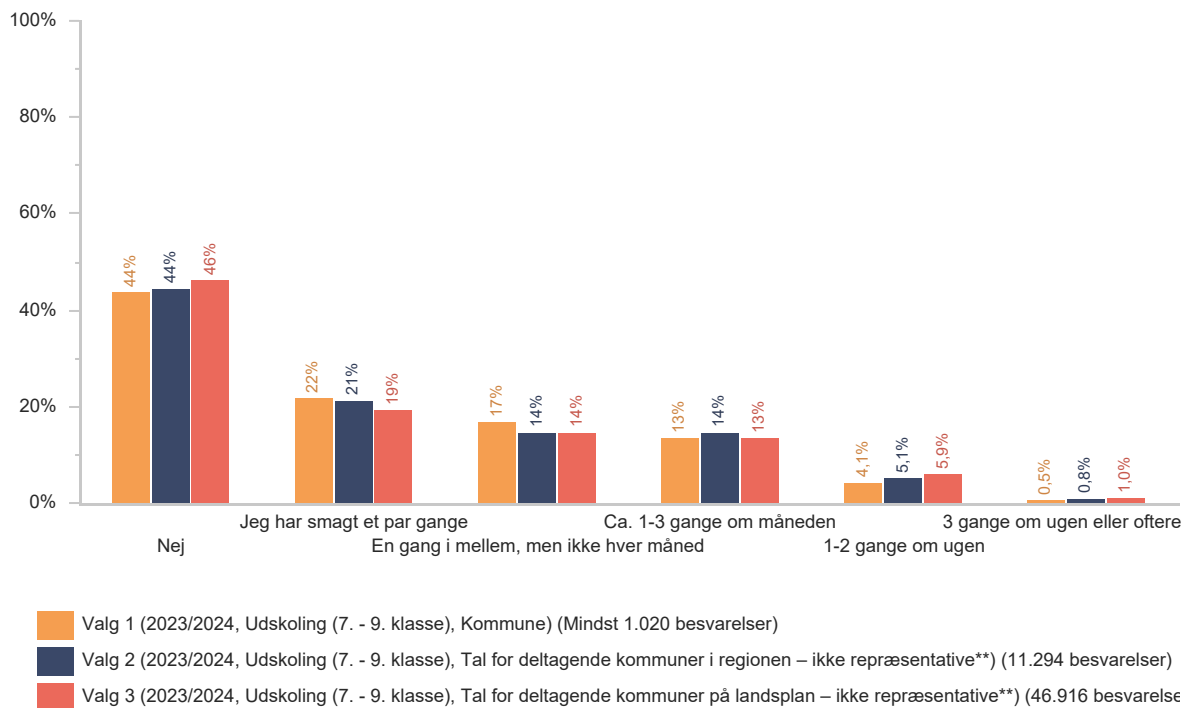
De følgende spørgsmål handler om alkohol. Der kan her være spørgsmål, der omhandler en "genstand". 1 genstand = 1 almindelig øl 1 glas vin 1 alkoholcider/alkoholsodavand (fx Breezer, Mokai, Somersby) 1 drink/cocktail 2 shots, som er mindre stærke (2 stk. a 4 cl med under 16,4 % alkohol) 1 shot med stærk alkohol (4 cl, fx vodka, tequila, gin) ----- 1 flaske vin = ca. 6 genstande 1 flaske spiritus = ca. 20 genstande

Har du nogensinde drukket en hel genstand?

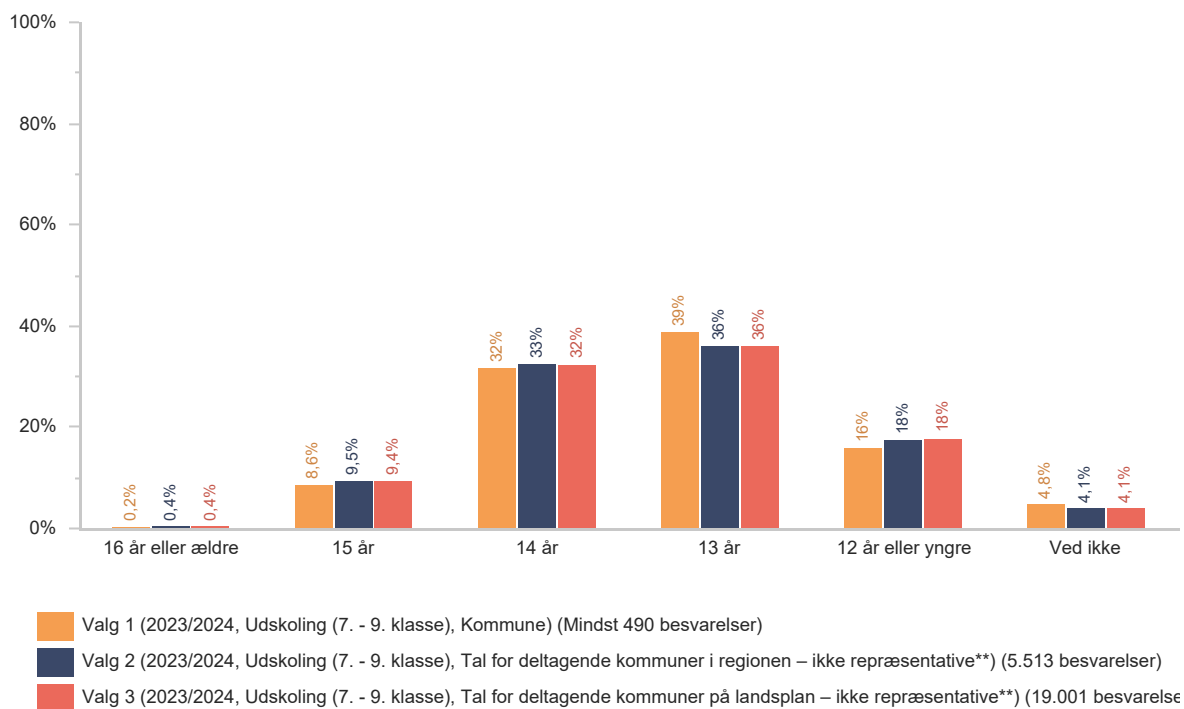


- Valg 1 (2023/2024, Udskoling (7. - 9. klasse), Kommune) (Mindst 1.020 besvarelser)
- Valg 2 (2023/2024, Udskoling (7. - 9. klasse), Tal for deltagende kommuner i regionen – ikke repræsentative\*\*) (11.288 besvarelser)
- Valg 3 (2023/2024, Udskoling (7. - 9. klasse), Tal for deltagende kommuner på landsplan – ikke repræsentative\*\*) (47.324 besvarelse)

## Drikker du alkohol? Tænk på de sidste 3 måneder.

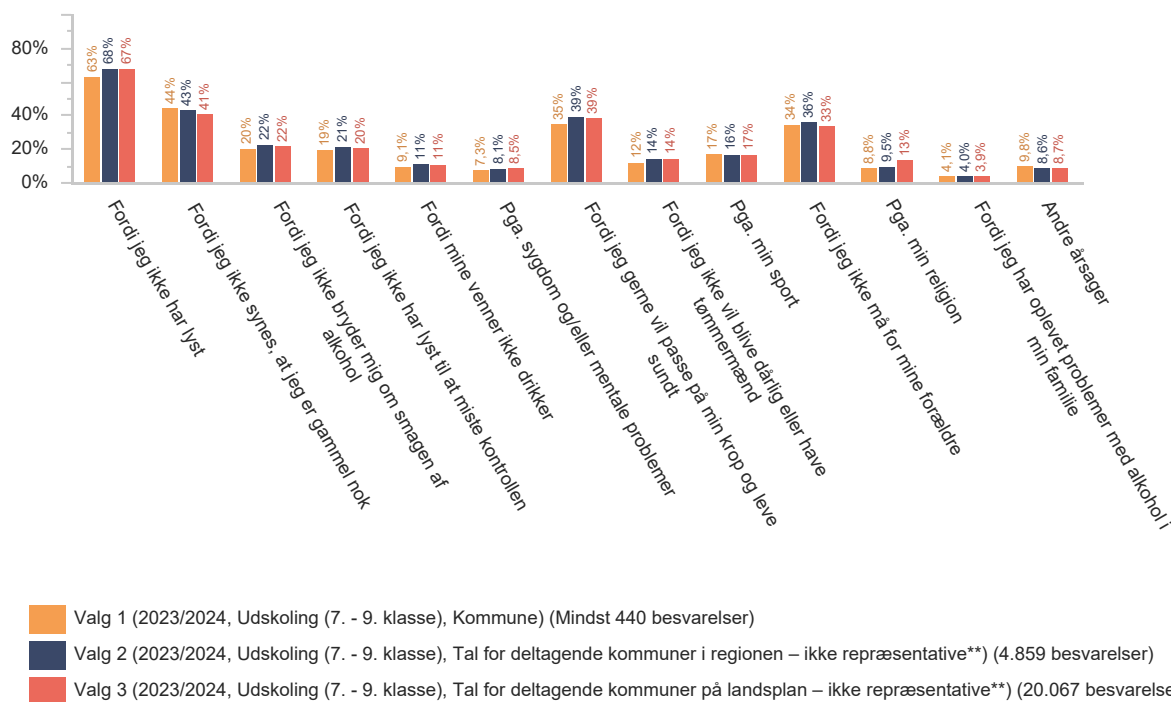


## Hvor gammel var du første gang, du drak en hel genstand?



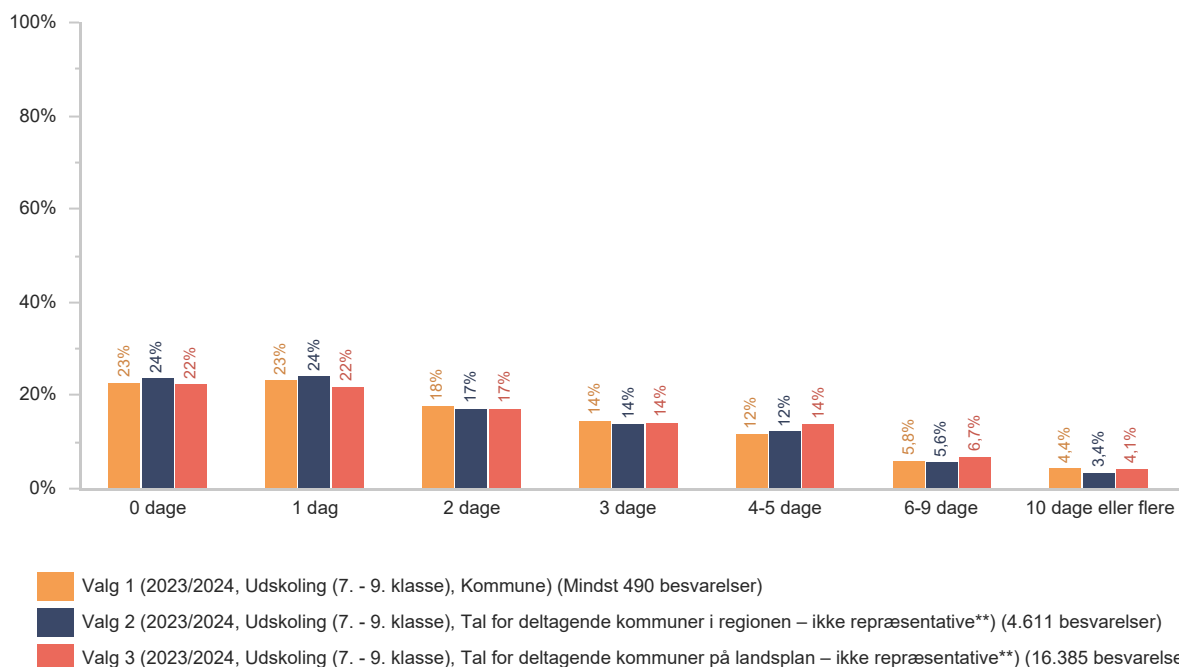
Antallet af respondenter på dette spørgsmål kan være mindre end i resten af rapporten. Vær OBS på det, når I fortolker resultatet. Se boks s. 2.

## Hvorfor har du valgt ikke at drikke alkohol?



Antallet af respondenter på dette spørgsmål kan være mindre end i resten af rapporten. Vær OBS på det, når I fortolker resultatet. Se boks s. 2.

## Tænk tilbage på de sidste 30 dage. Hvor mange dage har du drukket noget, der indeholder alkohol?

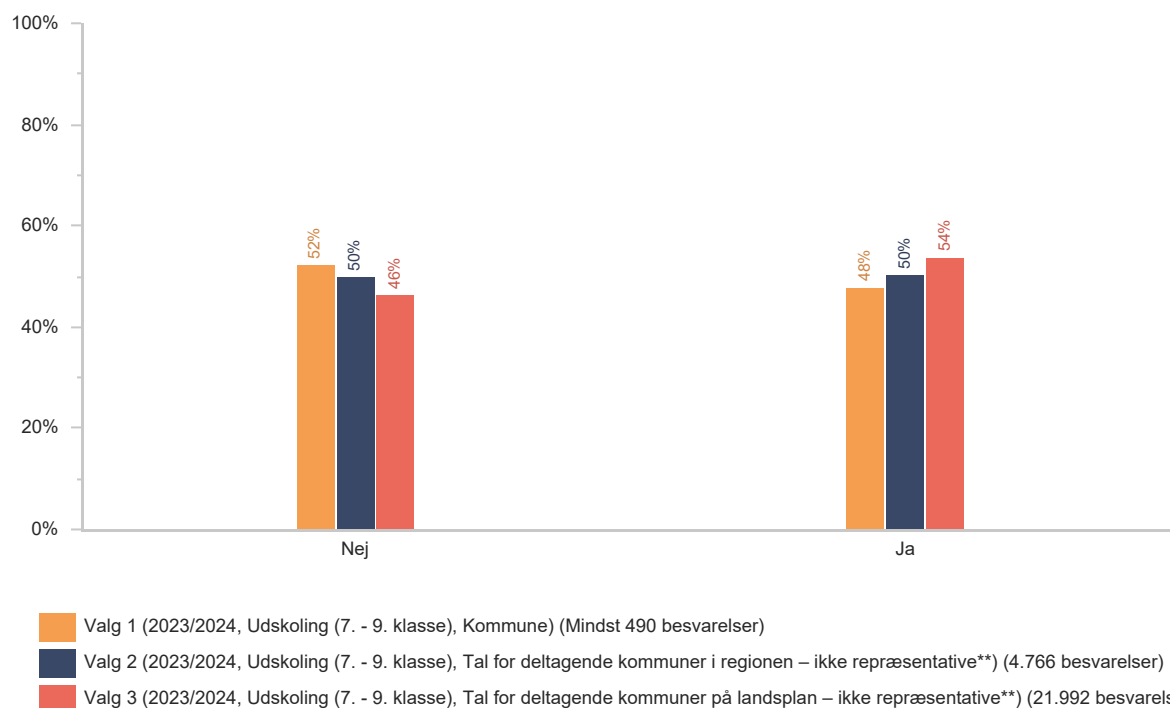


Antallet af respondenter på dette spørgsmål kan være mindre end i resten af rapporten. Vær OBS på det, når I fortolker resultatet. Se boks s. 2.



Det næste spørgsmål handler om at være fuld. Når man er fuld, kan man fx opleve, at det snurrer i hovedet, eller at man har svært ved at gå lige og tale tydeligt. Man kan også blive dårlig og kaste op.

Har du nogensinde prøvet at være fuld?



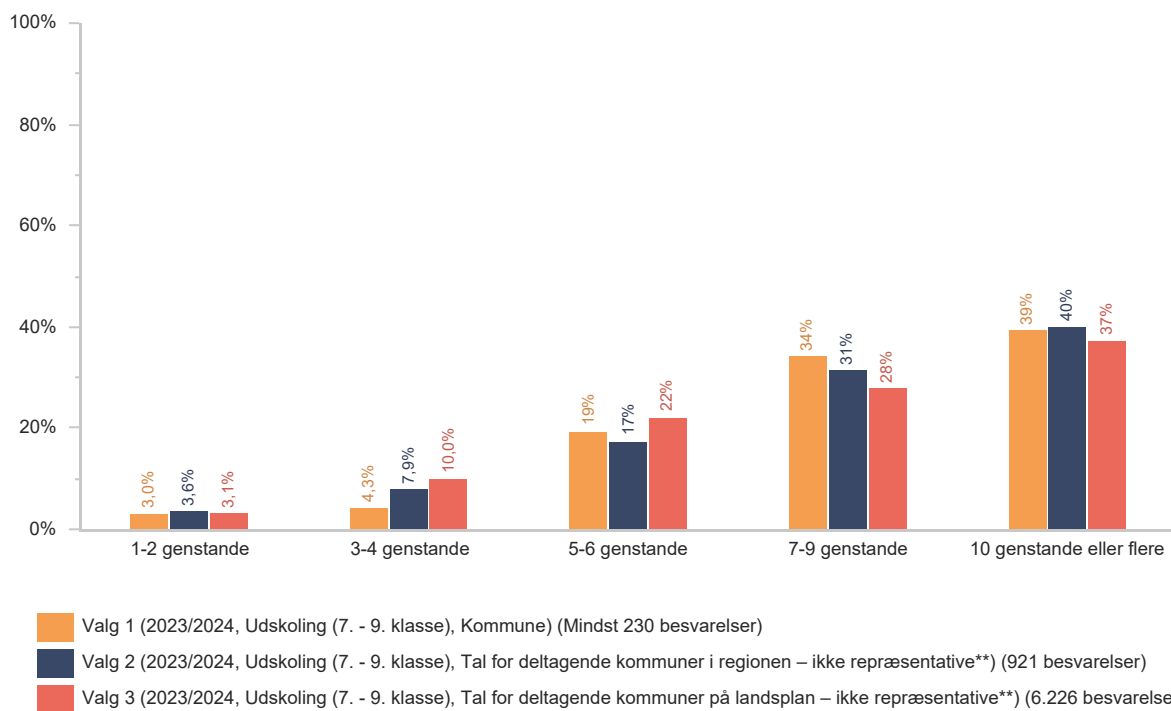
Antallet af respondenter på dette spørgsmål kan være mindre end i resten af rapporten. Vær OBS på det, når I fortolker resultatet. Se boks s. 2.

Hvor gammel var du første gang, du var fuld?



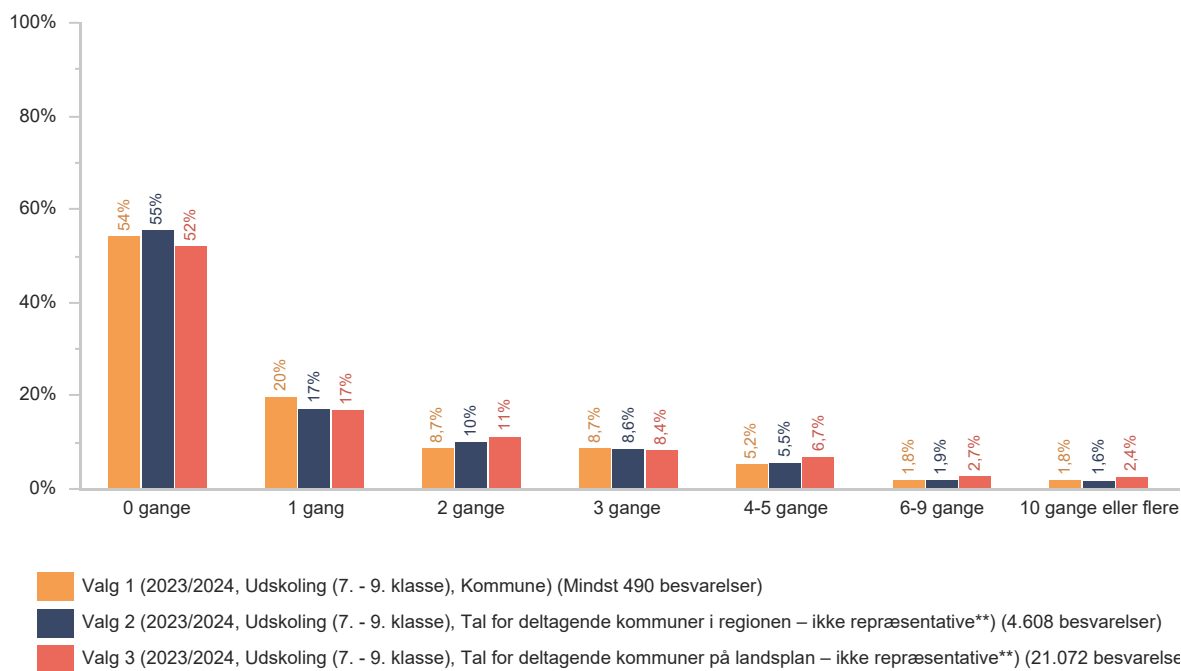
Antallet af respondenter på dette spørgsmål kan være mindre end i resten af rapporten. Vær OBS på det, når I fortolker resultatet. Se boks s. 2.

## Hvor mange genstande drak du i alt, sidste gang du var fuld?



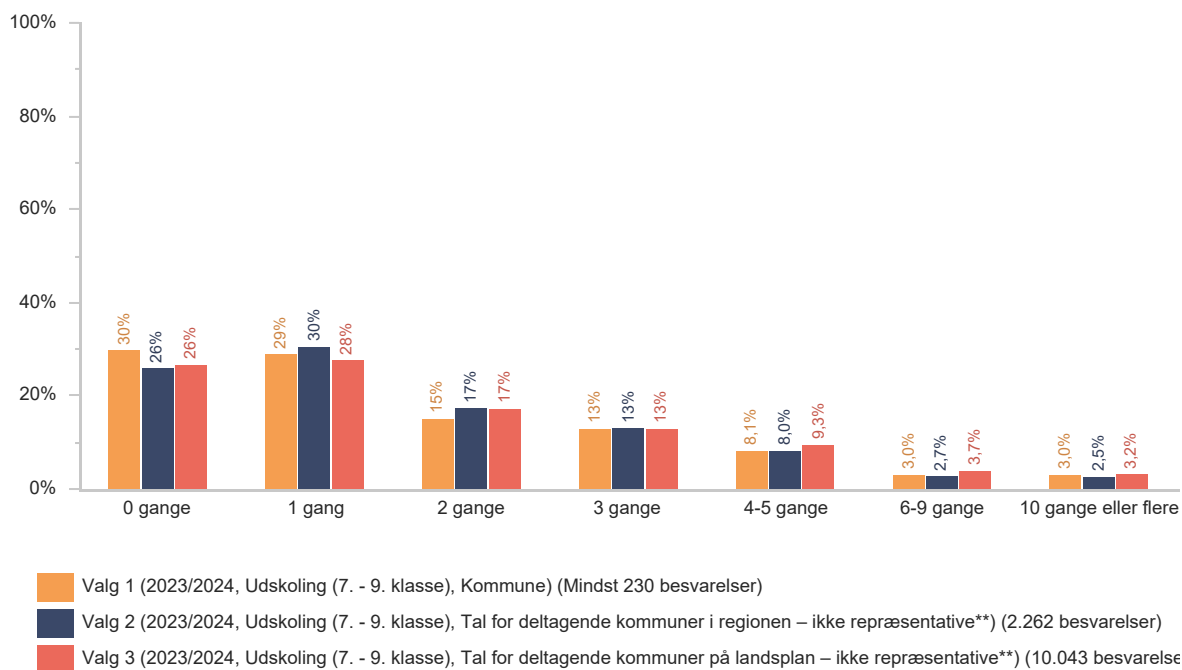
Antallet af respondenter på dette spørgsmål kan være mindre end i resten af rapporten. Vær OBS på det, når I fortolker resultatet. Se boks s. 2.

## Tænk tilbage på de sidste 30 dage. Hvor mange gange har du drukket 5 eller flere genstande ved samme lejlighed?



Antallet af respondenter på dette spørgsmål kan være mindre end i resten af rapporten. Vær OBS på det, når I fortolker resultatet. Se boks s. 2.

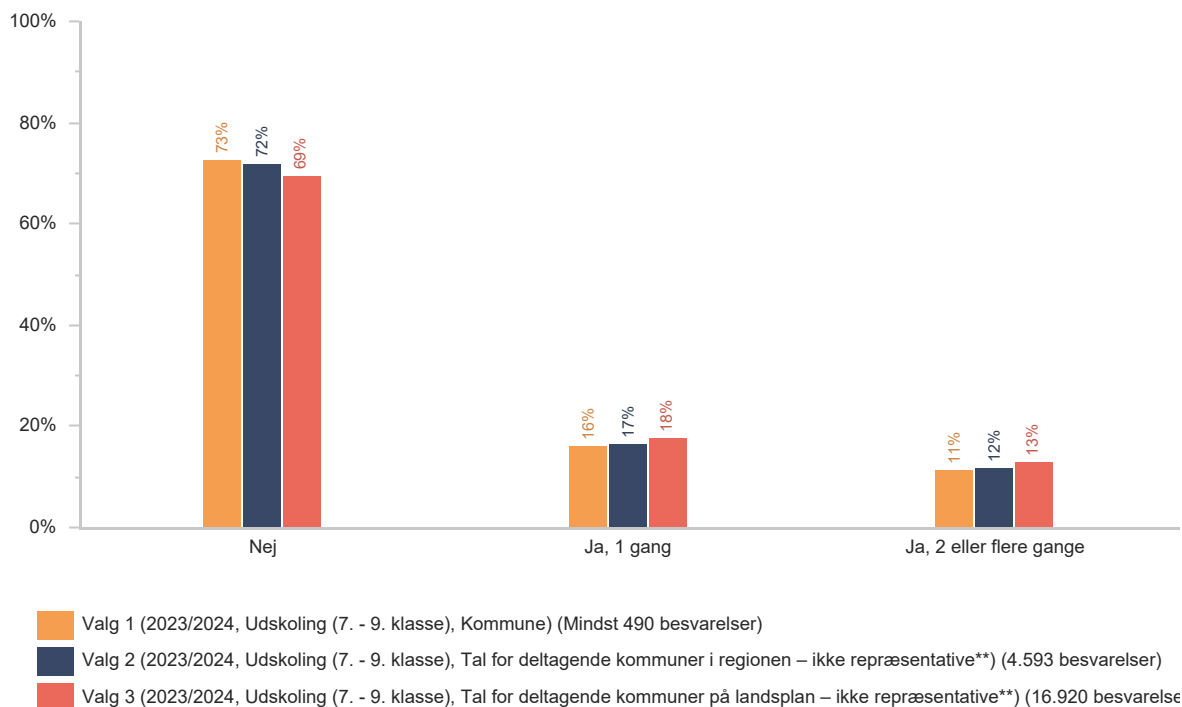
## Tænk tilbage på de sidste 30 dage. Hvor mange gange er du blevet fuld af at drikke alkohol?



Antallet af respondenter på dette spørgsmål kan være mindre end i resten af rapporten. Vær OBS på det, når I fortolker resultatet. Se boks s. 2.

## Indenfor de sidste 12 måneder, har du oplevet eller gjort noget af nedenstående, fordi du havde drukket alkohol?

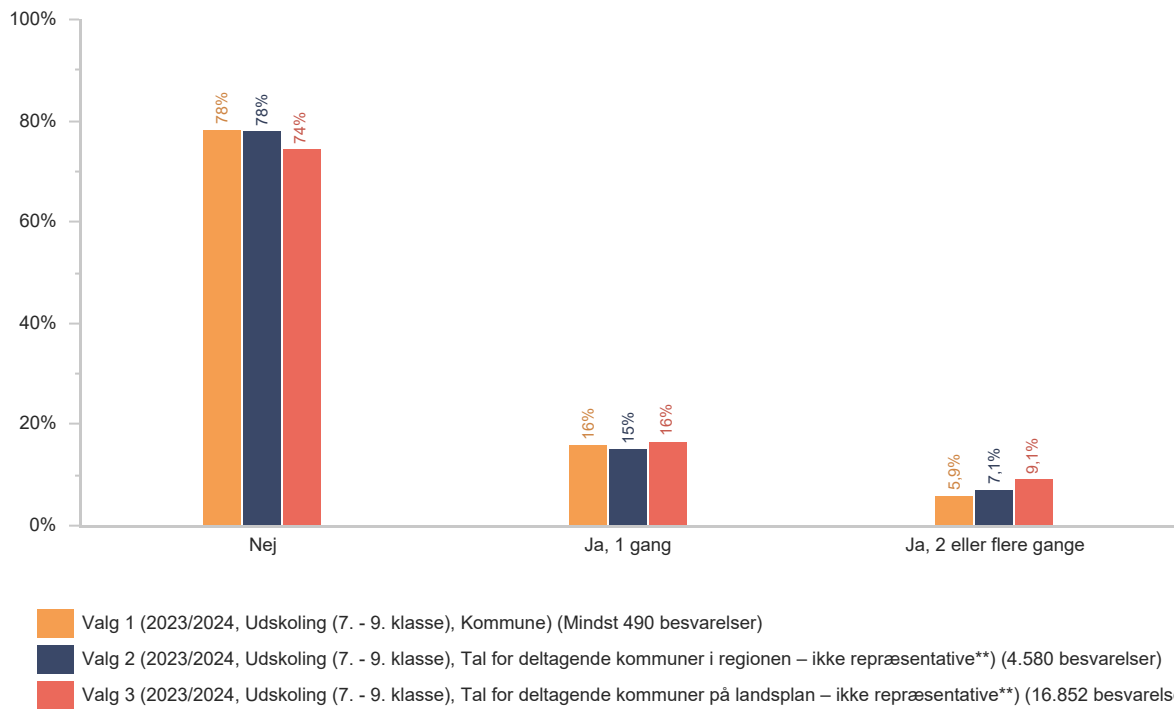
### Blevet syg/kastet op



Antallet af respondenter på dette spørgsmål kan være mindre end i resten af rapporten. Vær OBS på det, når I fortolker resultatet. Se boks s. 2.

## Indenfor de sidste 12 måneder, har du oplevet eller gjort noget af nedenstående, fordi du havde drukket alkohol?

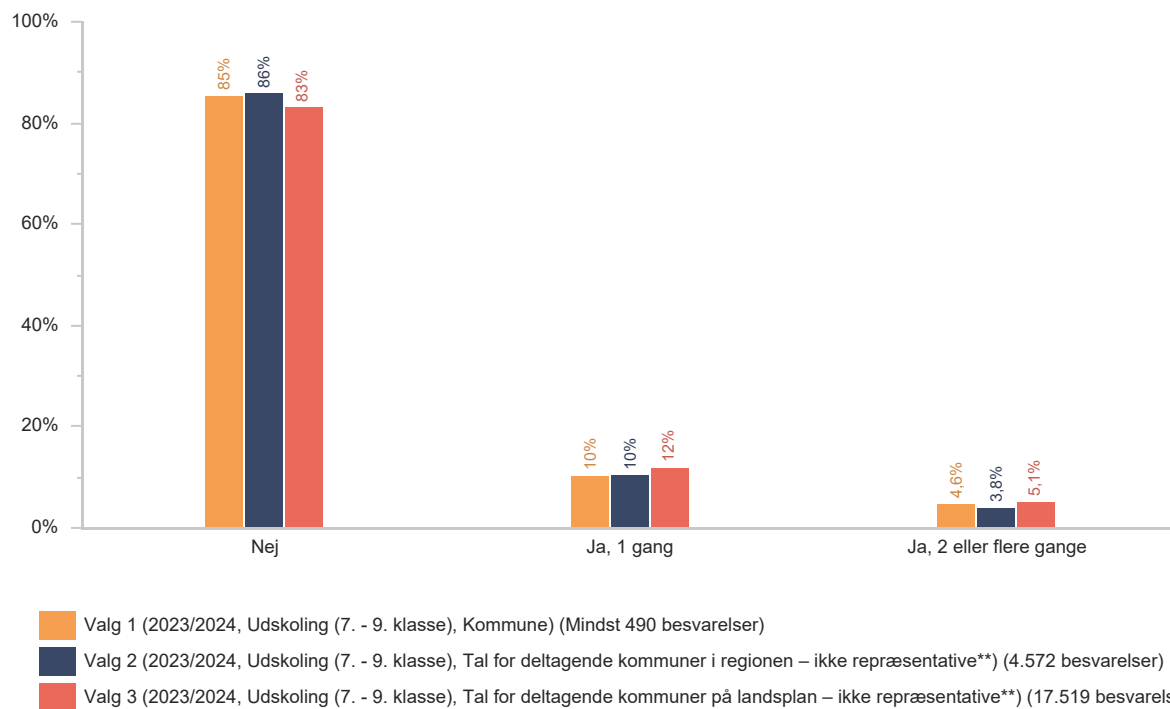
### Følt du mistede kontrollen



Antallet af respondenter på dette spørgsmål kan være mindre end i resten af rapporten. Vær OBS på det, når I fortolker resultatet. Se boks s. 2.

## Indenfor de sidste 12 måneder, har du oplevet eller gjort noget af nedenstående, fordi du havde drukket alkohol?

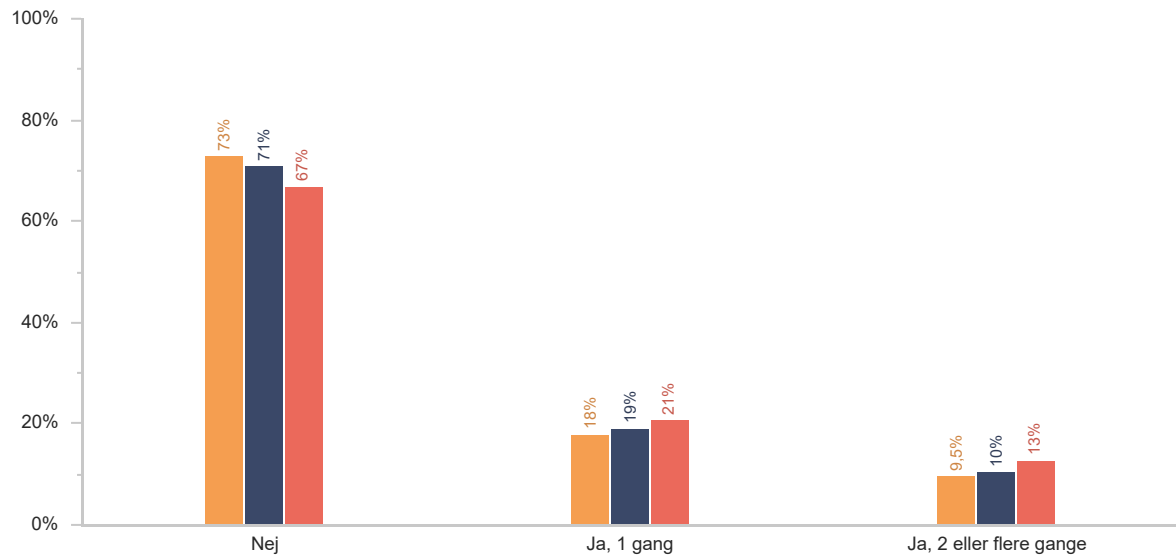
Blevet uvenner med én eller flere af dine venner



Antallet af respondenter på dette spørgsmål kan være mindre end i resten af rapporten. Vær OBS på det, når I fortolker resultatet. Se boks s. 2.

## Indenfor de sidste 12 måneder, har du oplevet eller gjort noget af nedenstående, fordi du havde drukket alkohol?

Ikke kunnet huske hele eller dele af aftenen

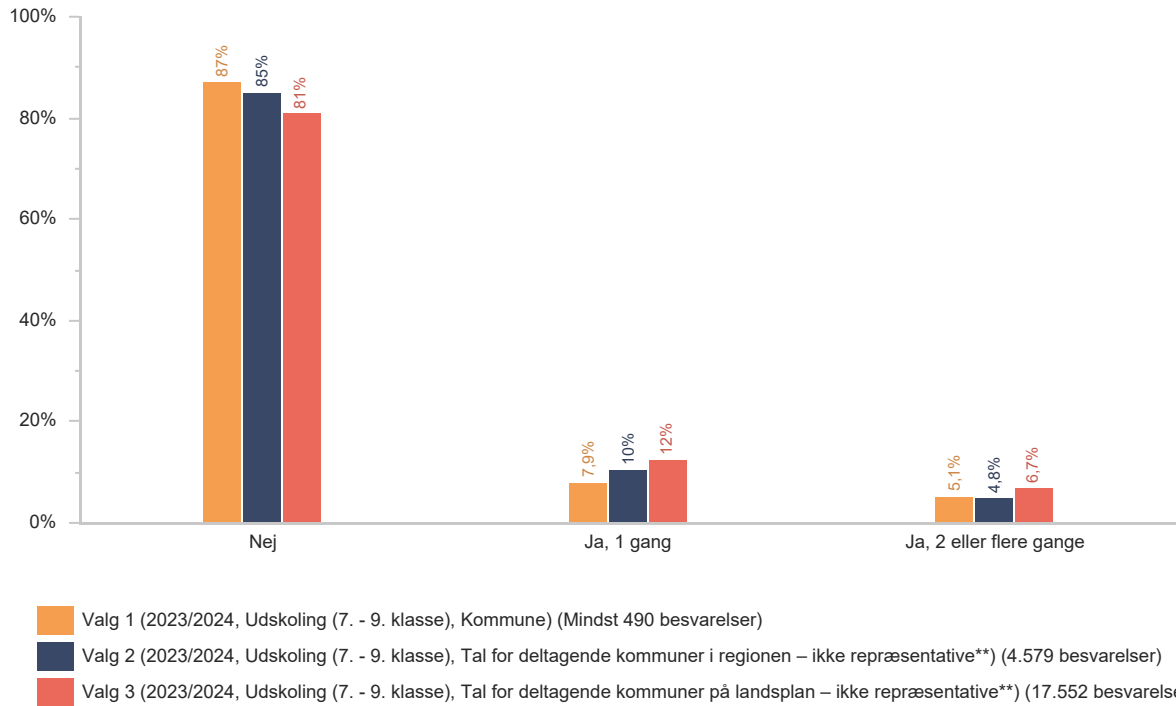


- Valg 1 (2023/2024, Udkolning (7. - 9. klasse), Kommune) (Mindst 490 besvarelser)
- Valg 2 (2023/2024, Udkolning (7. - 9. klasse), Tal for deltagende kommuner i regionen – ikke repræsentative\*\*) (4.580 besvarelser)
- Valg 3 (2023/2024, Udkolning (7. - 9. klasse), Tal for deltagende kommuner på landsplan – ikke repræsentative\*\*) (16.824 besvarelser)

Antallet af respondenter på dette spørgsmål kan være mindre end i resten af rapporten. Vær OBS på det, når I fortolker resultatet. Se boks s. 2.

## Indenfor de sidste 12 måneder, har du oplevet eller gjort noget af nedenstående, fordi du havde drukket alkohol?

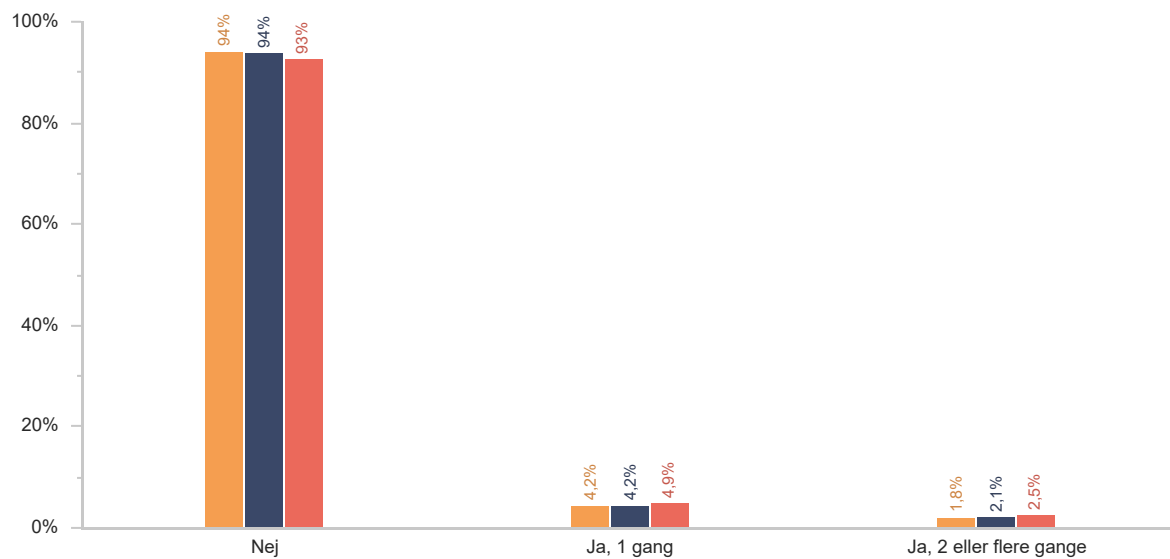
Sendt en besked eller delt noget på de sociale medier, som du fortrød bagefter



Antallet af respondenter på dette spørgsmål kan være mindre end i resten af rapporten. Vær OBS på det, når I fortolker resultatet. Se boks s. 2.

## Indenfor de sidste 12 måneder, har du oplevet eller gjort noget af nedenstående, fordi du havde drukket alkohol?

### Været i slåskamp



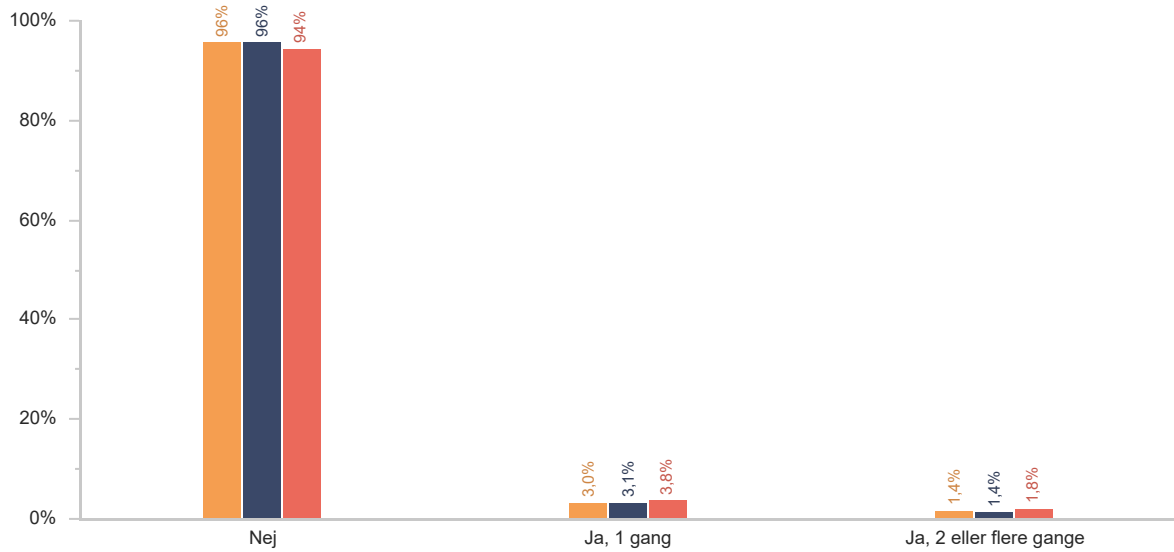
- Valg 1 (2023/2024, Udkoling (7. - 9. klasse), Kommune) (Mindst 490 besvarelser)
- Valg 2 (2023/2024, Udkoling (7. - 9. klasse), Tal for deltagende kommuner i regionen – ikke repræsentative\*\*) (4.579 besvarelser)
- Valg 3 (2023/2024, Udkoling (7. - 9. klasse), Tal for deltagende kommuner på landsplan – ikke repræsentative\*\*) (16.866 besvarelser)

Antallet af respondenter på dette spørgsmål kan være mindre end i resten af rapporten. Vær OBS på det, når I fortolker resultatet. Se boks s. 2.



# Indenfor de sidste 12 måneder, har du oplevet eller gjort noget af nedenstående, fordi du havde drukket alkohol?

## Blevet udsat for vold

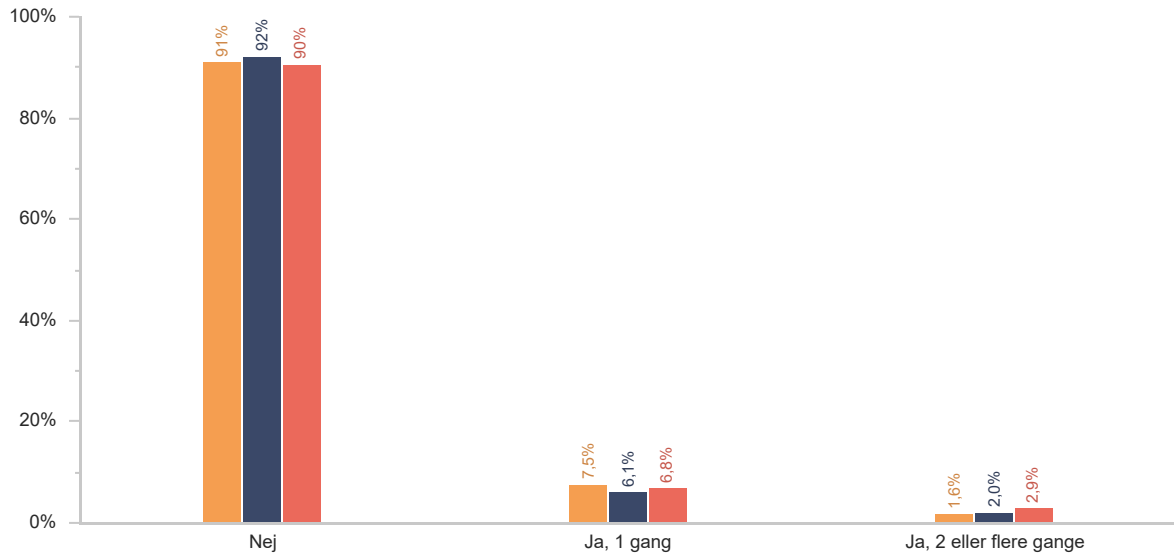


- Valg 1 (2023/2024, Udkoling (7. - 9. klasse), Kommune) (Mindst 490 besvarelser)
- Valg 2 (2023/2024, Udkoling (7. - 9. klasse), Tal for deltagende kommuner i regionen – ikke repræsentative\*\*) (4.575 besvarelser)
- Valg 3 (2023/2024, Udkoling (7. - 9. klasse), Tal for deltagende kommuner på landsplan – ikke repræsentative\*\*) (16.843 besvarelser)

Antallet af respondenter på dette spørgsmål kan være mindre end i resten af rapporten. Vær OBS på det, når I fortolker resultatet. Se boks s. 2.

## Indenfor de sidste 12 måneder, har du oplevet eller gjort noget af nedenstående, fordi du havde drukket alkohol?

Kommet alvorligt til skade (fx forstuvning, store hudafskrabninger)

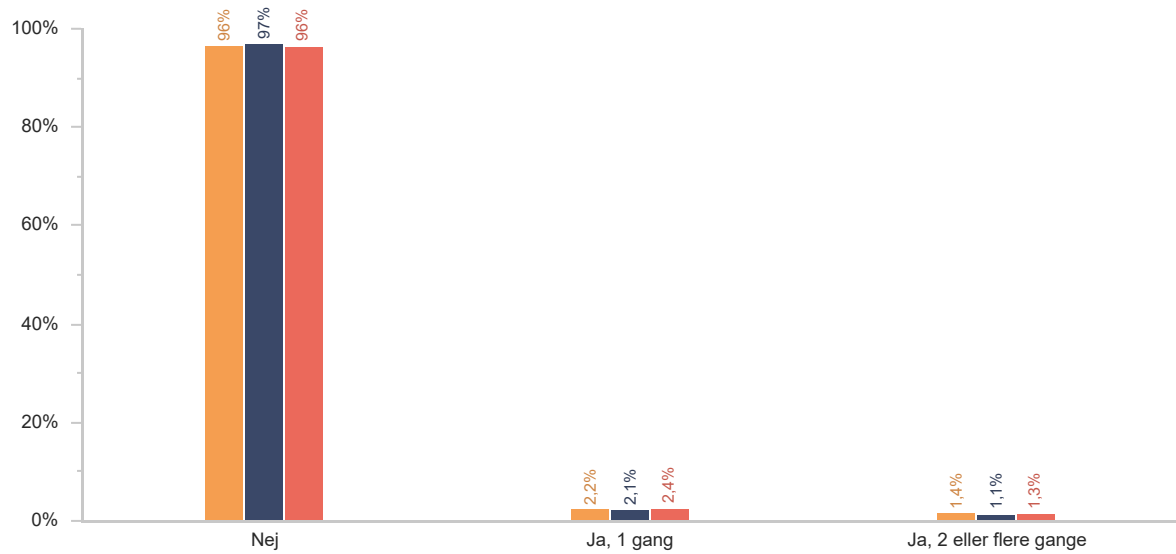


- Valg 1 (2023/2024, Udkolning (7. - 9. klasse), Kommune) (Mindst 490 besvarelser)
- Valg 2 (2023/2024, Udkolning (7. - 9. klasse), Tal for deltagende kommuner i regionen – ikke repræsentative\*\*) (4.577 besvarelser)
- Valg 3 (2023/2024, Udkolning (7. - 9. klasse), Tal for deltagende kommuner på landsplan – ikke repræsentative\*\*) (17.541 besvarelser)

Antallet af respondenter på dette spørgsmål kan være mindre end i resten af rapporten. Vær OBS på det, når I fortolker resultatet. Se boks s. 2.

## Indenfor de sidste 12 måneder, har du oplevet eller gjort noget af nedenstående, fordi du havde drukket alkohol?

Været til observation på skadestuen

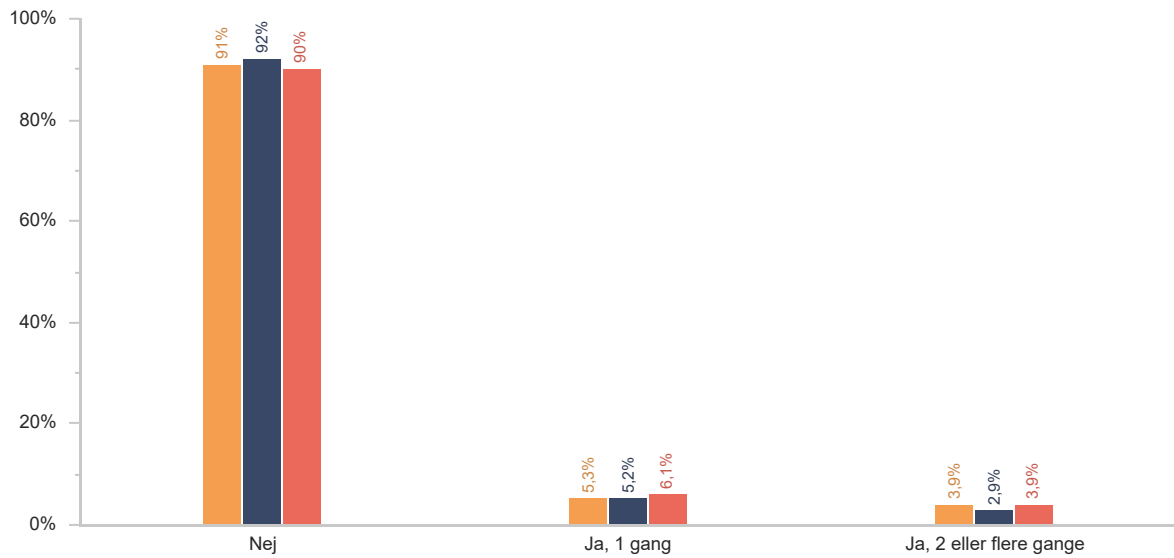


- Valg 1 (2023/2024, Udkoling (7. - 9. klasse), Kommune) (Mindst 490 besvarelser)
- Valg 2 (2023/2024, Udkoling (7. - 9. klasse), Tal for deltagende kommuner i regionen – ikke repræsentative\*\*) (4.567 besvarelser)
- Valg 3 (2023/2024, Udkoling (7. - 9. klasse), Tal for deltagende kommuner på landsplan – ikke repræsentative\*\*) (15.190 besvarelser)

Antallet af respondenter på dette spørgsmål kan være mindre end i resten af rapporten. Vær OBS på det, når I fortolker resultatet. Se boks s. 2.

## Indenfor de sidste 12 måneder, har du oplevet eller gjort noget af nedenstående, fordi du havde drukket alkohol?

Begået noget ulovligt (fx hærværk, stjålet noget)

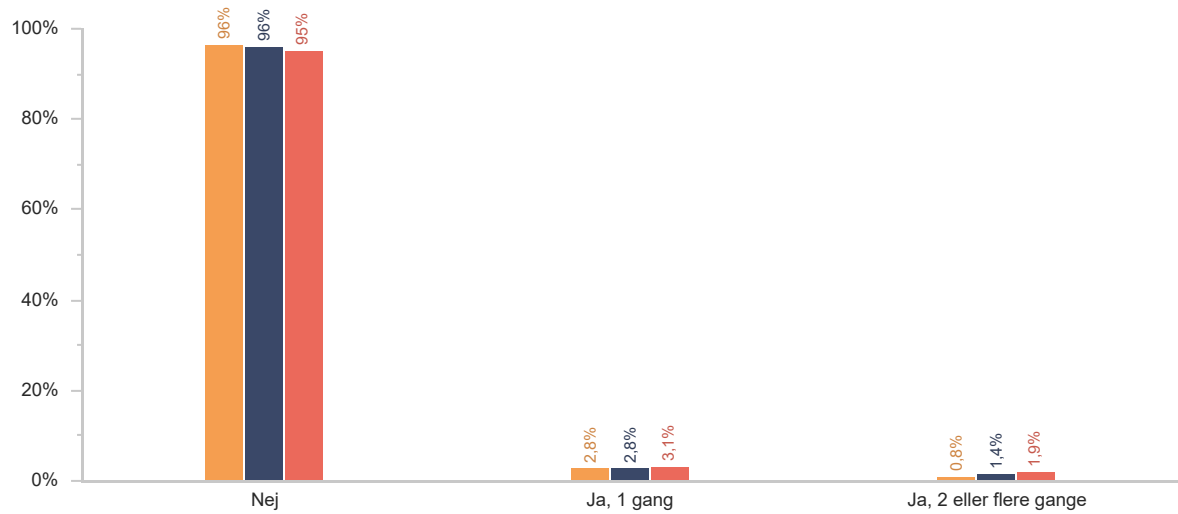


- Valg 1 (2023/2024, Udskoling (7. - 9. klasse), Kommune) (Mindst 490 besvarelser)
- Valg 2 (2023/2024, Udskoling (7. - 9. klasse), Tal for deltagende kommuner i regionen – ikke repræsentative\*\*) (4.574 besvarelser)
- Valg 3 (2023/2024, Udskoling (7. - 9. klasse), Tal for deltagende kommuner på landsplan – ikke repræsentative\*\*) (16.807 besvarelser)

Antallet af respondenter på dette spørgsmål kan være mindre end i resten af rapporten. Vær OBS på det, når I fortolker resultatet. Se boks s. 2.

## Indenfor de sidste 12 måneder, har du oplevet eller gjort noget af nedenstående, fordi du havde drukket alkohol?

Kysset eller berørt nogen på en seksuel måde, som du tror, personen ikke havde lyst til

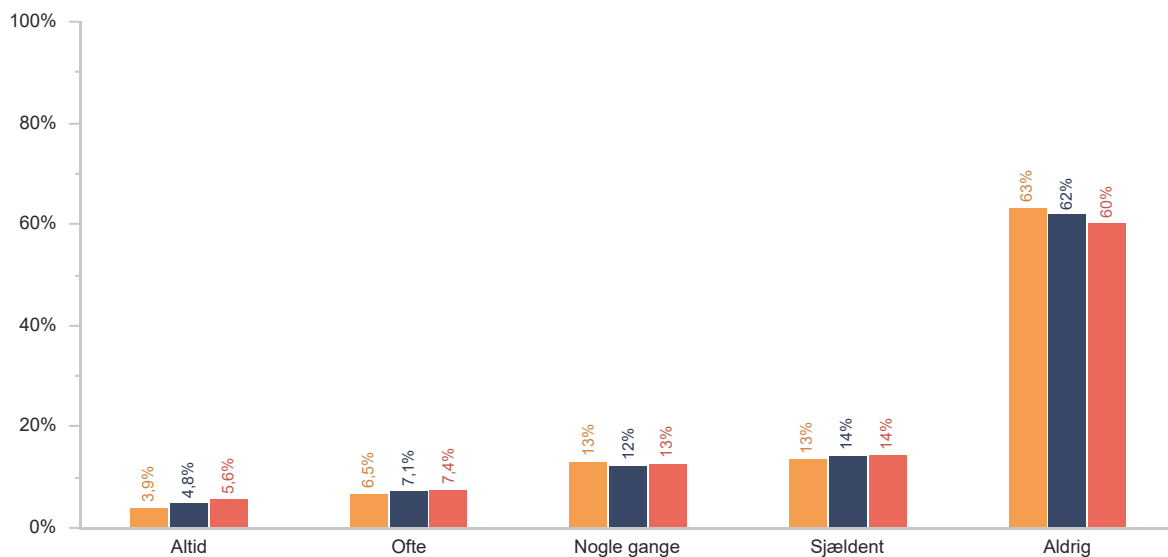


- Valg 1 (2023/2024, Udkolning (7. - 9. klasse), Kommune) (Mindst 490 besvarelser)
- Valg 2 (2023/2024, Udkolning (7. - 9. klasse), Tal for deltagende kommuner i regionen – ikke repræsentative\*\*) (4.577 besvarelser)
- Valg 3 (2023/2024, Udkolning (7. - 9. klasse), Tal for deltagende kommuner på landsplan – ikke repræsentative\*\*) (15.254 besvarelser)

Antallet af respondenter på dette spørgsmål kan være mindre end i resten af rapporten. Vær OBS på det, når I fortolker resultatet. Se boks s. 2.

## Tænk tilbage på de sidste 12 måneder. Hvor ofte har du drukket alkohol, fordi...

det gør dig glad, hvis du er i dårligt humør?

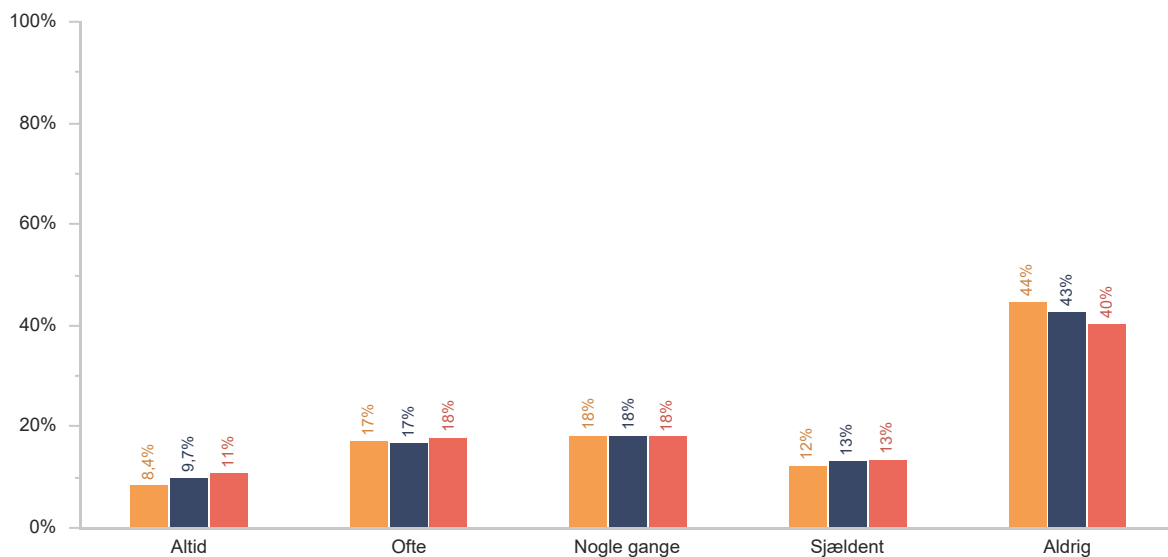


- Valg 1 (2023/2024, Udskoling (7. - 9. klasse), Kommune) (Mindst 480 besvarelser)
- Valg 2 (2023/2024, Udskoling (7. - 9. klasse), Tal for deltagende kommuner i regionen – ikke repræsentative\*\*) (4.533 besvarelser)
- Valg 3 (2023/2024, Udskoling (7. - 9. klasse), Tal for deltagende kommuner på landsplan – ikke repræsentative\*\*) (19.719 besvarelser)

Antallet af respondenter på dette spørgsmål kan være mindre end i resten af rapporten. Vær OBS på det, når I fortolker resultatet. Se boks s. 2.

# Tænk tilbage på de sidste 12 måneder. Hvor ofte har du drukket alkohol, fordi...

du føler dig mere social?

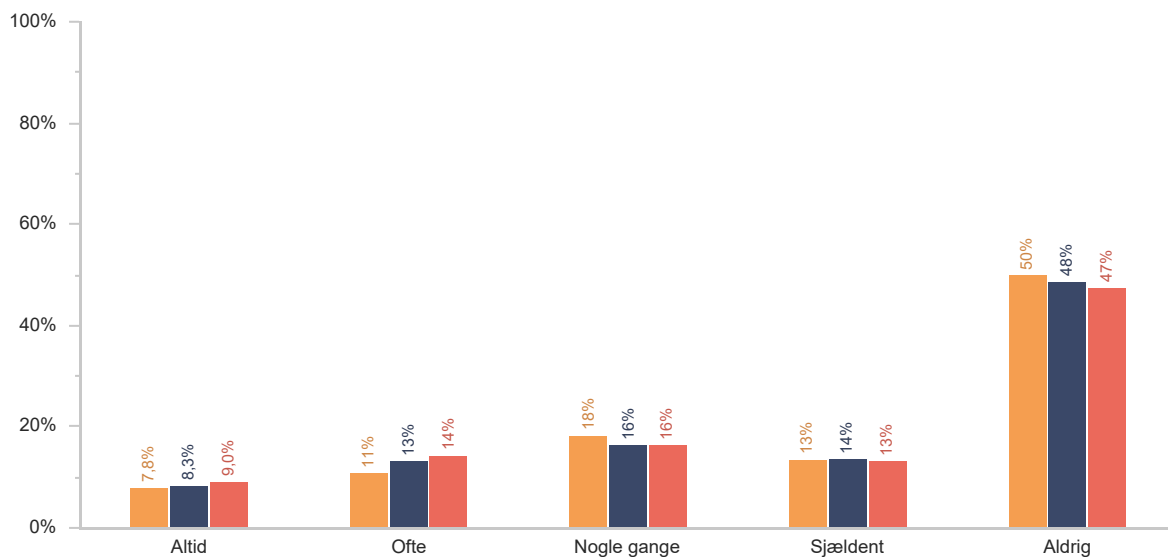


- Valg 1 (2023/2024, Udkoling (7. - 9. klasse), Kommune) (Mindst 480 besvarelser)
- Valg 2 (2023/2024, Udkoling (7. - 9. klasse), Tal for deltagende kommuner i regionen – ikke repræsentative\*\*) (4.515 besvarelser)
- Valg 3 (2023/2024, Udkoling (7. - 9. klasse), Tal for deltagende kommuner på landsplan – ikke repræsentative\*\*) (19.683 besvarelser)

Antallet af respondenter på dette spørgsmål kan være mindre end i resten af rapporten. Vær OBS på det, når I fortolker resultatet. Se boks s. 2.

## Tænk tilbage på de sidste 12 måneder. Hvor ofte har du drukket alkohol, fordi...

det giver dig en behagelig følelse?

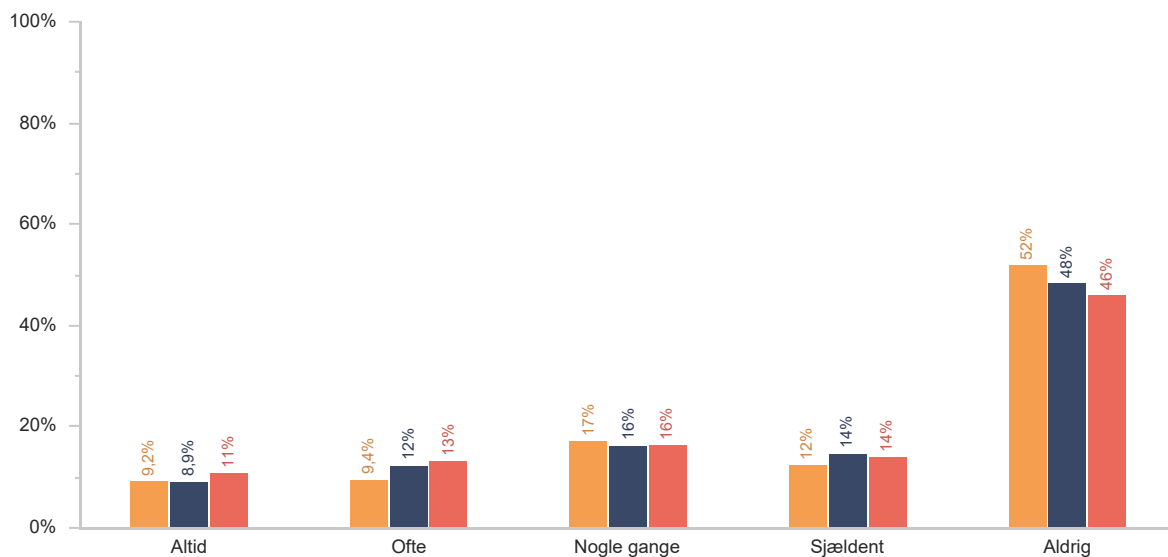


- Valg 1 (2023/2024, Udkoling (7. - 9. klasse), Kommune) (Mindst 480 besvarelser)
- Valg 2 (2023/2024, Udkoling (7. - 9. klasse), Tal for deltagende kommuner i regionen – ikke repræsentative\*\*) (4.498 besvarelser)
- Valg 3 (2023/2024, Udkoling (7. - 9. klasse), Tal for deltagende kommuner på landsplan – ikke repræsentative\*\*) (19.599 besvarelse)

Antallet af respondenter på dette spørgsmål kan være mindre end i resten af rapporten. Vær OBS på det, når I fortolker resultatet. Se boks s. 2.



# Tænk tilbage på de sidste 12 måneder. Hvor ofte har du drukket alkohol, fordi... du vil være fuld?

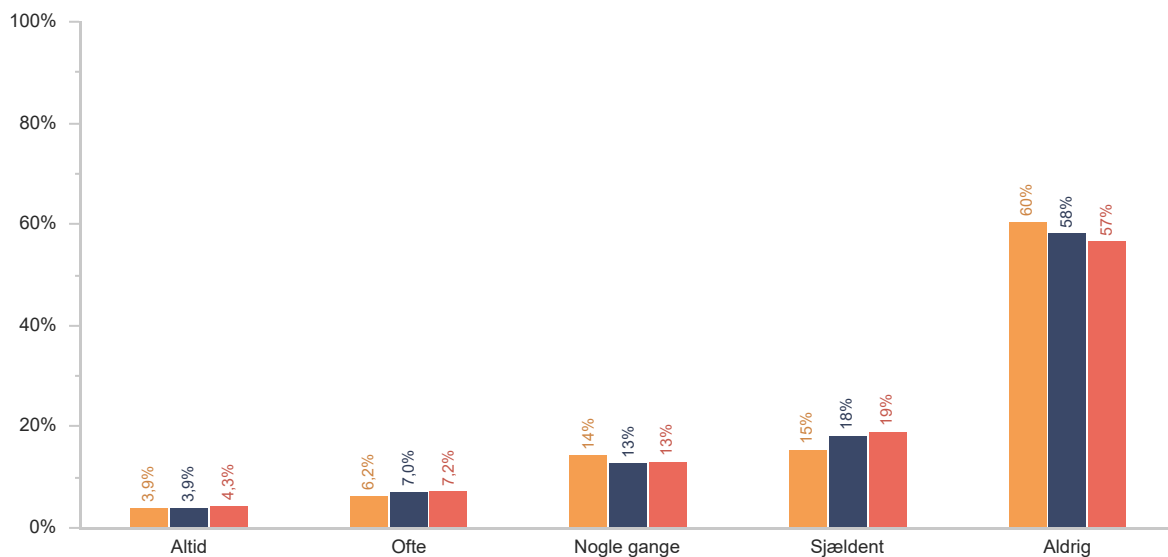


- Valg 1 (2023/2024, Udskoling (7. - 9. klasse), Kommune) (Mindst 480 besvarelser)
- Valg 2 (2023/2024, Udskoling (7. - 9. klasse), Tal for deltagende kommuner i regionen – ikke repræsentative\*\*) (4.517 besvarelser)
- Valg 3 (2023/2024, Udskoling (7. - 9. klasse), Tal for deltagende kommuner på landsplan – ikke repræsentative\*\*) (19.657 besvarelser)

Antallet af respondenter på dette spørgsmål kan være mindre end i resten af rapporten. Vær OBS på det, når I fortolker resultatet. Se boks s. 2.

## Tænk tilbage på de sidste 12 måneder. Hvor ofte har du drukket alkohol, fordi...

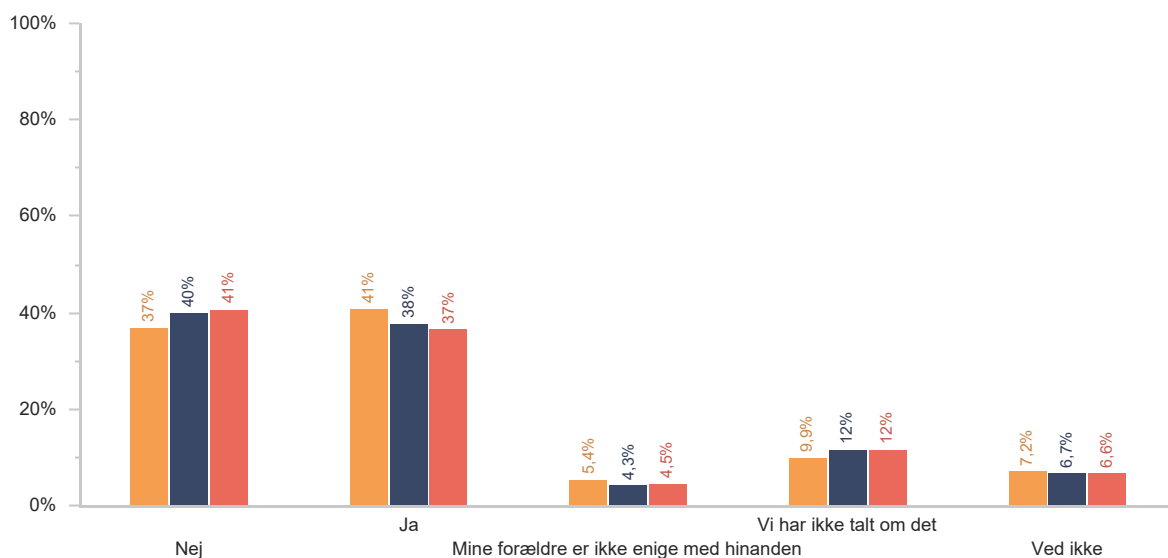
du ikke vil føle dig uden for, når andre drikker alkohol?



- Valg 1 (2023/2024, Udskoling (7. - 9. klasse), Kommune) (Mindst 480 besvarelser)
- Valg 2 (2023/2024, Udskoling (7. - 9. klasse), Tal for deltagende kommuner i regionen – ikke repræsentative\*\*) (4.520 besvarelser)
- Valg 3 (2023/2024, Udskoling (7. - 9. klasse), Tal for deltagende kommuner på landsplan – ikke repræsentative\*\*) (20.216 besvarelser)

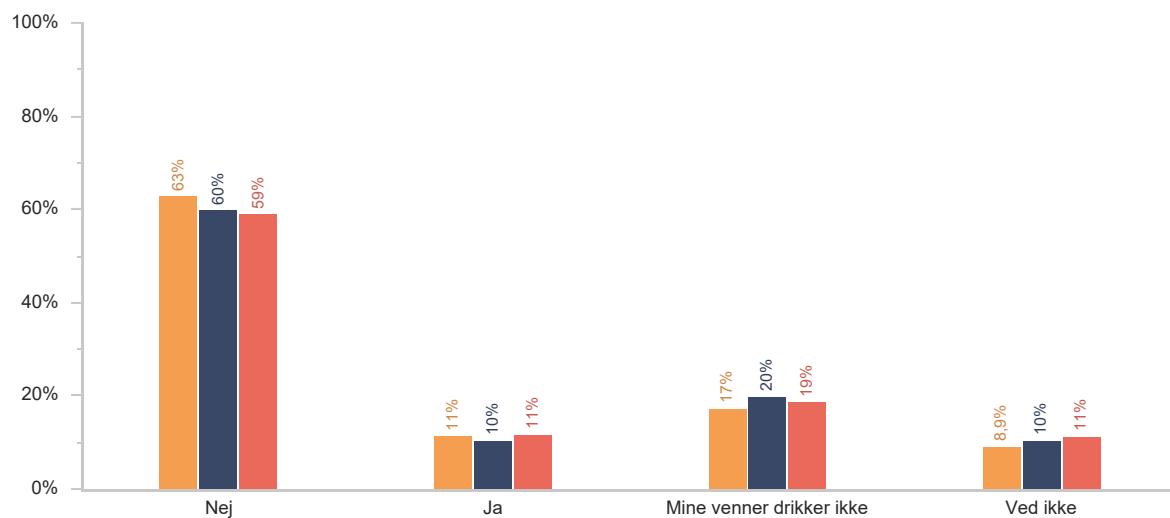
Antallet af respondenter på dette spørgsmål kan være mindre end i resten af rapporten. Vær OBS på det, når I fortolker resultatet. Se boks s. 2.

## Må du drikke alkohol for dine forældre?



- Valg 1 (2023/2024, Udskoling (7. - 9. klasse), Kommune) (Mindst 1.020 besvarelser)
- Valg 2 (2023/2024, Udskoling (7. - 9. klasse), Tal for deltagende kommuner i regionen – ikke repræsentative\*\*) (11.253 besvarelser)
- Valg 3 (2023/2024, Udskoling (7. - 9. klasse), Tal for deltagende kommuner på landsplan – ikke repræsentative\*\*) (47.088 besvarelser)

Har du oplevet ikke at blive inviteret med til hygge-aftner, fester eller lignende, fordi du ikke drikker/drank alkohol?

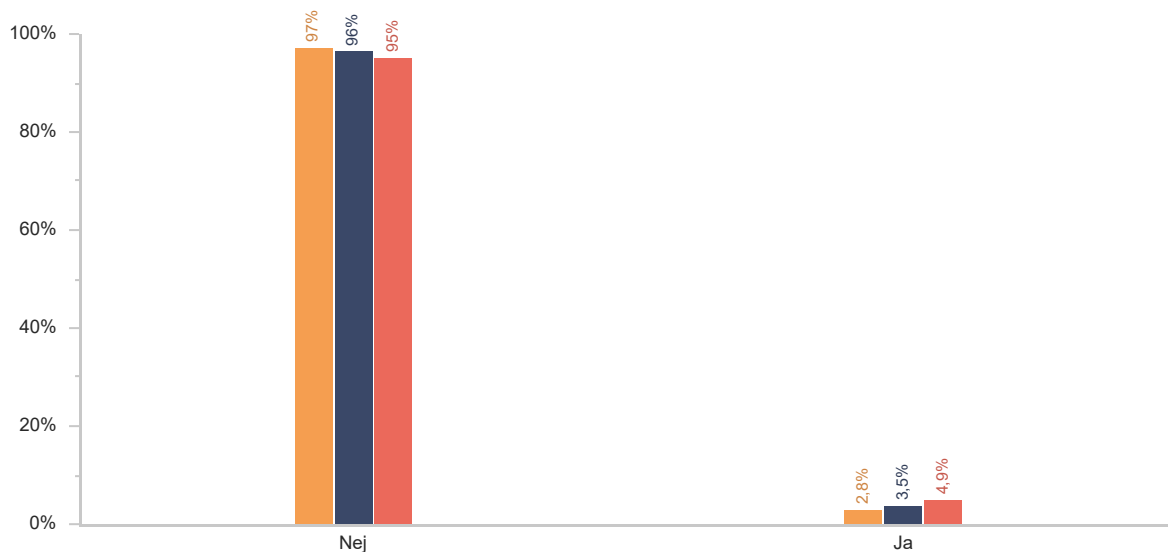


- Valg 1 (2023/2024, Udkoling (7. - 9. klasse), Kommune) (Mindst 1.020 besvarelser)
- Valg 2 (2023/2024, Udkoling (7. - 9. klasse), Tal for deltagende kommuner i regionen – ikke repræsentative\*\*) (9.905 besvarelser)
- Valg 3 (2023/2024, Udkoling (7. - 9. klasse), Tal for deltagende kommuner på landsplan – ikke repræsentative\*\*) (43.280 besvarelser)

## Stoffer

Hash bliver også kaldt for marihuana, pot eller skunk. Her i spørgeskemaet bruger vi kun ordet "hash" som udtryk for det hele.

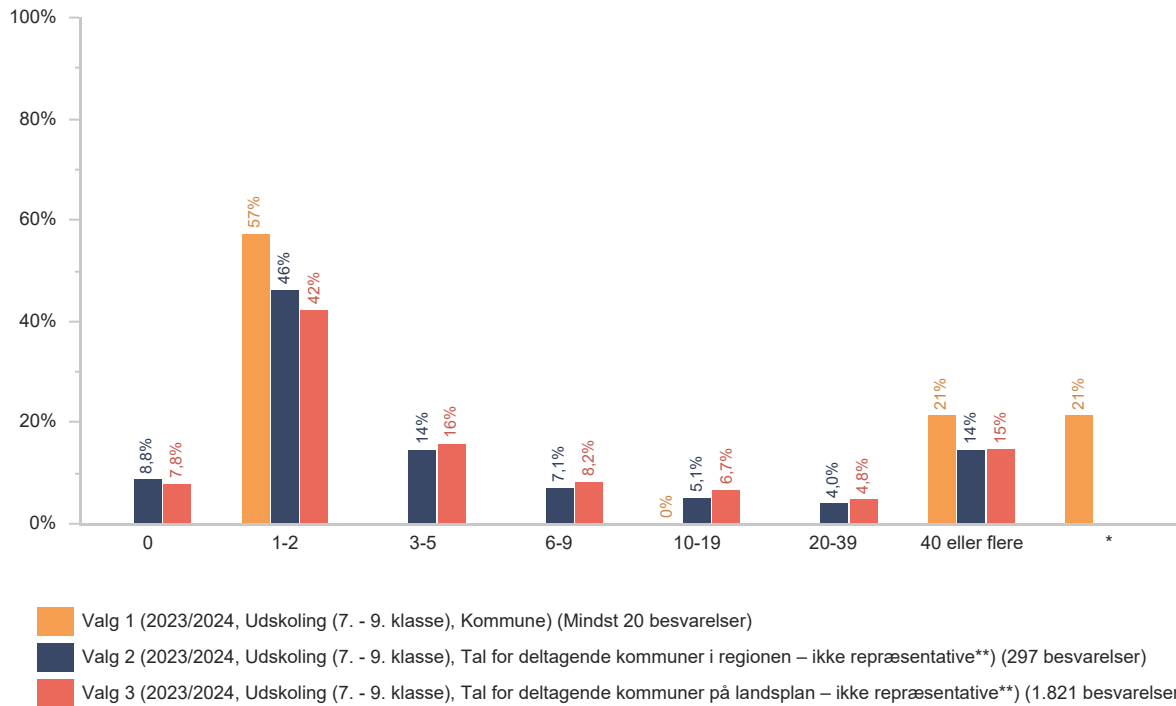
Har du nogensinde prøvet at ryge hash?



- Valg 1 (2023/2024, Udkoling (7. - 9. klasse), Kommune) (Mindst 1.020 besvarelser)
- Valg 2 (2023/2024, Udkoling (7. - 9. klasse), Tal for deltagende kommuner i regionen – ikke repræsentative\*\*) (11.213 besvarelser)
- Valg 3 (2023/2024, Udkoling (7. - 9. klasse), Tal for deltagende kommuner på landsplan – ikke repræsentative\*\*) (45.795 besvarelse)

## Hvor mange gange har du røget hash?

I løbet af de sidste 12 måneder

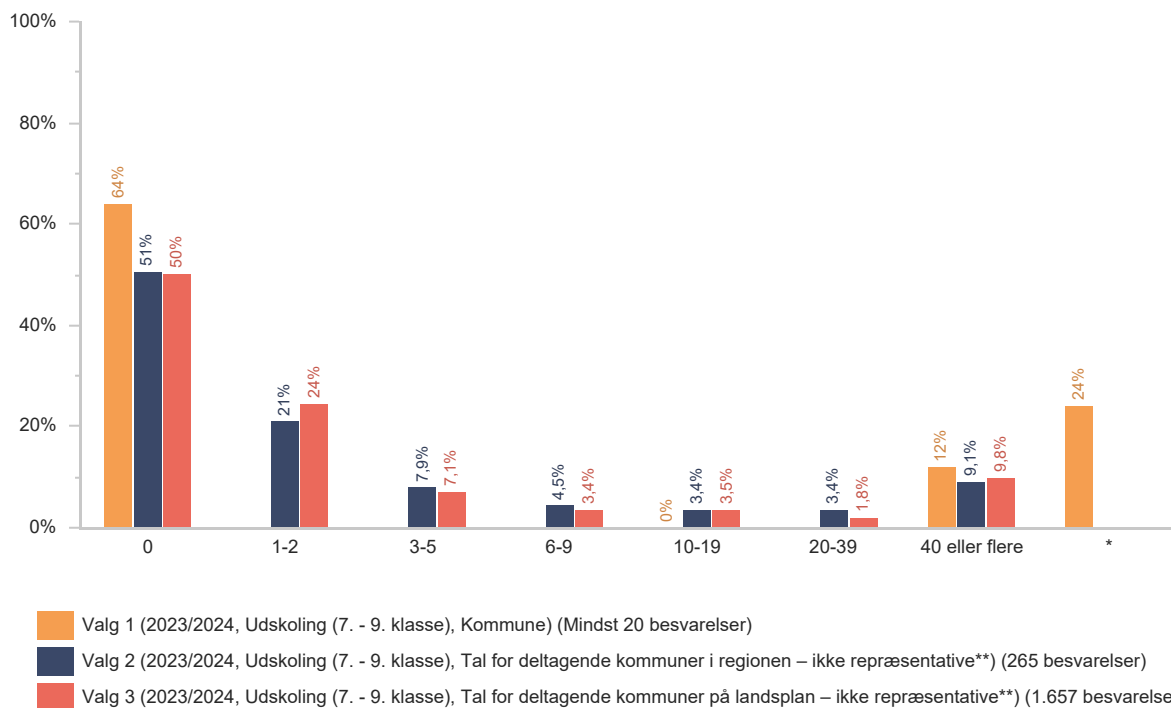


\*Denne er sammenlagt af flere svarkategorier, da der er under 3 besvarelser i nogle af svarmulighederne.

Antallet af respondenter på dette spørgsmål kan være mindre end i resten af rapporten. Vær OBS på det, når I fortolker resultatet. Se boks s. 2.

## Hvor mange gange har du røget hash?

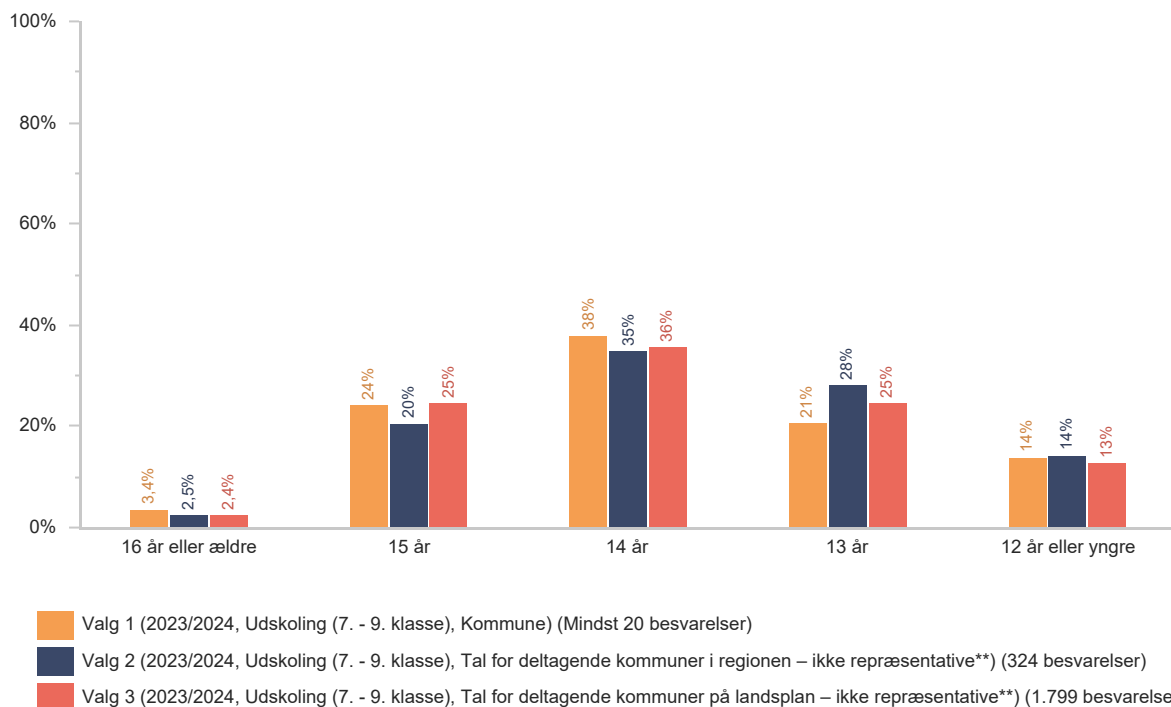
I løbet af de sidste 30 dage



\*Denne er sammenlagt af flere svarkategorier, da der er under 3 besvarelser i nogle af svarmulighederne.

Antallet af respondenter på dette spørgsmål kan være mindre end i resten af rapporten. Vær OBS på det, når I fortolker resultatet. Se boks s. 2.

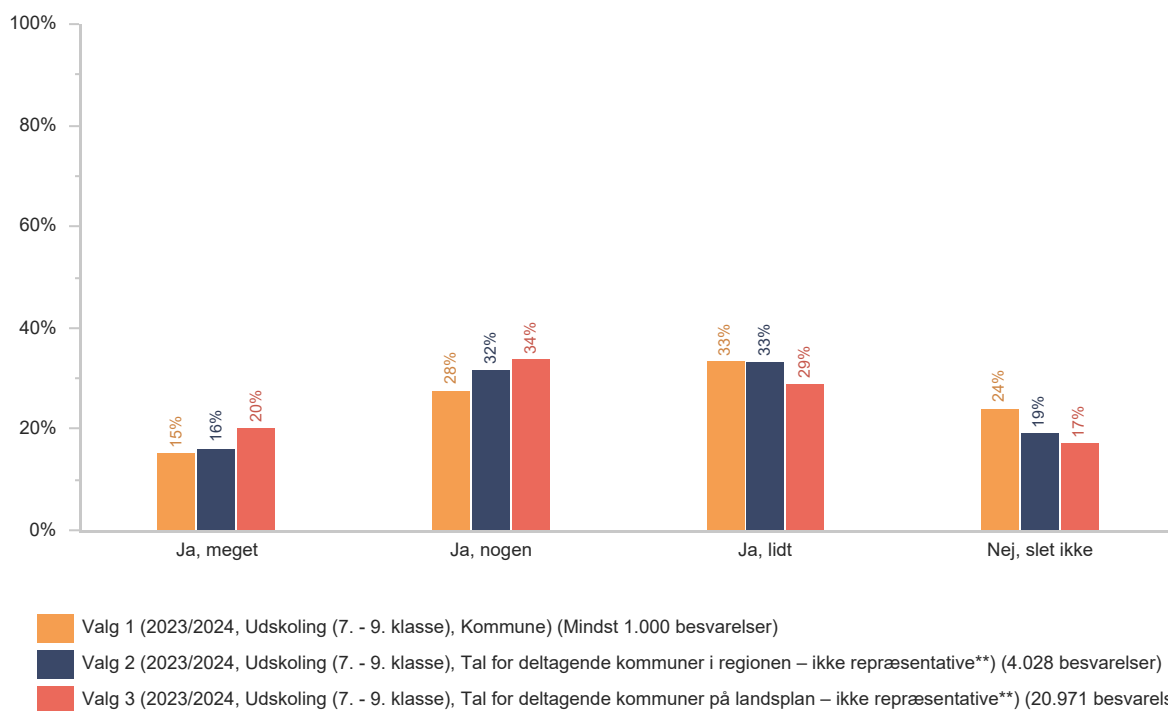
## Hvor gammel var du første gang, du prøvede at ryge hash?



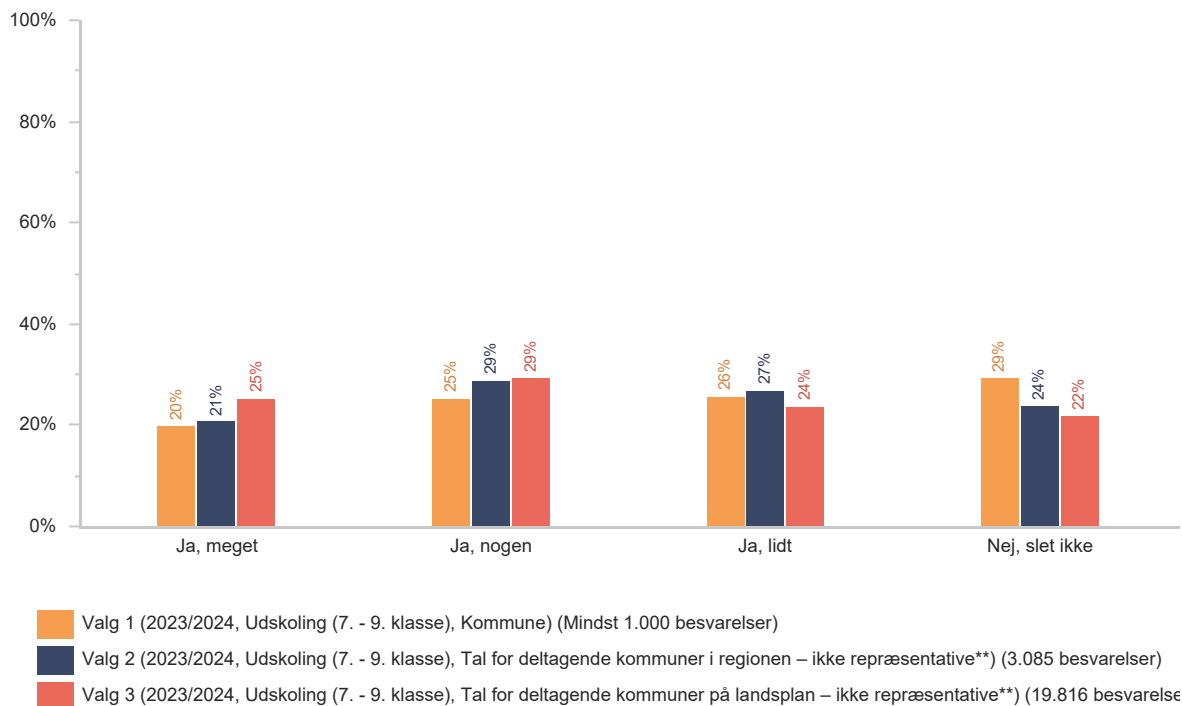
Antallet af respondenter på dette spørgsmål kan være mindre end i resten af rapporten. Vær OBS på det, når I fortolker resultatet. Se boks s. 2.

## Seksuel sundhed

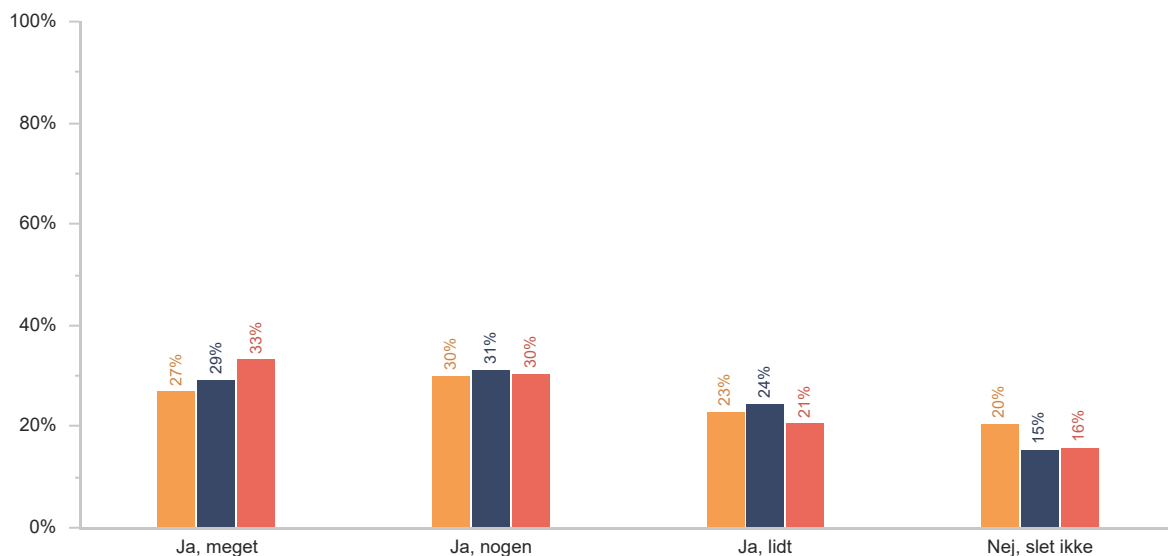
### Føler du, at du har viden om... sex?



## Føler du, at du har viden om... hvordan du beskytter dig mod kønssygdomme?

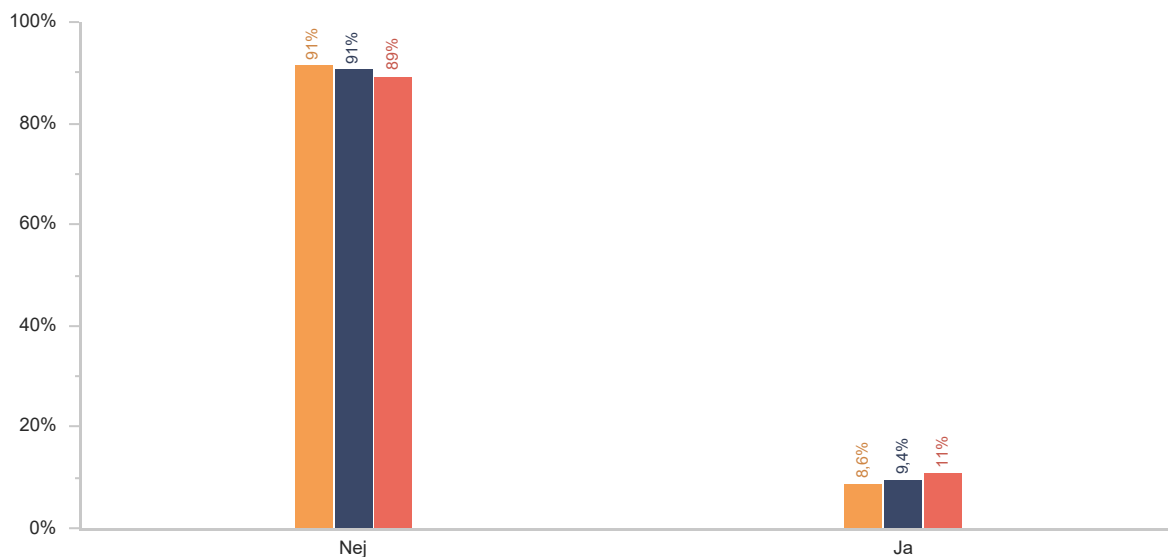


## Føler du, at du har viden om... hvordan man beskytter sig mod graviditet?



- Valg 1 (2023/2024, Udskoling (7. - 9. klasse), Kommune) (Mindst 1.000 besvarelser)
- Valg 2 (2023/2024, Udskoling (7. - 9. klasse), Tal for deltagende kommuner i regionen – ikke repræsentative\*\*) (3.082 besvarelser)
- Valg 3 (2023/2024, Udskoling (7. - 9. klasse), Tal for deltagende kommuner på landsplan – ikke repræsentative\*\*) (19.319 besvarelser)

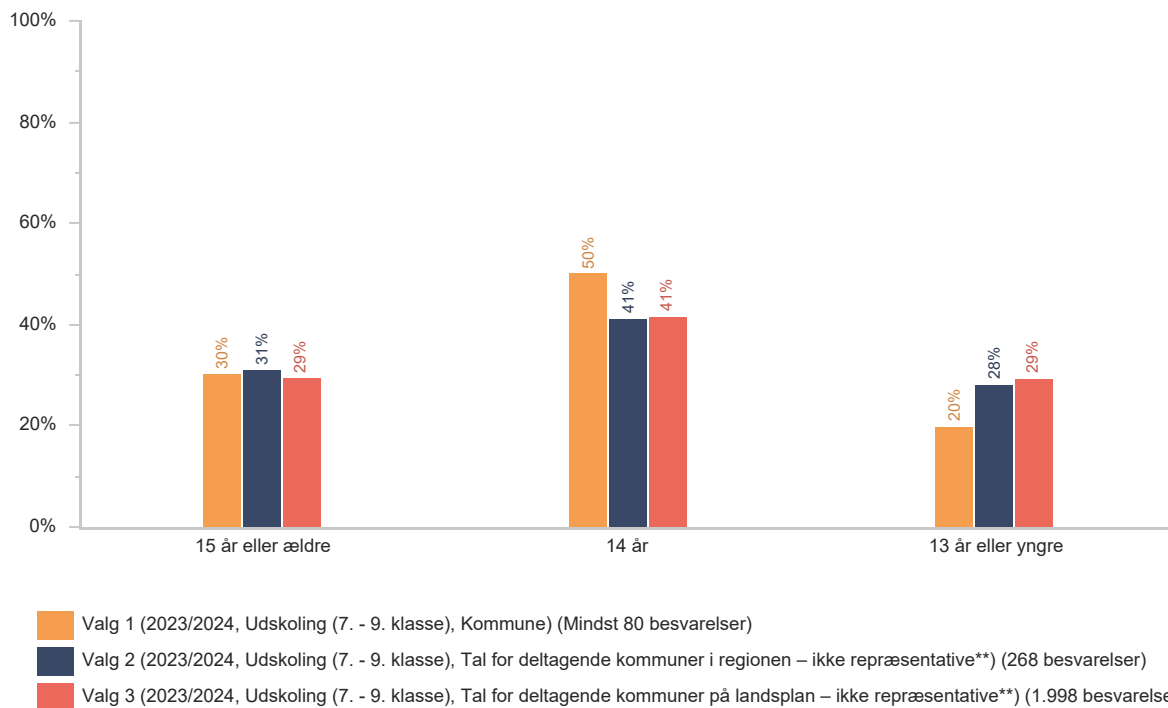
## Har du nogensinde haft sex?



- Valg 1 (2023/2024, Udskoling (7. - 9. klasse), Kommune) (Mindst 1.000 besvarelser)
- Valg 2 (2023/2024, Udskoling (7. - 9. klasse), Tal for deltagende kommuner i regionen – ikke repræsentative\*\*) (6.830 besvarelser)
- Valg 3 (2023/2024, Udskoling (7. - 9. klasse), Tal for deltagende kommuner på landsplan – ikke repræsentative\*\*) (31.483 besvarelser)



## Hvor gammel var du, første gang du havde sex?

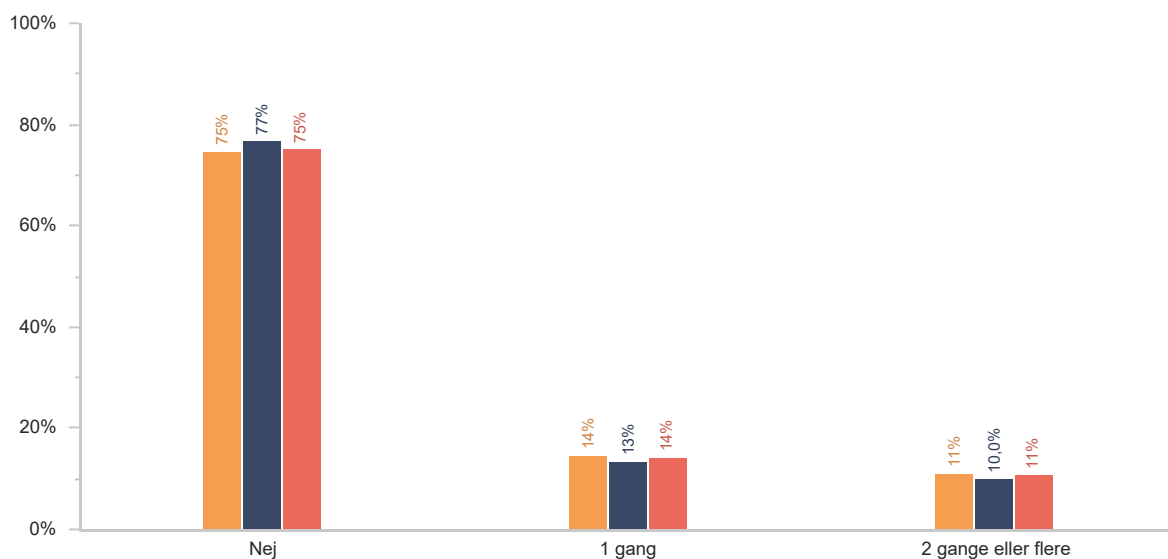


Antallet af respondenter på dette spørgsmål kan være mindre end i resten af rapporten. Vær OBS på det, når I fortolker resultatet. Se boks s. 2.

## Kriminalitet

Har du inden for de sidste 12 måneder alene eller sammen med andre med vilje gjort noget af følgende?

Taget noget fra dine forældre uden at have fået lov (fx penge eller alkohol)




Valg 1 (2023/2024, Udkolning (7. - 9. klasse), Kommune) (Mindst 1.010 besvarelser)

Valg 2 (2023/2024, Udkolning (7. - 9. klasse), Tal for deltagende kommuner i regionen – ikke repræsentative\*\*) (9.000 besvarelser)

Valg 3 (2023/2024, Udkolning (7. - 9. klasse), Tal for deltagende kommuner på landsplan – ikke repræsentative\*\*) (38.340 besvarelser)

Har du inden for de sidste 12 måneder alene eller sammen med andre med vilje gjort noget af følgende?

Stjålet penge, tøj eller andet fra andre end dine forældre (fx i et klasselokale, omklædningsrum eller til en fest)



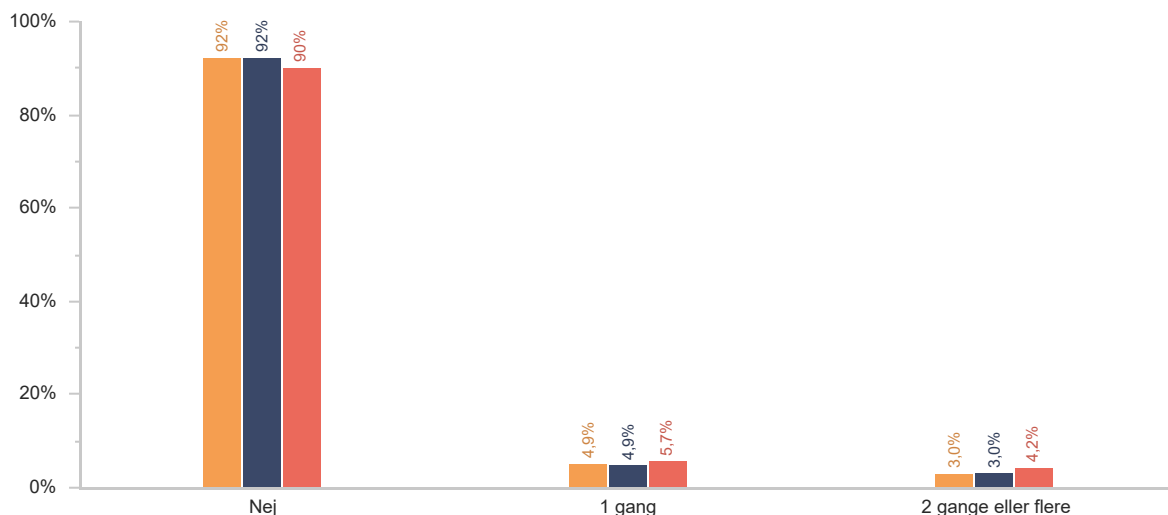
Valg 1 (2023/2024, Udkolning (7. - 9. klasse), Kommune) (Mindst 1.010 besvarelser)

Valg 2 (2023/2024, Udkolning (7. - 9. klasse), Tal for deltagende kommuner i regionen – ikke repræsentative\*\*) (5.316 besvarelser)

Valg 3 (2023/2024, Udkolning (7. - 9. klasse), Tal for deltagende kommuner på landsplan – ikke repræsentative\*\*) (31.294 besvarelser)

## Har du inden for de sidste 12 måneder alene eller sammen med andre med vilje gjort noget af følgende?

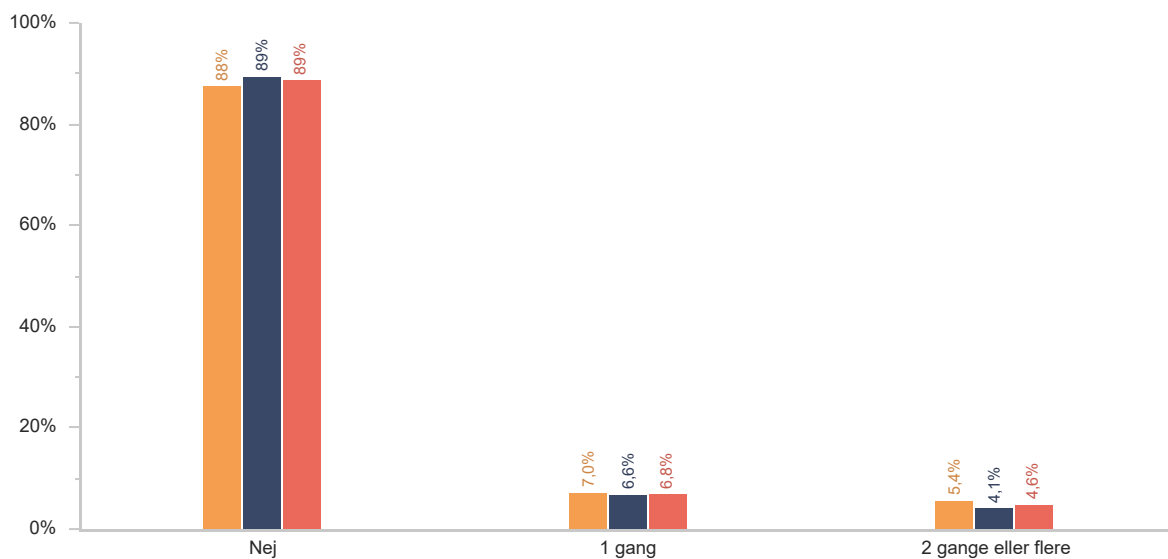
Stjålet varer i eller uden for en butik uden at betale (fx slik, makeup, tøj eller andet)



- Valg 1 (2023/2024, Udskoling (7. - 9. klasse), Kommune) (Mindst 1.010 besvarelser)
- Valg 2 (2023/2024, Udskoling (7. - 9. klasse), Tal for deltagende kommuner i regionen – ikke repræsentative\*\*) (8.973 besvarelser)
- Valg 3 (2023/2024, Udskoling (7. - 9. klasse), Tal for deltagende kommuner på landsplan – ikke repræsentative\*\*) (42.701 besvarelser)

## Har du inden for de sidste 12 måneder alene eller sammen med andre med vilje gjort noget af følgende?

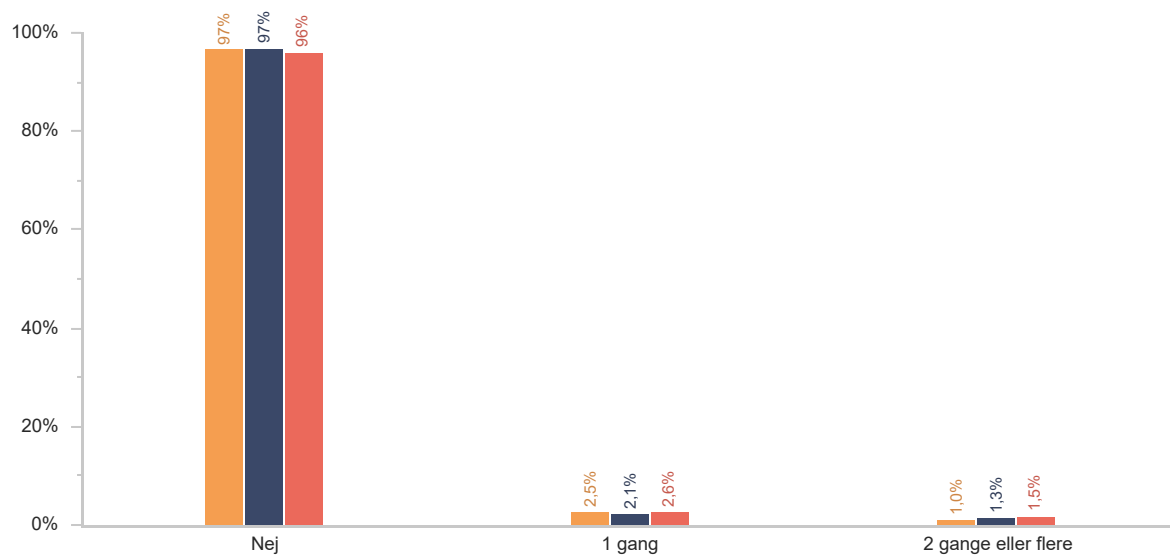
Med vilje ødelagt ting du ikke selv ejer (fx postkasse, sæde i bus, vindue)



- Valg 1 (2023/2024, Udskoling (7. - 9. klasse), Kommune) (Mindst 1.010 besvarelser)
- Valg 2 (2023/2024, Udskoling (7. - 9. klasse), Tal for deltagende kommuner i regionen – ikke repræsentative\*\*) (8.973 besvarelser)
- Valg 3 (2023/2024, Udskoling (7. - 9. klasse), Tal for deltagende kommuner på landsplan – ikke repræsentative\*\*) (41.436 besvarelser)

## Har du inden for de sidste 12 måneder alene eller sammen med andre med vilje gjort noget af følgende?

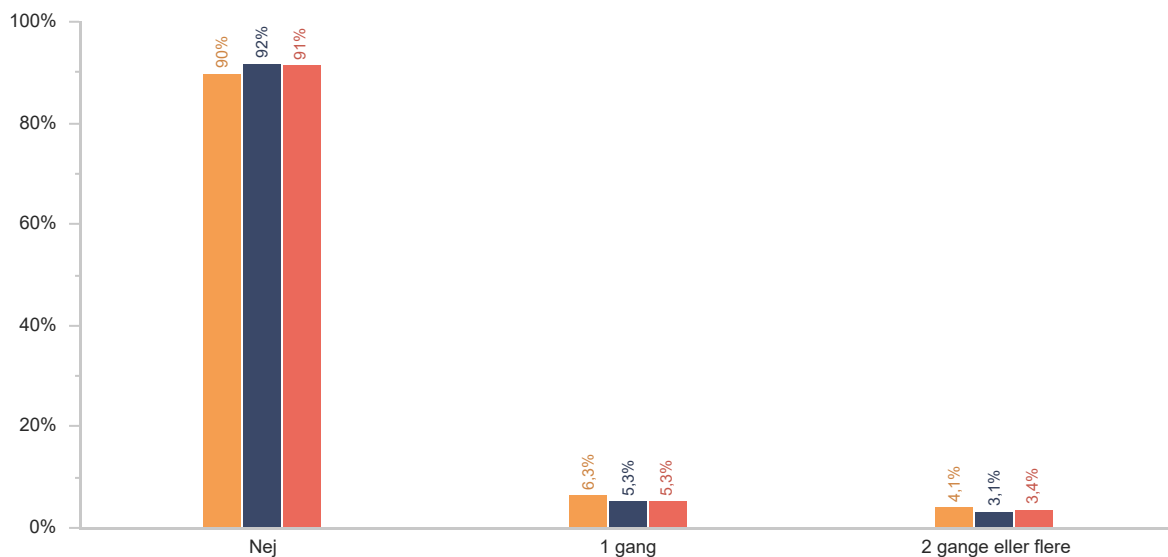
Taget imod, købt eller videresolgt noget, som du vidste eller troede var stjålet



- Valg 1 (2023/2024, Udkoling (7. - 9. klasse), Kommune) (Mindst 1.000 besvarelser)
- Valg 2 (2023/2024, Udkoling (7. - 9. klasse), Tal for deltagende kommuner i regionen – ikke repræsentative\*\*) (8.971 besvarelser)
- Valg 3 (2023/2024, Udkoling (7. - 9. klasse), Tal for deltagende kommuner på landsplan – ikke repræsentative\*\*) (40.116 besvarelser)

## Har du inden for de sidste 12 måneder alene eller sammen med andre med vilje gjort noget af følgende?

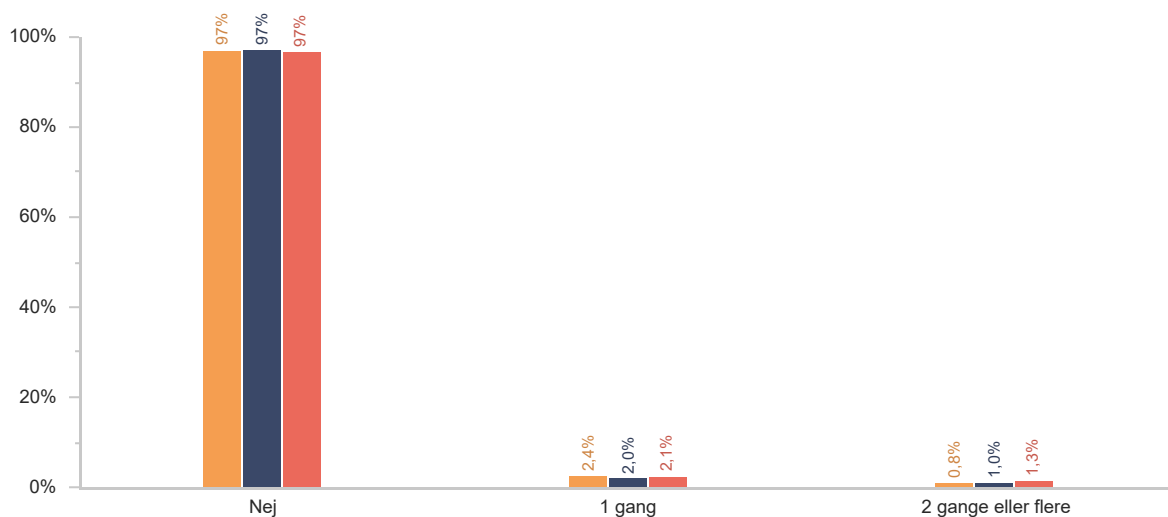
Slået nogen i alvor/for at gøre dem ondt (begået vold)



- Valg 1 (2023/2024, Udkolning (7. - 9. klasse), Kommune) (Mindst 1.010 besvarelser)
- Valg 2 (2023/2024, Udkolning (7. - 9. klasse), Tal for deltagende kommuner i regionen – ikke repræsentative\*\*) (8.965 besvarelser)
- Valg 3 (2023/2024, Udkolning (7. - 9. klasse), Tal for deltagende kommuner på landsplan – ikke repræsentative\*\*) (41.559 besvarelser)

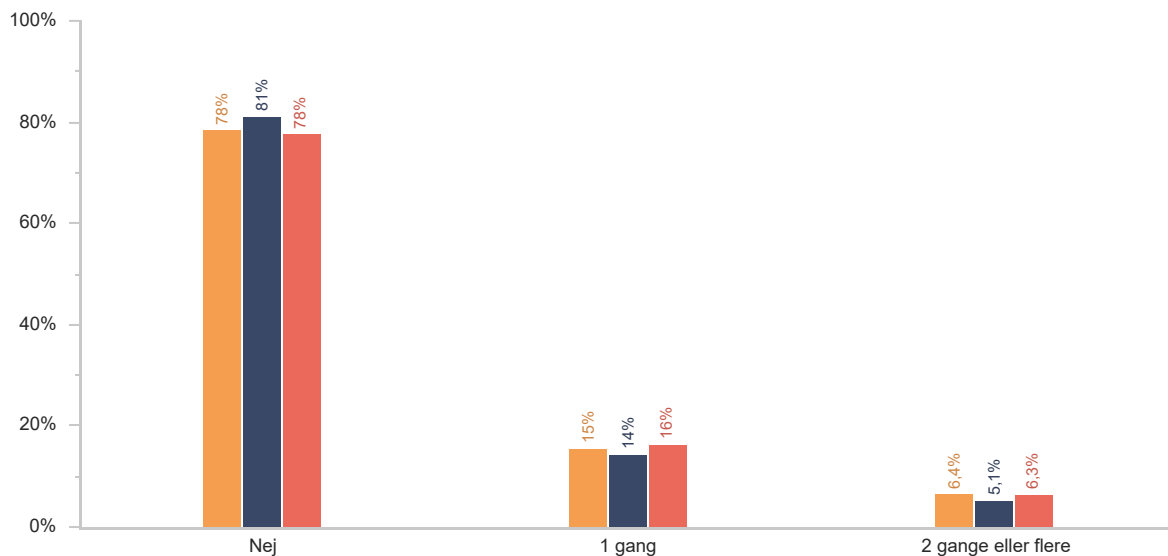
## Har du inden for de sidste 12 måneder alene eller sammen med andre med vilje gjort noget af følgende?

Snydt andre i forbindelse med køb af varer/ytelser på internettet (fx modtaget betaling uden at sende en vare)



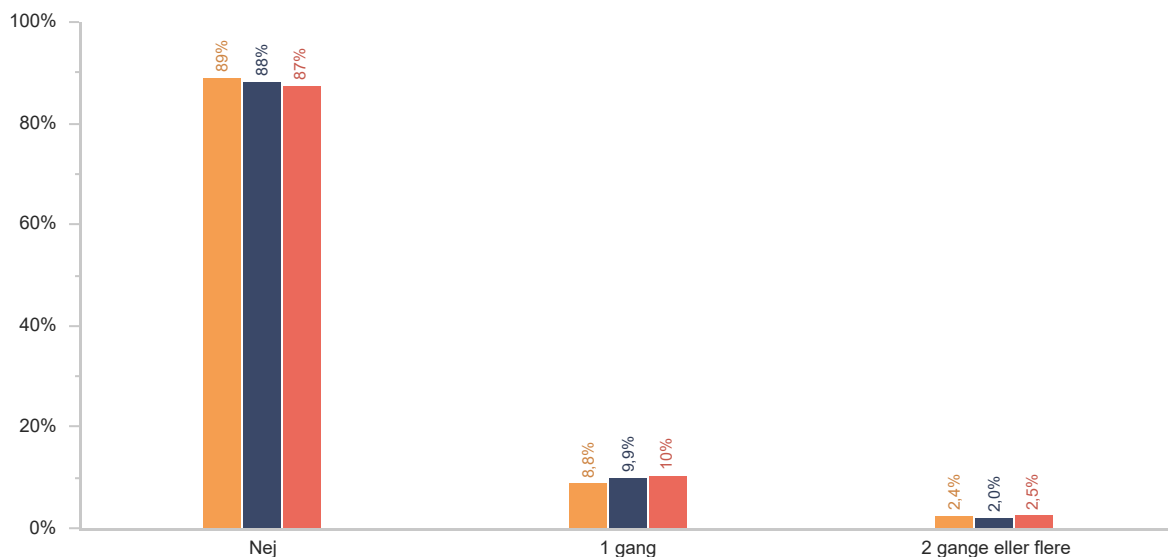
- Valg 1 (2023/2024, Udkolning (7. - 9. klasse), Kommune) (Mindst 1.000 besvarelser)
- Valg 2 (2023/2024, Udkolning (7. - 9. klasse), Tal for deltagende kommuner i regionen – ikke repræsentative\*\*) (8.923 besvarelser)
- Valg 3 (2023/2024, Udkolning (7. - 9. klasse), Tal for deltagende kommuner på landsplan – ikke repræsentative\*\*) (38.331 besvarelser)

## Har du inden for de sidste 12 måneder været udsat for... at nogen har stjålet noget fra dig (fx penge, mobil eller andet)?



- Valg 1 (2023/2024, Udskoling (7. - 9. klasse), Kommune) (Mindst 1.010 besvarelser)
- Valg 2 (2023/2024, Udskoling (7. - 9. klasse), Tal for deltagende kommuner i regionen – ikke repræsentative\*\*) (8.982 besvarelser)
- Valg 3 (2023/2024, Udskoling (7. - 9. klasse), Tal for deltagende kommuner på landsplan – ikke repræsentative\*\*) (43.633 besvarelser)

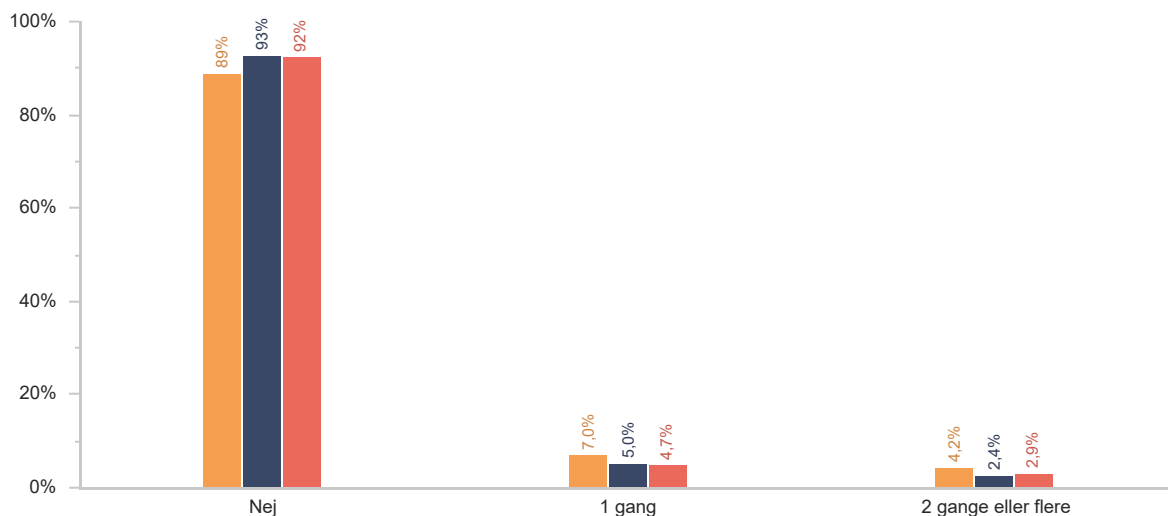
## Har du inden for de sidste 12 måneder været udsat for... at blive snydt i forbindelse med køb af vare/ytelser på internettet?



- Valg 1 (2023/2024, Udskoling (7. - 9. klasse), Kommune) (Mindst 1.010 besvarelser)
- Valg 2 (2023/2024, Udskoling (7. - 9. klasse), Tal for deltagende kommuner i regionen – ikke repræsentative\*\*) (8.967 besvarelser)
- Valg 3 (2023/2024, Udskoling (7. - 9. klasse), Tal for deltagende kommuner på landsplan – ikke repræsentative\*\*) (42.526 besvarelser)

## Har du inden for de sidste 12 måneder været udsat for...

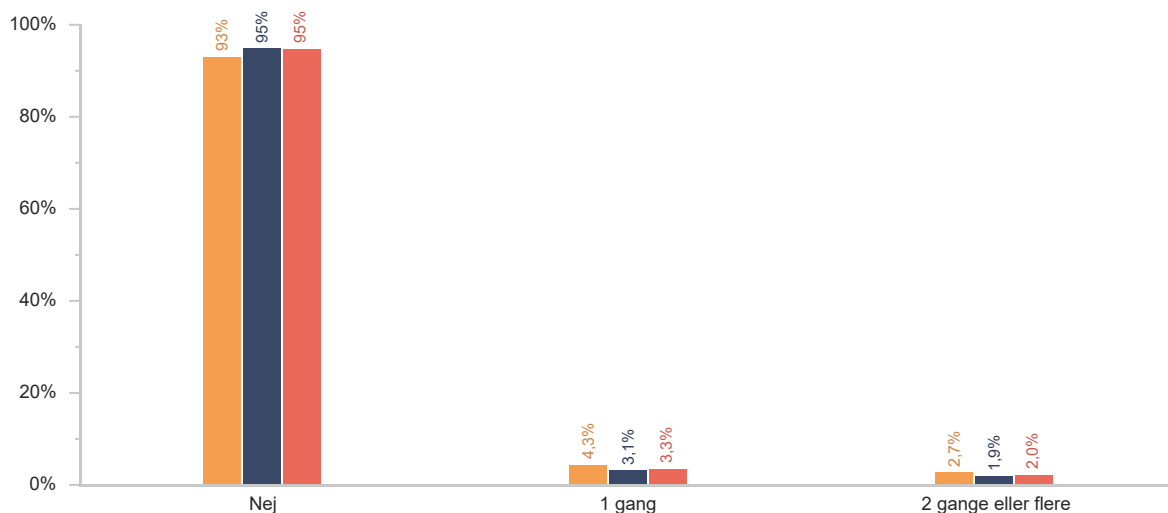
at få stjålet noget på internettet, fx våben eller skins i spil (hvor tyveri ikke var en del af spillet)?



- Valg 1 (2023/2024, Udskoling (7. - 9. klasse), Kommune) (Mindst 1.010 besvarelser)
- Valg 2 (2023/2024, Udskoling (7. - 9. klasse), Tal for deltagende kommuner i regionen – ikke repræsentative\*\*) (8.970 besvarelser)
- Valg 3 (2023/2024, Udskoling (7. - 9. klasse), Tal for deltagende kommuner på landsplan – ikke repræsentative\*\*) (40.500 besvarelser)

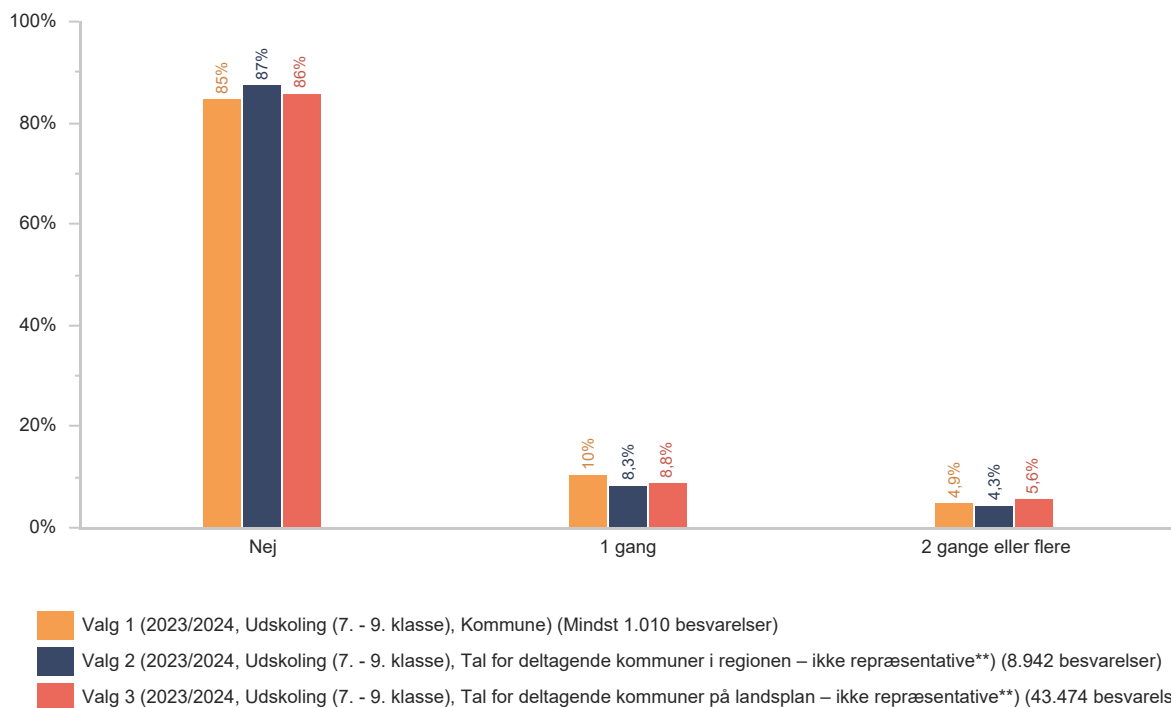
## Har du inden for de sidste 12 måneder været udsat for...

afpresning på internettet? Fx blevet afpresset til at overføre penge, sende følsomme billeder eller lignende.

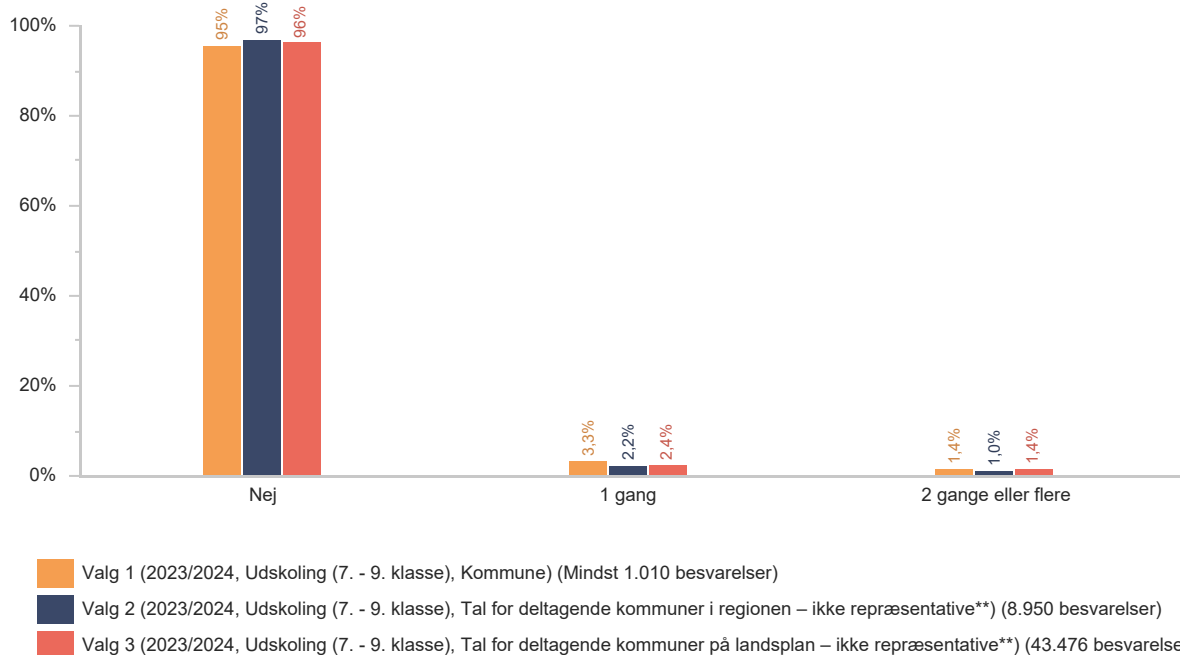


- Valg 1 (2023/2024, Udskoling (7. - 9. klasse), Kommune) (Mindst 1.010 besvarelser)
- Valg 2 (2023/2024, Udskoling (7. - 9. klasse), Tal for deltagende kommuner i regionen – ikke repræsentative\*\*) (8.958 besvarelser)
- Valg 3 (2023/2024, Udskoling (7. - 9. klasse), Tal for deltagende kommuner på landsplan – ikke repræsentative\*\*) (42.849 besvarelser)

## Har du inden for de sidste 12 måneder været udsat for... at nogen har slået dig, hvor de ville gøre skade eller ondt på dig?



## Har du inden for de sidste 12 måneder været udsat for... at nogen har truet eller tvunget dig til at aflevere penge eller andet (fx ur, mobil eller tøj)?

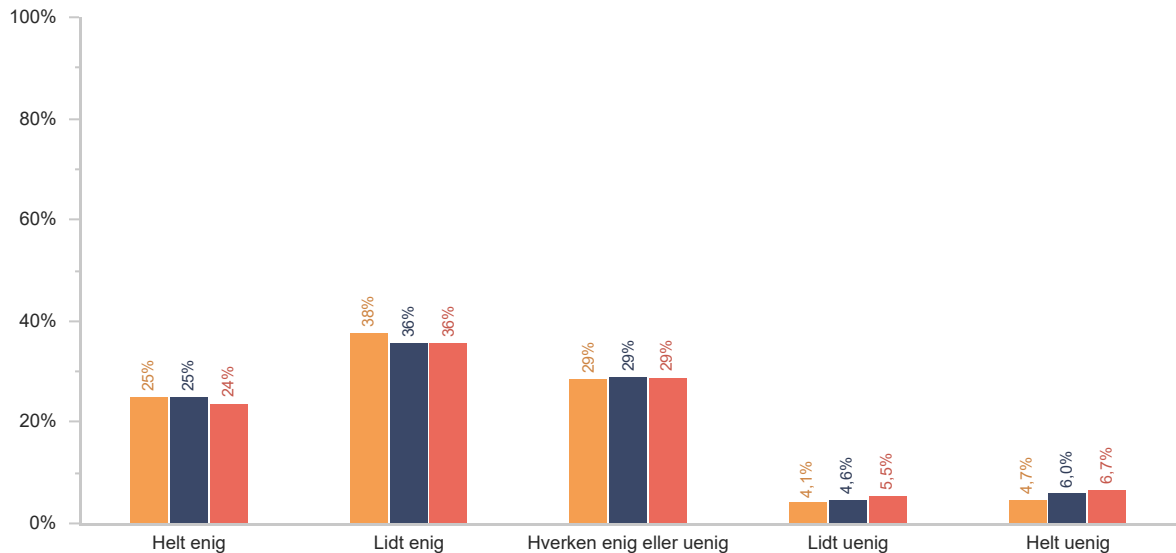




## Evaluering af Ungeprofilundersøgelsen

Til sidst vil vi gerne høre, hvad du synes om at svare på spørgsmålene i undersøgelsen. Hvor enig eller uenig er du i følgende udsagn?

Undersøgelsen giver et godt billede af, hvordan jeg har det



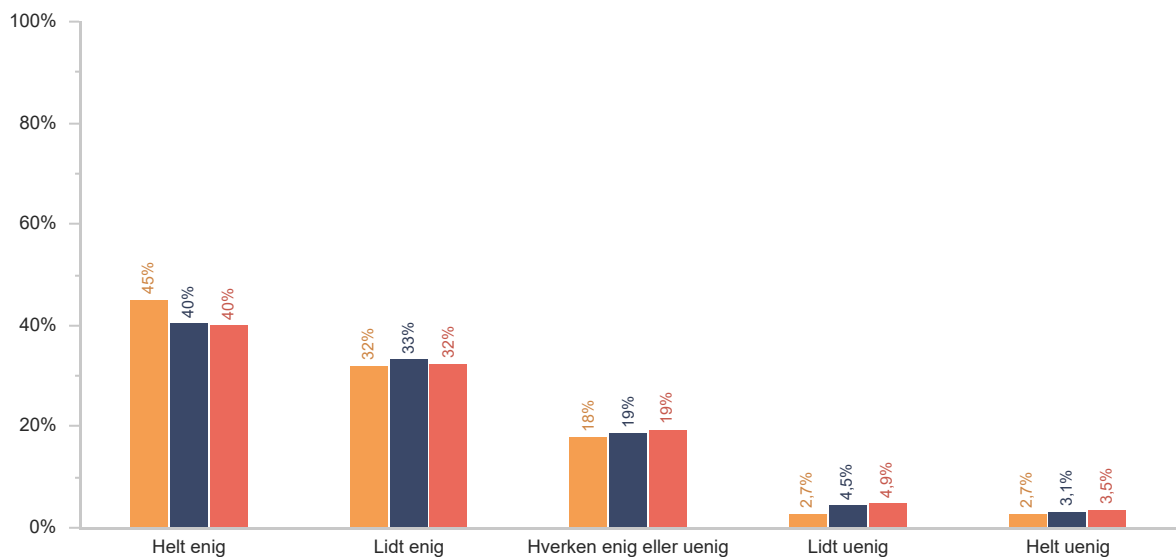
Valg 1 (2023/2024, Udkolning (7. - 9. klasse), Kommune) (Mindst 1.010 besvarelser)

Valg 2 (2023/2024, Udkolning (7. - 9. klasse), Tal for deltagende kommuner i regionen – ikke repræsentative\*\*) (8.144 besvarelser)

Valg 3 (2023/2024, Udkolning (7. - 9. klasse), Tal for deltagende kommuner på landsplan – ikke repræsentative\*\*) (41.320 besvarelser)

Til sidst vil vi gerne høre, hvad du synes om at svare på spørgsmålene i undersøgelsen. Hvor enig eller uenig er du i følgende udsagn?

Det var let at besvare spørgsmålene



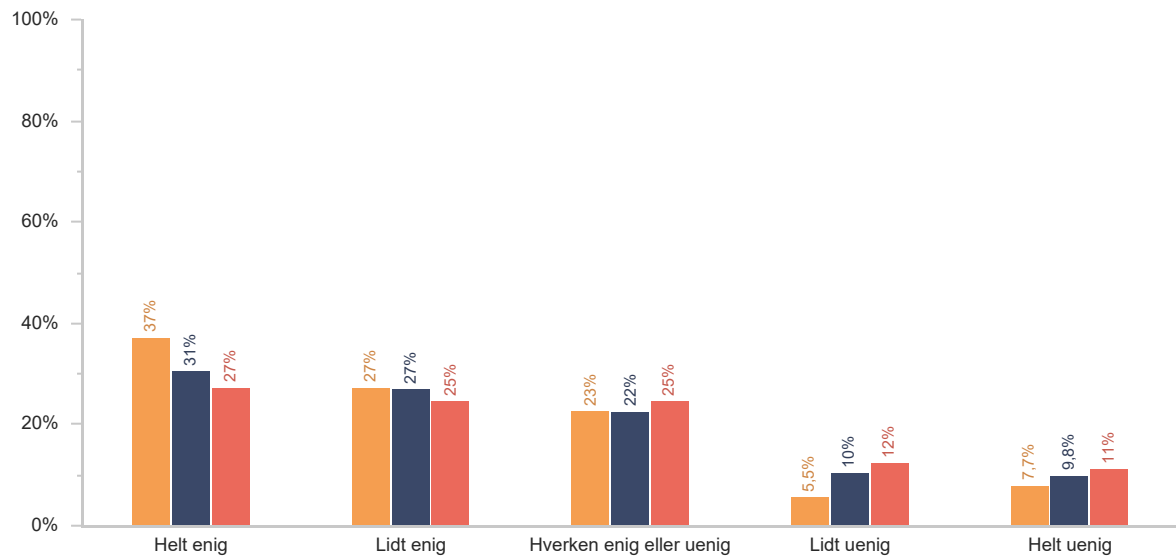
Valg 1 (2023/2024, Udkolning (7. - 9. klasse), Kommune) (Mindst 1.010 besvarelser)

Valg 2 (2023/2024, Udkolning (7. - 9. klasse), Tal for deltagende kommuner i regionen – ikke repræsentative\*\*) (8.136 besvarelser)

Valg 3 (2023/2024, Udkolning (7. - 9. klasse), Tal for deltagende kommuner på landsplan – ikke repræsentative\*\*) (40.161 besvarelser)

Til sidst vil vi gerne høre, hvad du synes om at svare på spørgsmålene i undersøgelsen. Hvor enig eller uenig er du i følgende udsagn?

Undersøgelsen var en passende længde



- Valg 1 (2023/2024, Udkoling (7. - 9. klasse), Kommune) (Mindst 1.010 besvarelser)
- Valg 2 (2023/2024, Udkoling (7. - 9. klasse), Tal for deltagende kommuner i regionen – ikke repræsentative\*\*) (8.124 besvarelser)
- Valg 3 (2023/2024, Udkoling (7. - 9. klasse), Tal for deltagende kommuner på landsplan – ikke repræsentative\*\*) (39.674 besvarelser)