

Rapport

SAMMENLIGNING

Genereret 2. februar 2024



Årstal: 2023/2024

Område: UNGEPROFILUNDERSØGELSEN

Rapportniveau: Kommune - Tal for deltagende kommuner i regionen - ikke repræsentative** - Tal for deltagende kommuner på landsplan - ikke repræsentative**

Rapport udarbejdet for Ikast-Brande Kommune

Genereret d. 02-02-2024

Grafer med færre respondenter

Der er en række filterspørgsmål, som afgør, om respondenter får vist et eller flere andre spørgsmål i spørgeskemaet. Disse spørgsmål kalder vi 'betingede spørgsmål'. Respondenterne får således kun vist de betingede spørgsmål, der er relevante for dem.

I graferne for de betingede spørgsmål vil der ofte være færre respondenter end i rapportens øvrige grafer. Dette skyldes, at grafen kun viser resultatet for dem, der har besvaret spørgsmålet. Vær opmærksom på dette, når I fortolker resultatet.

Under "Materialer fra BørnUngeliv" kan spørgeskemaerne downloades. Heri er det noteret, når et spørgsmål kun vises til respondenter, der har svaret noget bestemt på et tidligere spørgsmål.

Valg 1

Årstal	2023/2024
Område	Ungeprofilundersøgelsen
Målgruppe	Unge (15 - 30 år)
Undersøgelse	Ungeprofilundersøgelse 15-30 år (Unge (15 - 30 år))
Rapporttype	Rapport med alle temaer - Ungeprofilundersøgelsen (Min. 25 besvarelser)
Niveau	Kommune
Antal besvarelser	678

Filter

Besvarelser	Alle besvarelser (her har alle respondenter ikke nødvendigvis færdiggjort spørgeskemaet)
Periode	01-11-2023 til 31-01-2024

Spørgsmål	Anvendte svarkategorier
-----------	-------------------------

Valg 2

Årstal	2023/2024
Område	Ungeprofilundersøgelsen
Målgruppe	Unge (15 - 30 år)
Undersøgelse	Ungeprofilundersøgelse 15-30 år (Unge (15 - 30 år))
Rapporttype	Rapport med alle temaer - Ungeprofilundersøgelsen (Min. 25 besvarelser)
Niveau	Tal for deltagende kommuner i regionen - ikke repræsentative**

** Tal på hhv. regionsniveau og landsplan er en sum af de deltagende kommuner. Tallene giver alene et fingerpeg om tendenser og er således ikke repræsentative for regionsniveau/landsplan. For enkelte undersøgelser vil der blive beregnet repræsentativitet efter forudgående aftale med de deltagende kommuner. De beregnede, repræsentative tal vil blive tilsendt særskilt til de pågældende kommuner, og de bliver ikke mulige at trække i rapportsystemet.

Antal besvarelser	14.315
-------------------	--------

Filter

Besvarelser	Alle besvarelser (her har alle respondenter ikke nødvendigvis færdiggjort spørgeskemaet)
Periode	01-11-2023 til 31-01-2024

Spørgsmål	Anvendte svarkategorier
-----------	-------------------------

Valg 3

Årstal	2023/2024
Område	Ungeprofilundersøgelsen
Målgruppe	Unge (15 - 30 år)
Undersøgelse	Ungeprofilundersøgelse 15-30 år (Unge (15 - 30 år))
Rapporttype	Rapport med alle temaer - Ungeprofilundersøgelsen (Min. 25 besvarelser)
Niveau	Tal for deltagende kommuner på landsplan - ikke repræsentative**

** Tal på hhv. regionsniveau og landsplan er en sum af de deltagende kommuner. Tallene giver alene et fingerpeg om tendenser og er således ikke repræsentative for regionsniveau/landsplan. For enkelte undersøgelser vil der blive beregnet repræsentativitet efter forudgående aftale med de deltagende kommuner. De beregnede, repræsentative tal vil blive tilsendt særskilt til de pågældende kommuner, og de bliver ikke mulige at trække i rapportsystemet.

Antal besvarelser	46.949
-------------------	--------

Filter

Besvarelser	Alle besvarelser (her har alle respondenter ikke nødvendigvis færdiggjort spørgeskemaet)
Periode	01-11-2023 til 31-01-2024

Spørgsmål	Anvendte svarkategorier
-----------	-------------------------

Indholdsfortegnelse

Forskema	11
Hvilken type af uddannelse går du på?	11
Hvilken årgang går du på?	11
Baggrundsinformation	12
Hvad er dit køn?	12
Hvad er dit køn?	12
Alder	13
Din hverdag	14
Hvem bor du sammen med?	14
Tænk på en almindelig uge. Hvor tit spiser du aftensmad sammen med din familie?	14
Hvornår plejer du at falde i søvn, hvis du skal i skole næste dag?	15
Hvornår plejer du at vågne om morgenen, når du skal i skole?	15
Timer søvn:	16
Hvor tit sover du dårligt eller uroligt om natten?	16
I løbet af de sidste 7 dage, hvor mange dage har du... ..	17
brugt din mobil, tablet eller computer (fx i sengen), lige inden du lagde dig til at sove?	17
følt dig forstyrret af din mobil, tablet eller computer efter at du har lagt dig til at sove?	17
Hvor tit spiser du morgenmad, før du skal i skole?	18
Hvor tit drikker du energidrikke?	18
Dig og dine forældre	19
Spørgsmålsbatteri:	19
Hvor tit er du sammen med en eller flere af dine forældre i hverdagen?	19
Hvor tit er du sammen med en eller flere af dine forældre i weekenderne?	19
De næste spørgsmål handler om dig og dine forældre. Dine forældre skal forstås som en eller flere af dine forældre (også papforældre).	20
Kan du lide at være sammen med dine forældre?	20
Er dine forældre der, når du har brug for dem?	20
Viser dine forældre interesse for din skolegang?	21
Viser dine forældre interesse for, hvad du laver i din fritid?	21
Viser en eller flere af dine forældre interesse for, hvad du laver på internettet?	22
Hvordan har du det?	23
Hvordan har du det for tiden?	23
I skolen?	23
Derhjemme?	23
Med vennerne/fritiden?	24
Kan du til daglig nå de ting, du skal eller gerne vil?	24

Hvor ofte føler du...	25
at du skal se godt ud?	25
at du skal klare dig godt i skolen?	25
at du skal være god til sport?	26
at du skal have mange følgere og/eller likes på sociale medier?	26
Inden for det seneste år: Har du bevidst gjort skade på dig selv?	27
Hvad gjorde du?	27
Skar dig selv (cutting)	27
Brændte dig selv	28
Rev/kradsede dig selv	28
Slog dig selv	29
Andet	29
TemaDigOgDeAndre	30
Har du nogen venner eller veninder at tale med, hvis noget går dig på eller gør dig ked af det?	30
Har du nogen voksne at tale med, hvis noget går dig på eller gør dig ked af det?	30
Føler du dig ensom?	31
Sker det nogensinde, at du er alene, selvom du mest har lyst til at være sammen med andre?	31
Er du med i de online fællesskaber, du gerne vil?	32
Har du haft følelsen af at være udenfor, når du kan se på sociale medier, at dine venner er sammen?	32
Siger du fra, hvis nogen overskrider dine grænser? Fx gør noget overfor dig, som du ikke har lyst til.	33
Tænk du over, om du kommer til at overskride andres grænser? Fx gør noget, som de ikke har lyst til.	33
Siger du fra, hvis du oplever andre får overtrådt deres grænser?	34
De næste spørgsmål handler om mobning. Mobning er, når man gentagne gange bliver holdt udenfor, drillet eller generet på en ubehagelig måde. Tænk på det sidste halve år.	34
Er du blevet mobbet i skolen?	34
Har nogen mobbet dig på internettet?	35
Har nogen sendt beskeder, billeder eller videoer til dig for at gøre dig ked af det eller bange?	36
Har du selv været med til at mobbe andre elever i skolen?	37
Har du været med til at mobbe andre på internettet?	38
Har du sendt beskeder, billeder eller videoer til andre der havde til formål at gøre personen ked af det eller bange?	39
Sundhed	40
Hvor enig eller uenig er du i følgende udsagn?	40
Jeg føler mig sund og rask	40
Jeg er i god fysisk form	40
Jeg spiser sundt	41
Jeg får motion nok	41
Jeg er tilfreds med mit udseende	42
Jeg er tilfreds med min vægt	42
Tænk på de sidste 6 måneder: Hvor tit har du...	43
haft hovedpine?	43

haft mavepine?	43
haft andre smerter, fx ondt i nakken eller ryggen?	44
Har du inden for de sidste 2 uger taget nogen former for smertestillende medicin, fx hovedpinepiller?	44
Uddannelse	45
Føler du dig som en del af det sociale fællesskab på din skole/uddannelse?	45
Hvor tit spiser du frokost, når du er i skole?	45
Har du pjækket fra skole inden for de sidste 30 dage?	46
Tænk tilbage på de sidste 30 dage. Har der været dage, hvor du...	46
ikke er kommet i skole, fordi du har det svært med lærerne?	46
ikke er kommet i skole, fordi du har det svært med kammeraterne?	47
ikke er kommet i skole, fordi du ikke har lavet lektier eller er bekymret for fx test, prøver eller fremlæggelser?	47
Fritid	48
Hvor tit gør du følgende i din fritid?	48
Går til sport i en forening eller klub (fx fodbold, håndbold, svømning eller ridning)	48
Dyrker fitness/styrketræning i et fitnesscenter	48
Dyrker motion eller sport uden for en forening eller fitnesscenter	49
Går til e-sport i forening eller klub	49
Går til teater, musik, spejder, rollespil, skak eller lignende aktivitet i forening, kulturhus eller bibliotek	50
Er sammen med venner	50
Er sammen med venner på internettet	51
Går i ungdomsklub	51
Deltager i aktiviteter/undervisning i Ungdomsskolen	52
Arbejder i et fritidsjob	52
Deltager du i de fritidsaktiviteter, du kunne tænke dig?	53
Hvad er grunden til, at du ikke deltager i de fritidsaktiviteter, du kunne tænke dig?	53
Hvor vigtigt er følgende, når du går til en aktivitet i din fritid? (idræt, ungdomsklub, musik, teater og lignende)	54
At være sammen med mine venner	54
At blive bedre/dygtigere til aktiviteten	54
At holde mig i form	55
At have det sjovt	55
At mine trænere/undervisere er dygtige	56
At jeg kan deltage i sociale arrangementer i forbindelse med aktiviteten (fx ture, stævner, fester, osv.)	56
Digital adfærd	57
Tænk på en almindelig hverdag. Hvor lang tid bruger du i gennemsnit på følgende?	57
Se TV, film, serier og YouTube	57
Spille på computer, spillekonsol, mobil, tablet	57
Være på sociale medier	58
Synes du, at du bruger for meget tid på mobil, tablet, computer og spillekonsol?	58

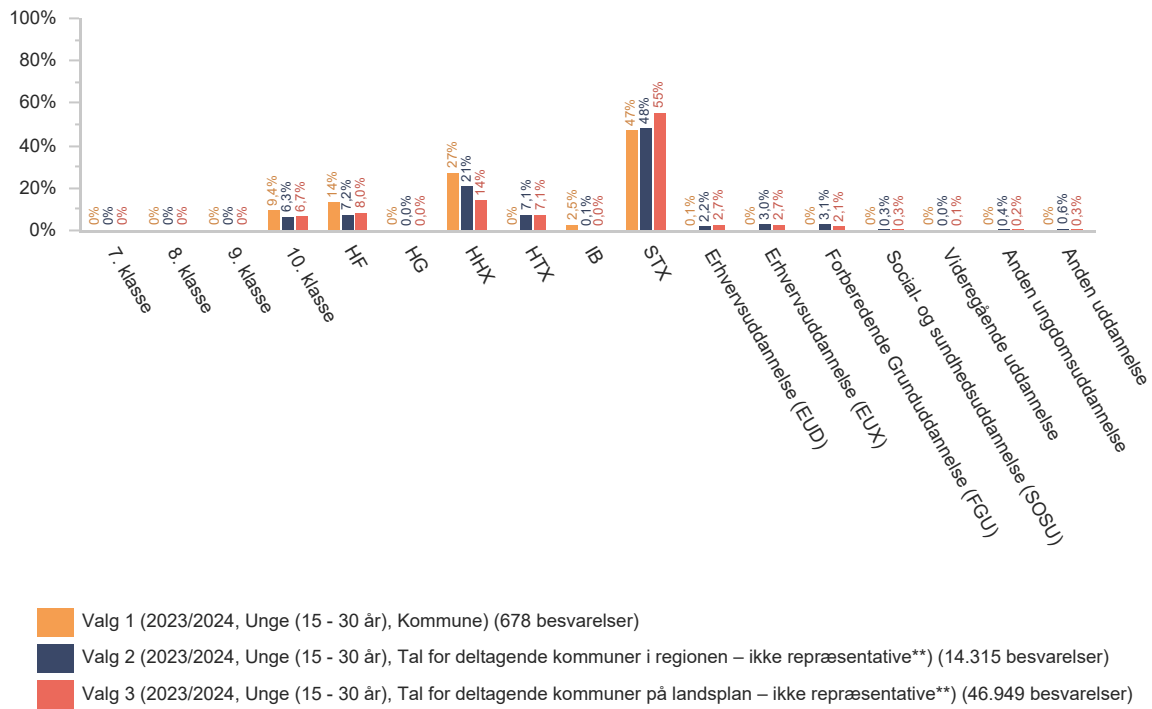
Er du medlem af grupper - fx lukkede Facebookgrupper, Snapchat eller lignende - hvor der bliver mobbet, truet, eller hvor der er en provokerende eller hånlig humor?	59
Har du inden for de sidste 12 måneder... ..	59
delt et seksuelt billede/video af dig selv, fx i undertøj eller nøgen?	59
delt et seksuelt billede/video af andre, fx i undertøj eller nøgen, hvor du ikke havde fået lov til det?	60
oplevet at andre har delt et seksuelt billede/video af dig, fx i undertøj eller nøgen, hvor du ikke havde givet lov til det?	60
modtaget et seksuelt billede/video af andre, fx i undertøj eller nøgen, hvor personen på billedet/videoen ikke havde givet lov til det?	61
Du har modtaget et seksuelt billede/video af andre, fx i undertøj eller nøgen, hvor personen ikke selv havde givet lov. Hvad gjorde du?	61
Tobak	62
Ryger du cigaretter?	62
Hvor mange cigaretter ryger du hver dag?	62
Hvor gammel var du, første gang du prøvede at ryge cigaretter?	63
Ryger du e-cigaretter, puff bars, vapes eller lignende?	63
Hvilken slags ryger du?	64
Vil du gerne holde op med at ryge e-cigaretter, puff bars, vapes eller lignende?	64
Må du ryge for dine forældre?	65
Bruger du snus, tyggetobak eller nikotinposer?	65
Vil du gerne holde op med at bruge snus, tyggetobak eller nikotinposer?	66
Mener du snus, tyggetobak eller nikotinposer er:	66
Alkohol	67
De følgende spørgsmål handler om alkohol. Der kan her være spørgsmål, der omhandler en "genstand". 1 genstand = 1 almindelig øl 1 glas vin 1 alkoholcider/alkoholsodavand (fx Breezer, Mokai, Somersby) 1 drink/cocktail 2 shots, som er mindre stærke (2 stk. a 4 cl med under 16,4 % alkohol) 1 shot med stærk alkohol (4 cl, fx vodka, tequila, gin) ----- 1 flaske vin = ca. 6 genstande 1 flaske spiritus = ca. 20 genstande	67
Har du nogensinde drukket en hel genstand?	67
Drikker du alkohol? Tænk på de sidste 3 måneder.	68
Hvor gammel var du første gang, du drak en hel genstand?	68
Hvorfor har du valgt ikke at drikke alkohol?	69
Tænk tilbage på de sidste 30 dage. Hvor mange dage har du drukket noget, der indeholder alkohol?	69
Det næste spørgsmål handler om at være fuld. Når man er fuld, kan man fx opleve, at det snurrer i hovedet, eller at man har svært ved at gå lige og tale tydeligt. Man kan også blive dårlig og kaste op.	70
Har du nogensinde prøvet at være fuld?	70
Hvor gammel var du første gang, du var fuld?	70
Tænk tilbage på de sidste 30 dage. Hvor mange gange har du drukket 5 eller flere genstande ved samme lejlighed?	71
Tænk tilbage på de sidste 30 dage. Hvor mange gange er du blevet fuld af at drikke alkohol?	71
Indenfor de sidste 12 måneder, har du oplevet eller gjort noget af nedenstående, fordi du havde drukket alkohol?	72
Blevet syg/kastet op	72

Følt du mistede kontrollen	73
Blevet sendt hjem fra skole/arbejde	74
Ikke kommet i skole/på arbejde dagen efter	75
Blevet uvenner med én eller flere af dine venner	76
Ikke kunnet huske hele eller dele af aftenen	77
Sendt en besked eller delt noget på de sociale medier, som du fortrød bagefter	78
Været i slåskamp	79
Blevet udsat for vold	80
Kommet alvorligt til skade (fx forstuvning, store hudafskrabninger)	81
Været til observation på skadestuen	82
Begået noget ulovligt (fx hærværk, stjålet noget)	83
Taget stoffer, du fortrød bagefter (fx hash, ecstasy)	84
Kysset eller berørt nogen på en seksuel måde, som du tror, personen ikke havde lyst til	85
Haft sex, som du fortrød bagefter	86
Haft ubeskyttet sex	87
Må du drikke alkohol for dine forældre?	87
Har du oplevet ikke at blive inviteret med til hygge-aftner, fester eller lignende, fordi du ikke drikker/drak alkohol?	88
Har du sagt nej til at deltage i en hyggeaften, til en fest eller lignende, fordi du ikke havde lyst til at drikke alkohol?	88
Oplever du, at alkohol fylder for meget på din skole (fx i forbindelse med fester/fredagsbarer på skolen, introture, studieture og samtalen generelt)?	89
Stoffer	90
Har du prøvet at tage lattergas sammen med venner, til fest eller alene?	90
Hash bliver også kaldt for marihuana, pot eller skunk. Her i spørgeskemaet bruger vi kun ordet "hash" som udtryk for det hele.	90
Har du nogensinde prøvet at ryge hash?	90
Hvor mange gange har du røget hash?	91
I løbet af de sidste 12 måneder	91
I løbet af de sidste 30 dage	91
Hvor gammel var du første gang, du prøvede at ryge hash?	92
Er du inden for de sidste 12 måneder blevet tilbudt hash... ..	92
af venner?	92
på dit uddannelsessted?	93
på internettet/sociale medier?	93
i nattelivet?	94
et andet sted?	94
Er du inden for de sidste 12 måneder blevet tilbudt andre stoffer end hash... ..	95
af venner?	95
på dit uddannelsessted?	95
på internettet/sociale medier?	96
i nattelivet?	96
et andet sted?	97

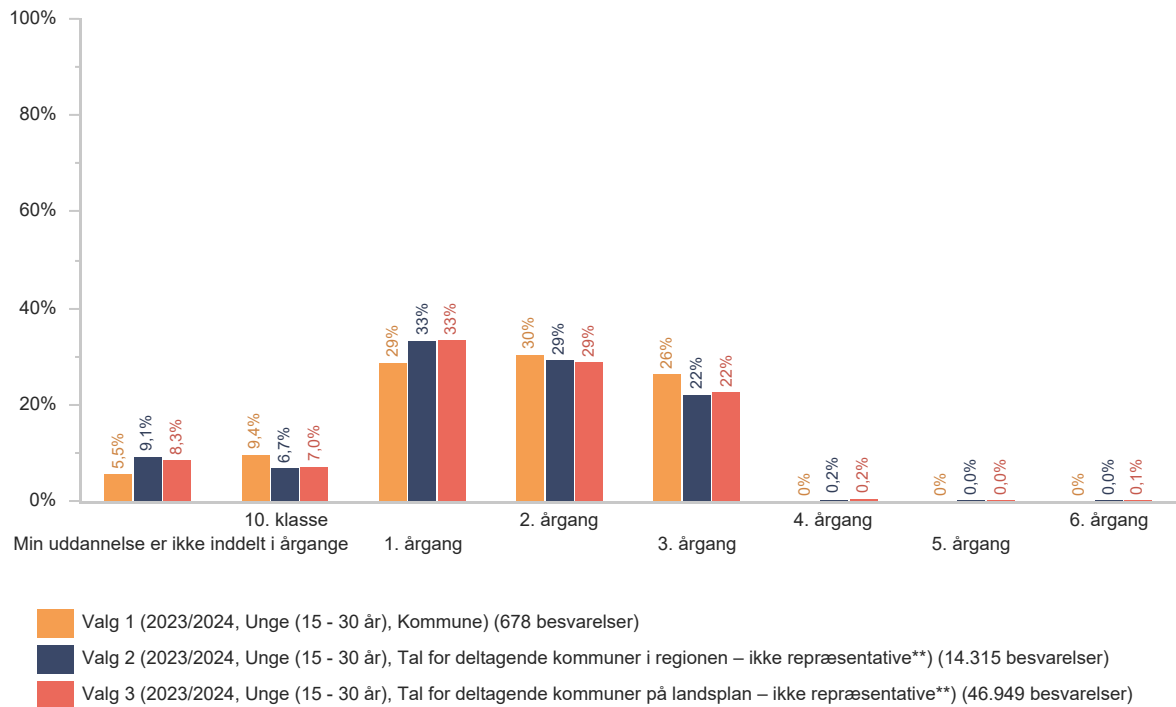
Hash bliver også kaldt for marihuana, pot eller skunk. Her i spørgeskemaet bruger vi kun ordet "hash" som udtryk for det hele.	97
Har du nogensinde prøvet at tage andre stoffer end hash fx amfetamin, kokain, MDMA, morfin eller lignende?	97
Seksuel Sundhed	98
Har du nogensinde haft sex?	98
Hvor gammel var du, første gang du havde sex?	98
Det næste spørgsmål handler om, hvordan du beskytter dig mod graviditet og/eller kønssygdomme. Vær opmærksom på, at ikke alle typer prævention beskytter mod både graviditet og kønssygdomme. På ungeprofilen.dk kan du finde links til mere information om prævention og kønssygdomme.	99
Tænk på sidste gang du havde sex. Hvad brugte du/I for at beskytte mod graviditet og/eller kønssygdomme?	99
Har du inden for de sidste 12 måneder... ..	99
modtaget seksuelt stødende henvendelser på internettet eller sociale medier?	99
fået uønskede seksuelle invitationer eller kommentarer?	100
Kriminalitet	101
Har du inden for de sidste 12 måneder været udsat for... ..	101
at nogen har stjålet noget fra dig (fx penge, mobil eller andet)?	101
at blive snydt i forbindelse med køb af vare/ydelse på internettet?	101
at en anden person har anvendt dit betalingskort til at købe en vare/ydelse på internettet uden din tilladelse?	102
at få stjålet noget på internettet, fx våben eller skins i spil (hvor tyveri ikke var en del af spillet)?	102
afpresning på internettet? Fx blevet afpresset til at overføre penge, sende følsomme billeder eller lignende.	103
at nogen har slået dig, hvor de ville gøre skade eller ondt på dig?	103
at nogen har truet eller tvunget dig til at aflevere penge eller andet (fx ur, mobil eller tøj)?	104
Evaluerings af Ungeprofilundersøgelsen	105
Til sidst vil vi gerne høre, hvad du synes om at svare på spørgsmålene i undersøgelsen. Hvor enig eller uenig er du i følgende udsagn?	105
Undersøgelsen giver et godt billede af, hvordan jeg har det	105
Det var let at besvare spørgsmålene	105
Undersøgelsen var en passende længde	106

Forskema

Hvilken type af uddannelse går du på?

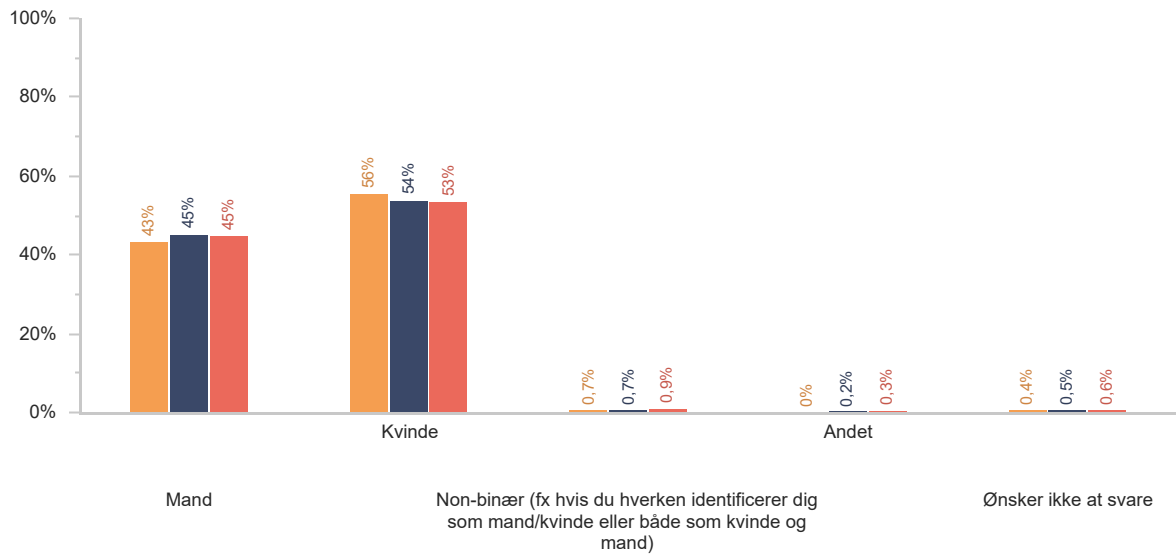


Hvilken årgang går du på?



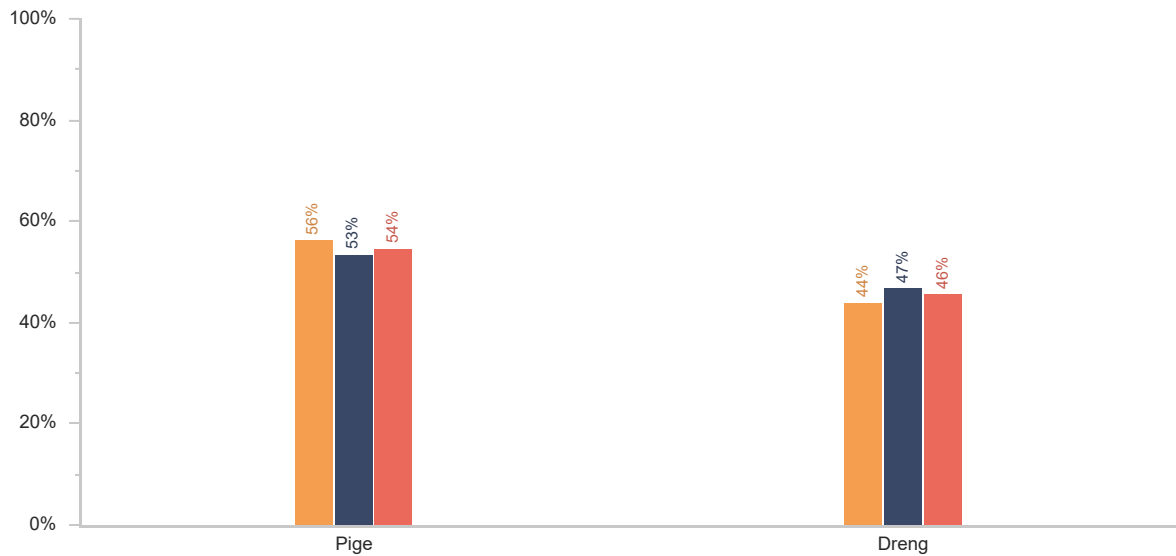
Baggrundsinformation

Hvad er dit køn?



- Valg 1 (2023/2024, Unge (15 - 30 år), Kommune) (675 besvarelser)
- Valg 2 (2023/2024, Unge (15 - 30 år), Tal for deltagende kommuner i regionen – ikke repræsentative**) (7.905 besvarelser)
- Valg 3 (2023/2024, Unge (15 - 30 år), Tal for deltagende kommuner på landsplan – ikke repræsentative**) (30.229 besvarelser)

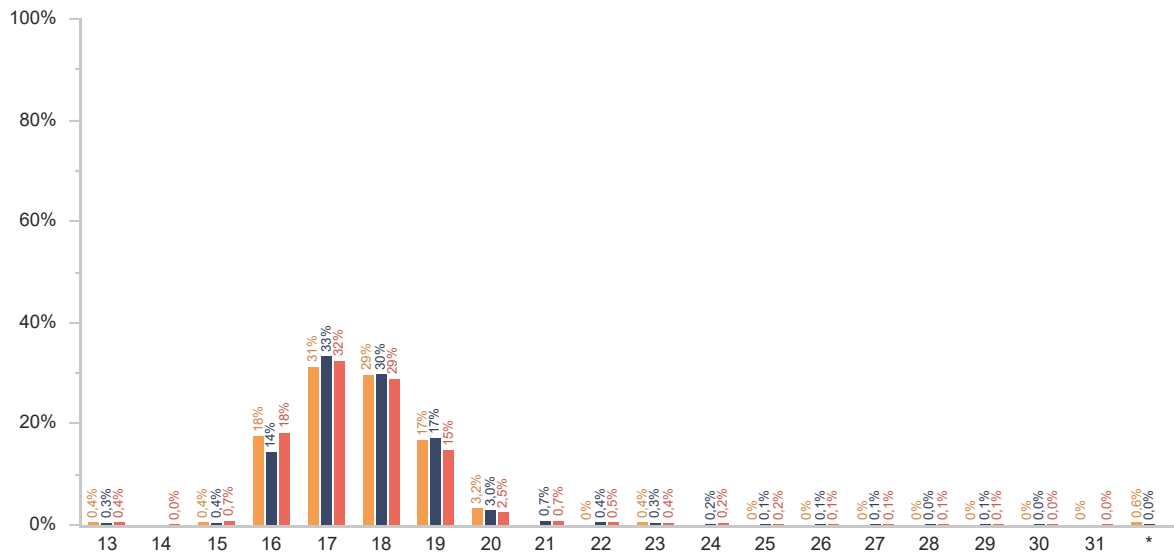
Hvad er dit køn?



- Valg 1 (2023/2024, Unge (15 - 30 år), Kommune) (667 besvarelser)
- Valg 2 (2023/2024, Unge (15 - 30 år), Tal for deltagende kommuner i regionen – ikke repræsentative**) (14.186 besvarelser)
- Valg 3 (2023/2024, Unge (15 - 30 år), Tal for deltagende kommuner på landsplan – ikke repræsentative**) (46.338 besvarelser)

Antallet af respondenter på dette spørgsmål kan være mindre end i resten af rapporten. Vær OBS på det, når I fortolker resultatet. Se boks s. 2.

Alder



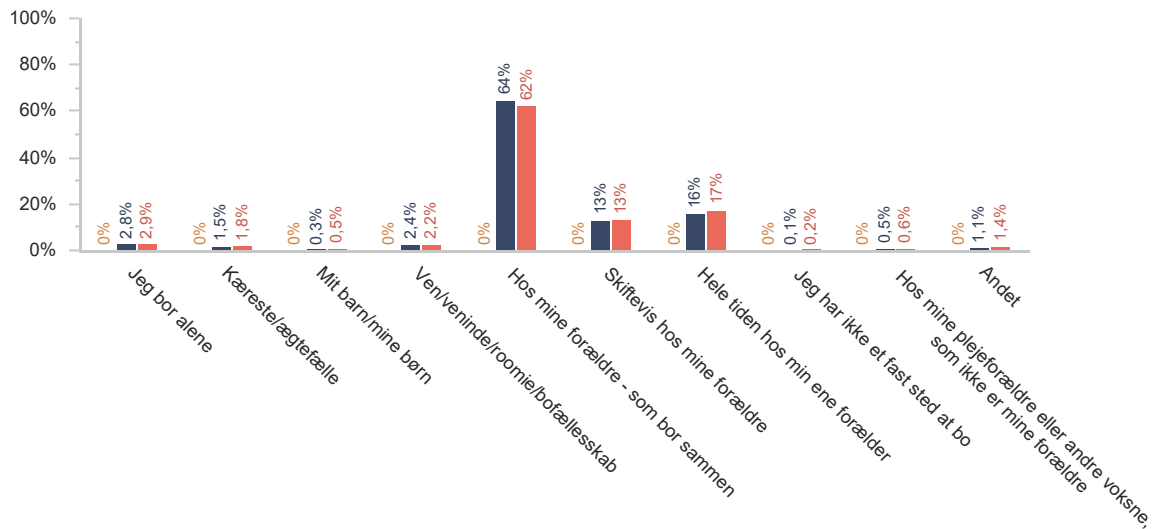
- Valg 1 (2023/2024, Unge (15 - 30 år), Kommune) (678 besvarelser)
- Valg 2 (2023/2024, Unge (15 - 30 år), Tal for deltagende kommuner i regionen – ikke repræsentative**) (14.315 besvarelser)
- Valg 3 (2023/2024, Unge (15 - 30 år), Tal for deltagende kommuner på landsplan – ikke repræsentative**) (46.949 besvarelser)

*Denne er sammenlagt af flere svarkategorier, da der er under 3 besvarelser i nogle af svarmulighederne.

Antallet af respondenter på dette spørgsmål kan være mindre end i resten af rapporten. Vær OBS på det, når I fortolker resultatet. Se boks s. 2.

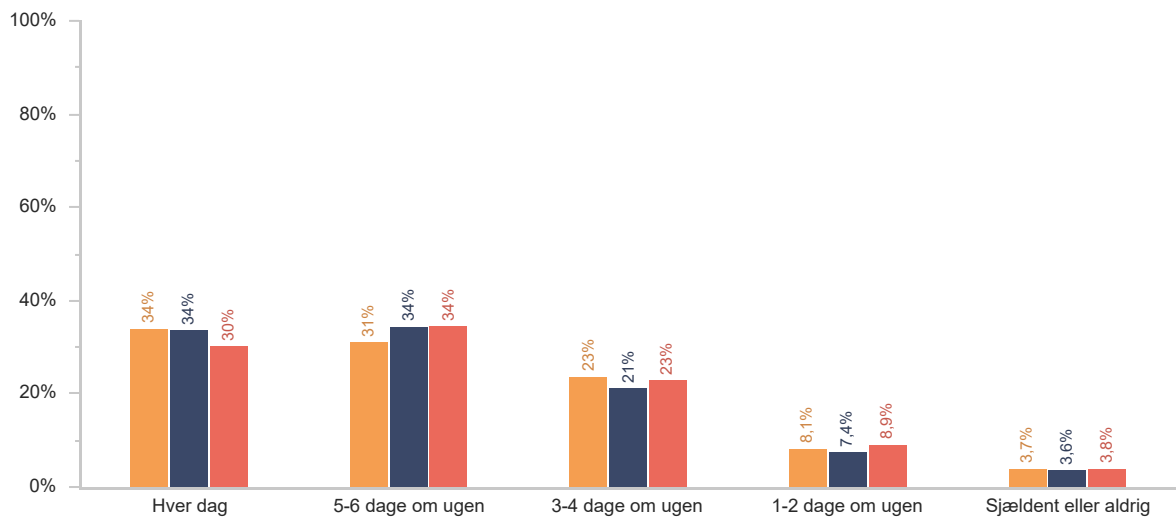
Din hverdag

Hvem bor du sammen med?



- Valg 1 (2023/2024, Unge (15 - 30 år), Kommune) (Vises ikke pga. for få besvarelser)
- Valg 2 (2023/2024, Unge (15 - 30 år), Tal for deltagende kommuner i regionen – ikke repræsentative**) (14.200 besvarelser)
- Valg 3 (2023/2024, Unge (15 - 30 år), Tal for deltagende kommuner på landsplan – ikke repræsentative**) (40.702 besvarelser)

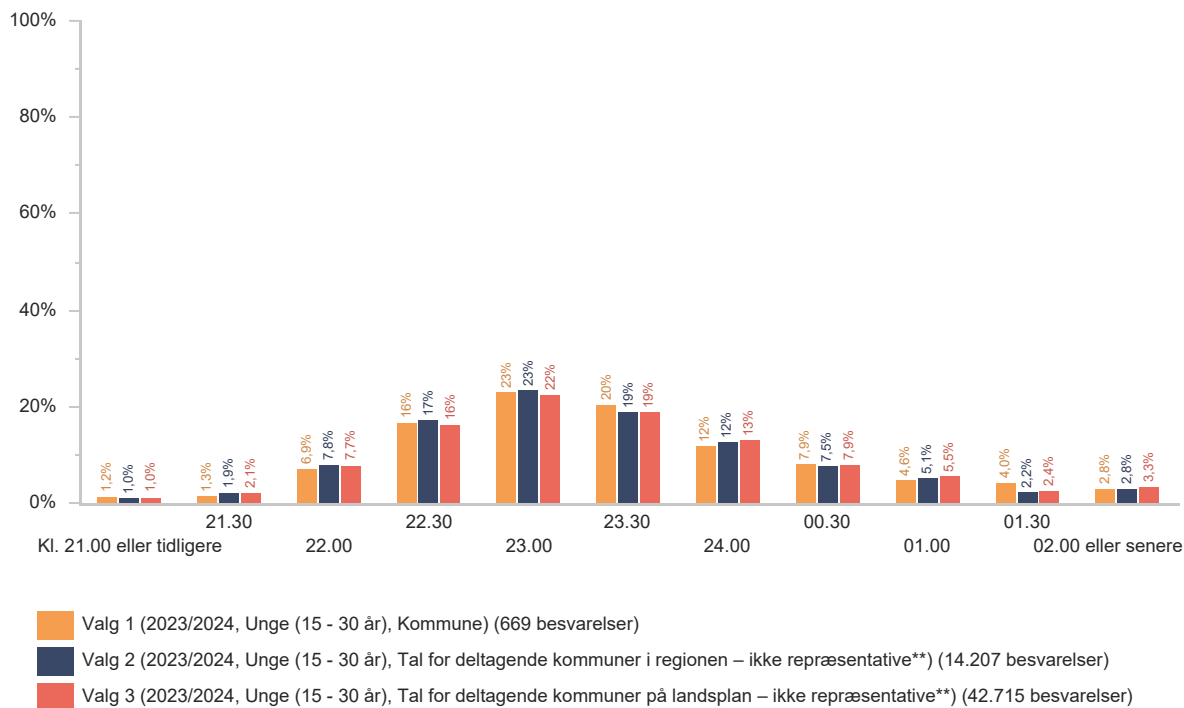
Tænk på en almindelig uge. Hvor tit spiser du aftensmad sammen med din familie?



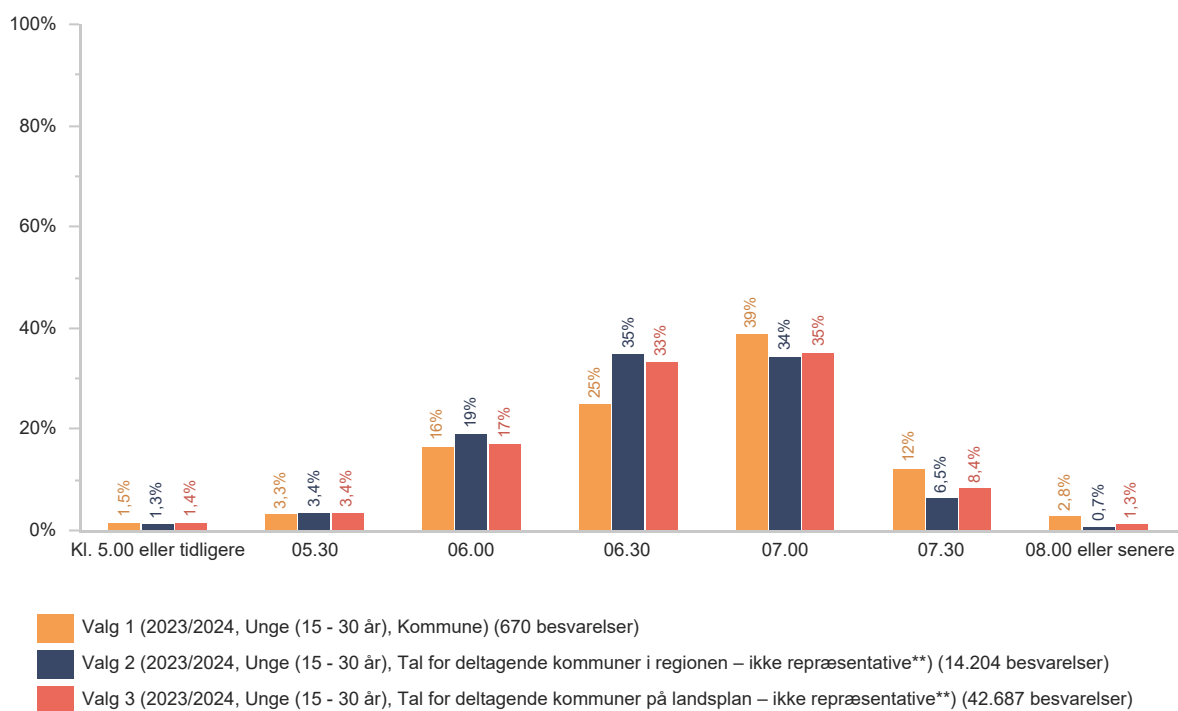
- Valg 1 (2023/2024, Unge (15 - 30 år), Kommune) (571 besvarelser)
- Valg 2 (2023/2024, Unge (15 - 30 år), Tal for deltagende kommuner i regionen – ikke repræsentative**) (7.364 besvarelser)
- Valg 3 (2023/2024, Unge (15 - 30 år), Tal for deltagende kommuner på landsplan – ikke repræsentative**) (20.061 besvarelser)

Antallet af respondenter på dette spørgsmål kan være mindre end i resten af rapporten. Vær OBS på det, når I fortolker resultatet. Se boks s. 2.

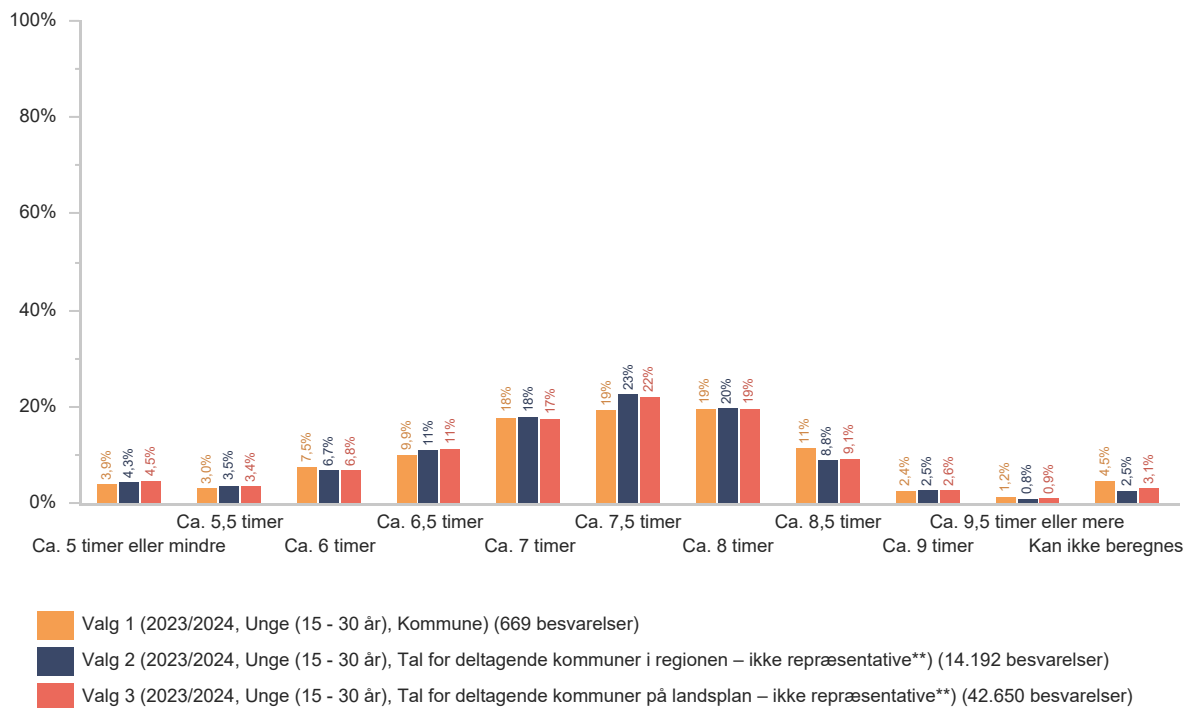
Hvornår plejer du at falde i søvn, hvis du skal i skole næste dag?



Hvornår plejer du at vågne om morgenen, når du skal i skole?

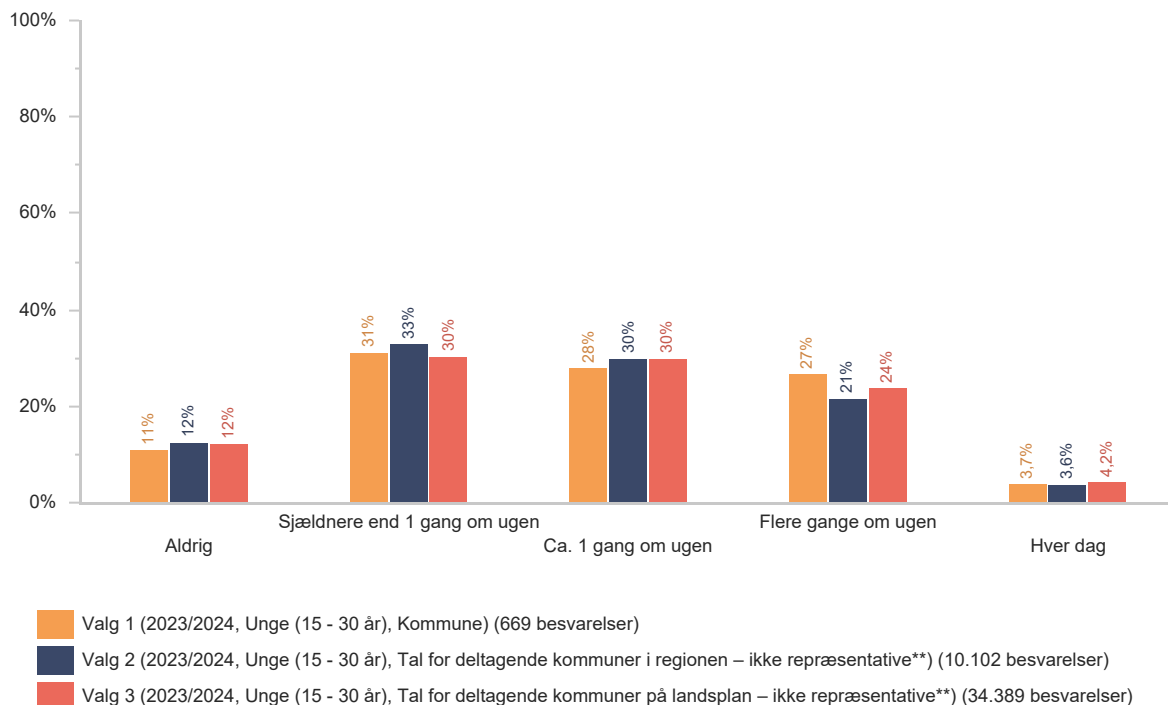


Timer søvn:



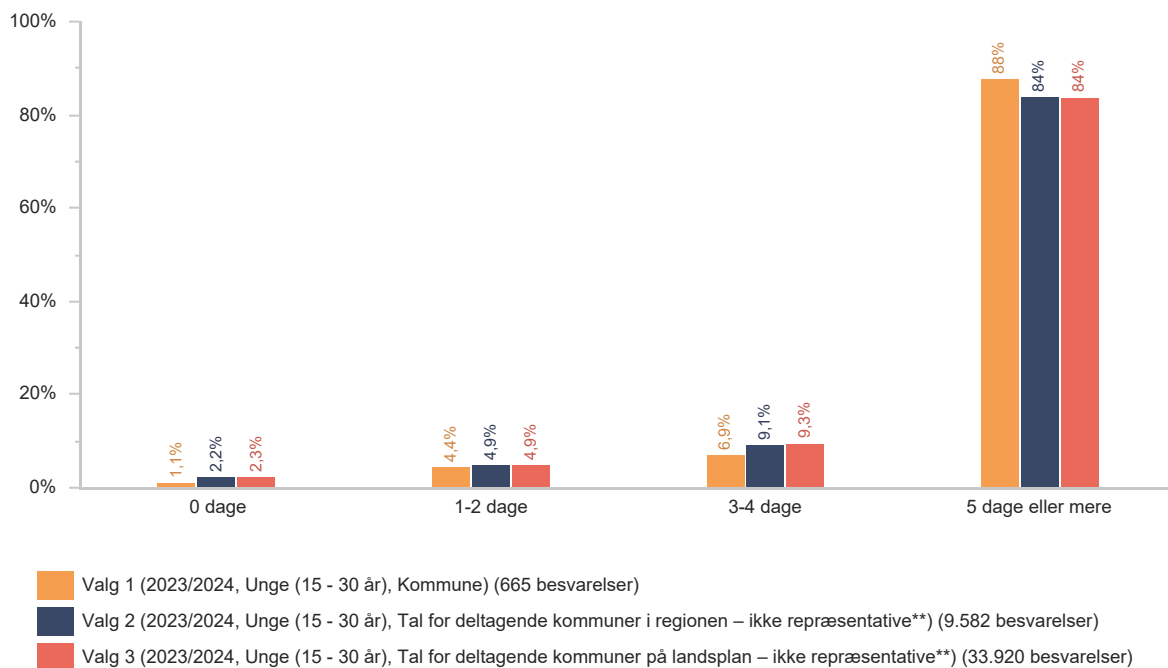
Antallet af respondenter på dette spørgsmål kan være mindre end i resten af rapporten. Vær OBS på det, når I fortolker resultatet. Se boks s. 2.

Hvor tit sover du dårligt eller uroligt om natten?



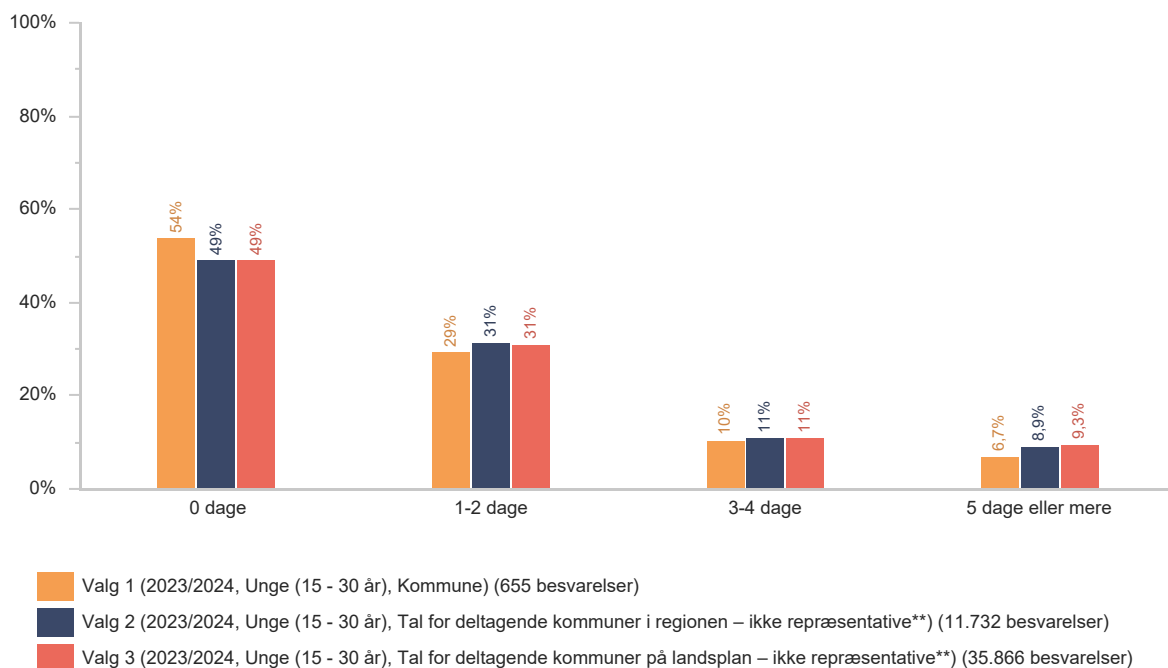
I løbet af de sidste 7 dage, hvor mange dage har du...

brugt din mobil, tablet eller computer (fx i sengen), lige inden du lagde dig til at sove?

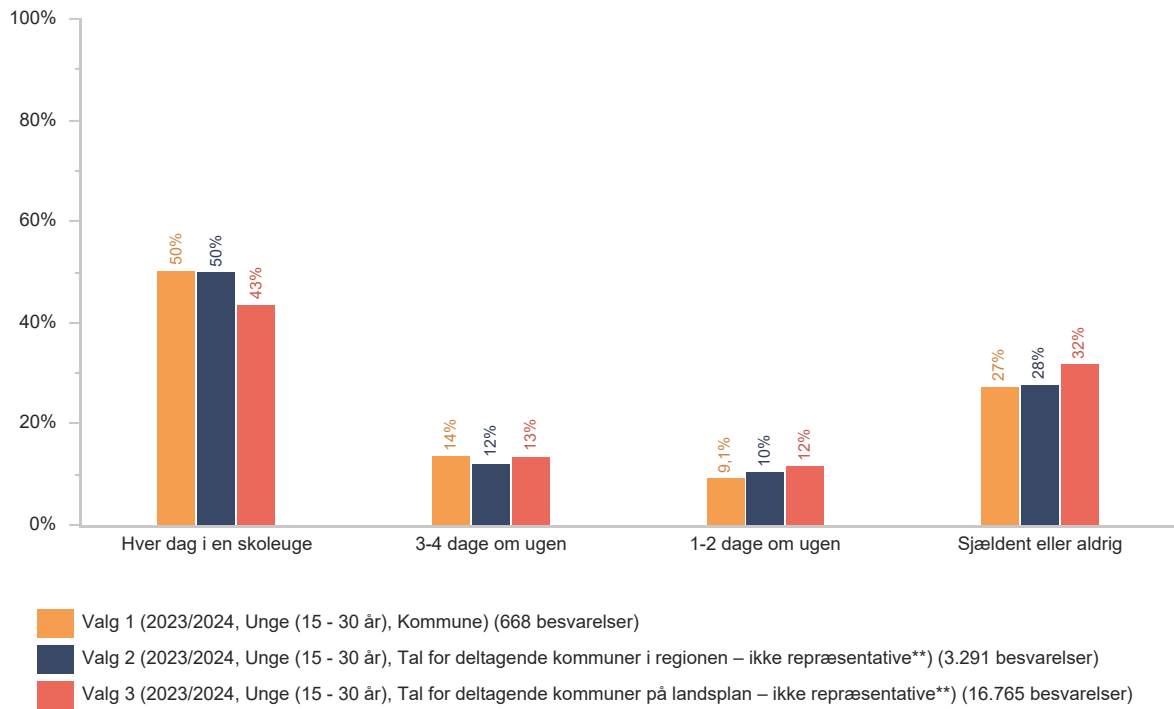


I løbet af de sidste 7 dage, hvor mange dage har du...

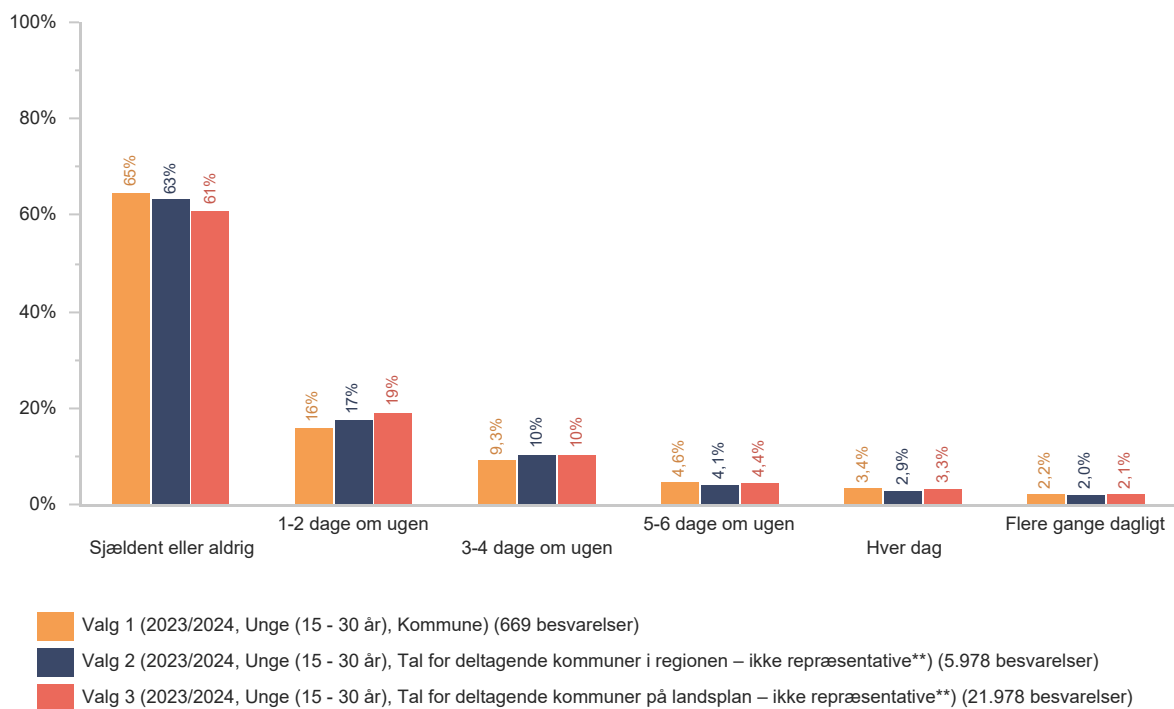
følt dig forstyrret af din mobil, tablet eller computer efter at du har lagt dig til at sove?



Hvor tit spiser du morgenmad, før du skal i skole?

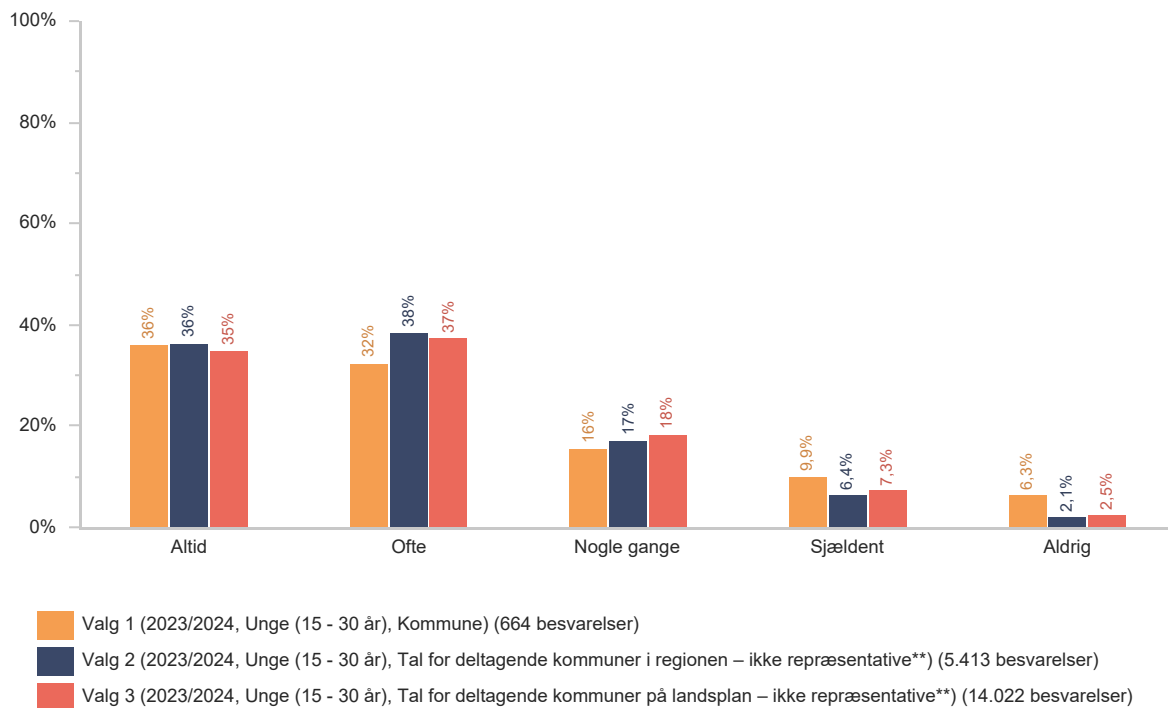


Hvor tit drikker du energidrikke?



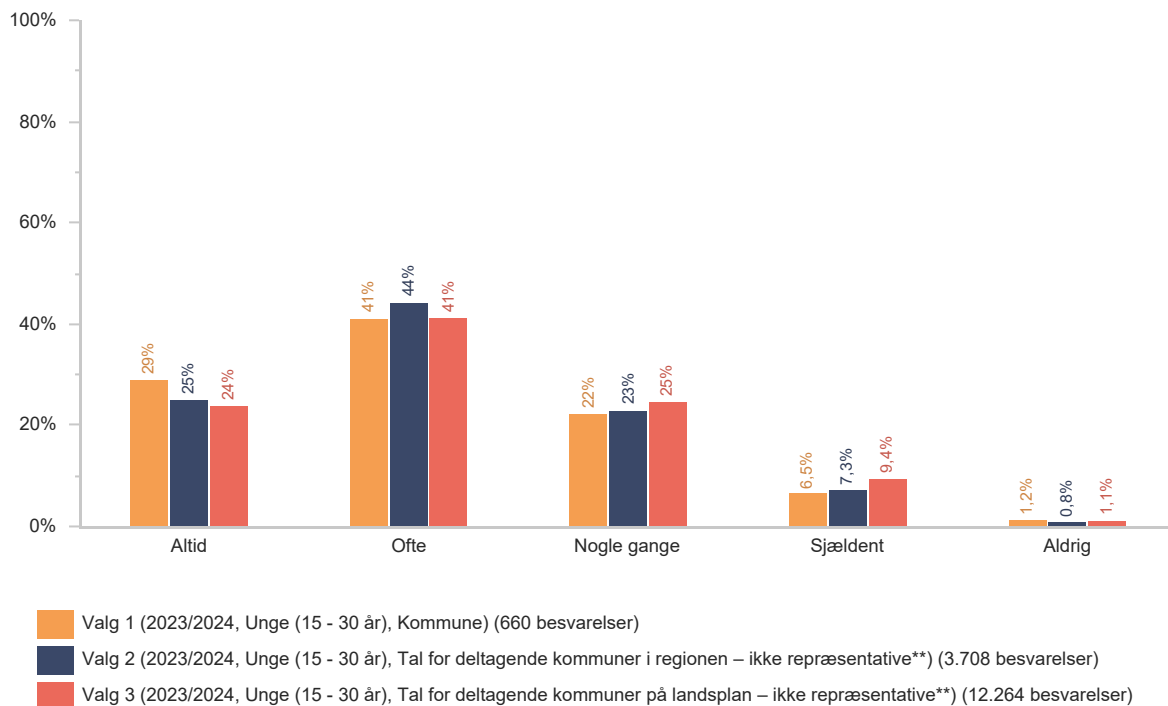
Dig og dine forældre Spørgsmålsbatteri:

Hvor tit er du sammen med en eller flere af dine forældre i hverdagen?



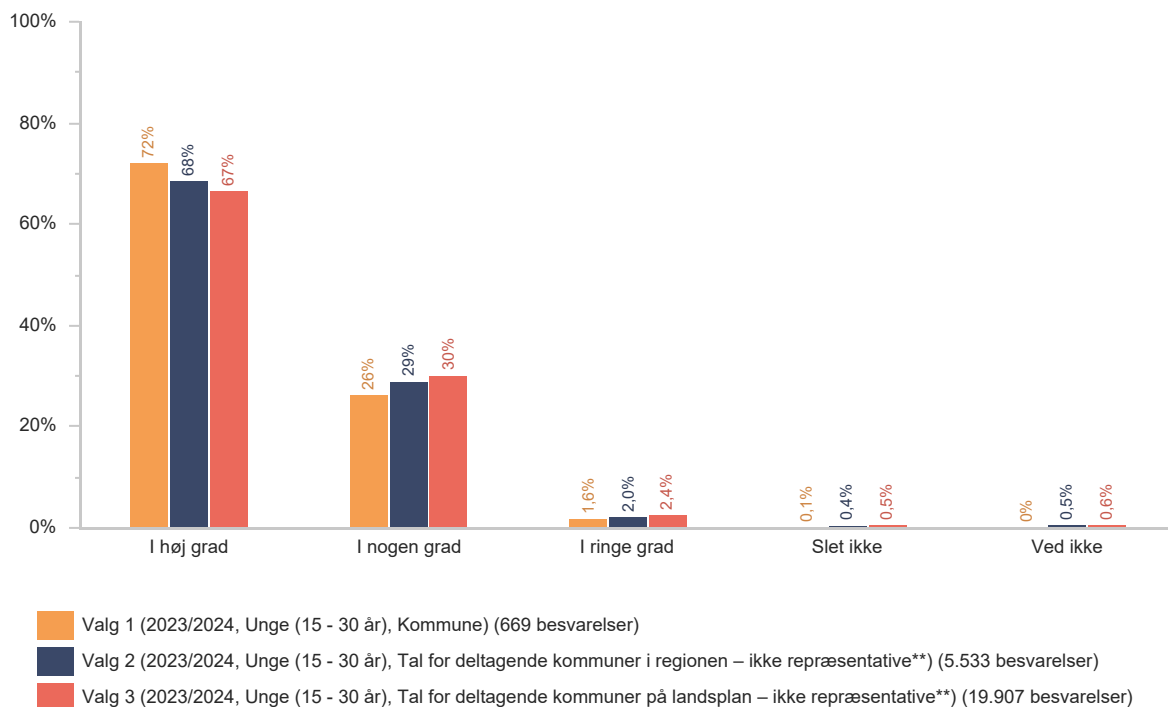
Spørgsmålsbatteri:

Hvor tit er du sammen med en eller flere af dine forældre i weekenderne?



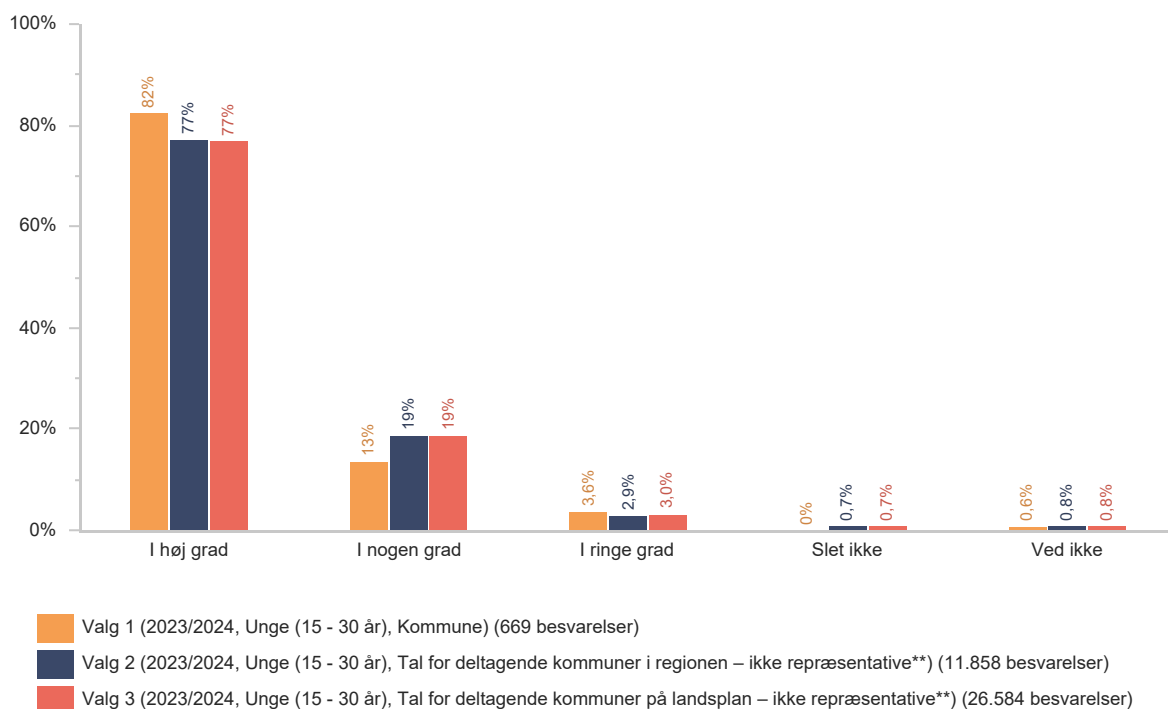
De næste spørgsmål handler om dig og dine forældre. Dine forældre skal forstås som en eller flere af dine forældre (også papforældre).

Kan du lide at være sammen med dine forældre?



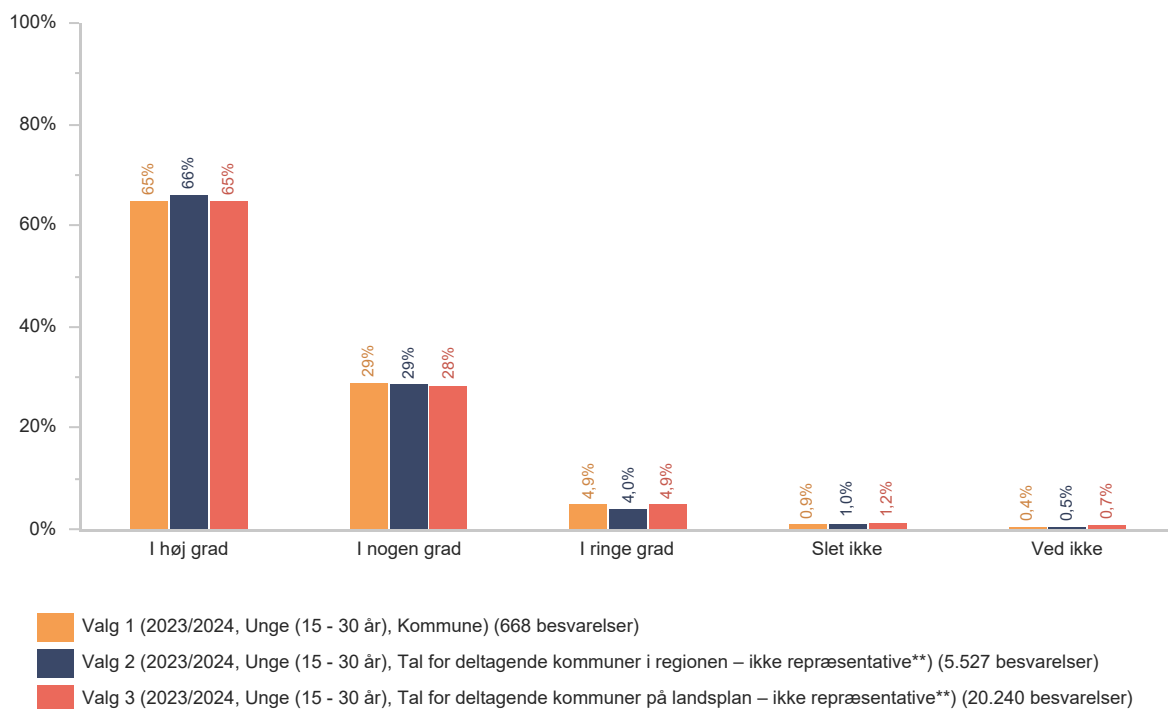
De næste spørgsmål handler om dig og dine forældre. Dine forældre skal forstås som en eller flere af dine forældre (også papforældre).

Er dine forældre der, når du har brug for dem?



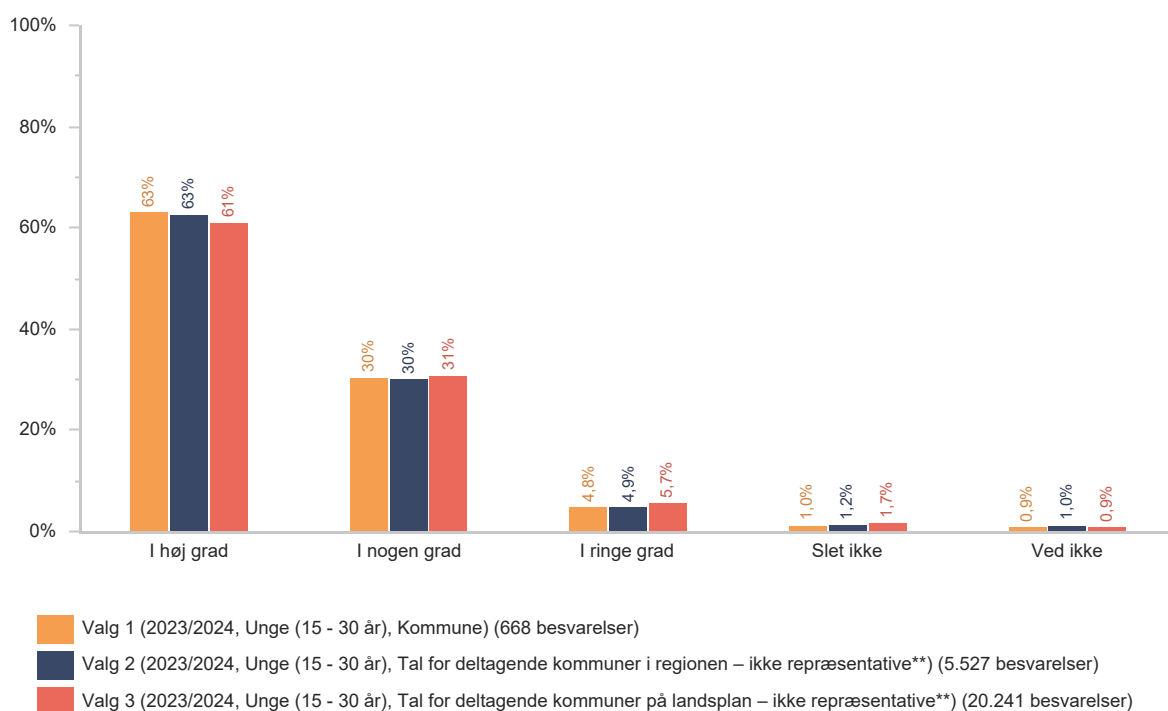
De næste spørgsmål handler om dig og dine forældre. Dine forældre skal forstås som en eller flere af dine forældre (også papforældre).

Viser dine forældre interesse for din skolegang?

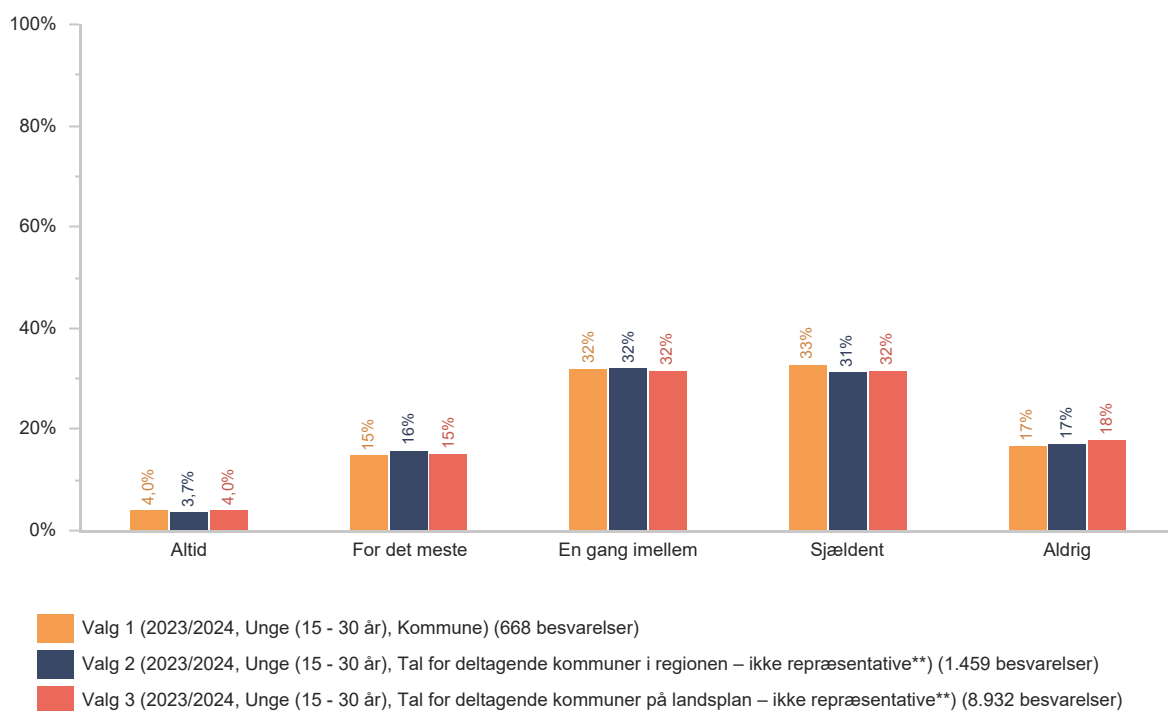


De næste spørgsmål handler om dig og dine forældre. Dine forældre skal forstås som en eller flere af dine forældre (også papforældre).

Viser dine forældre interesse for, hvad du laver i din fritid?

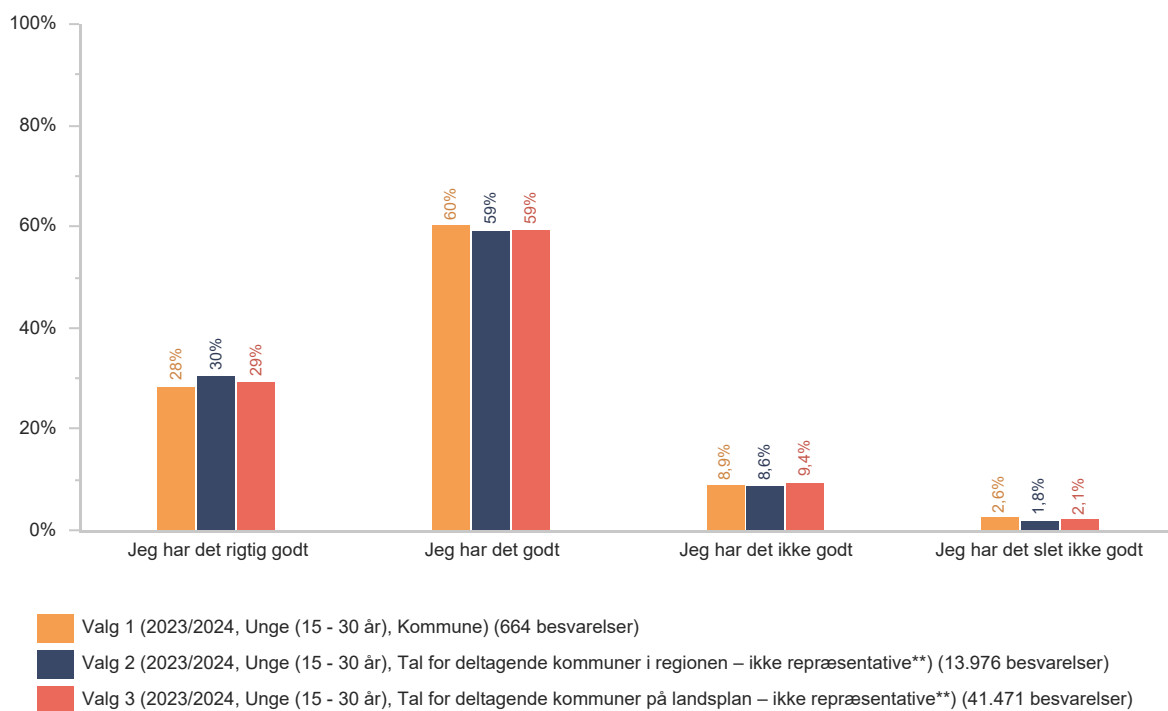


Viser en eller flere af dine forældre interesse for, hvad du laver på internettet?



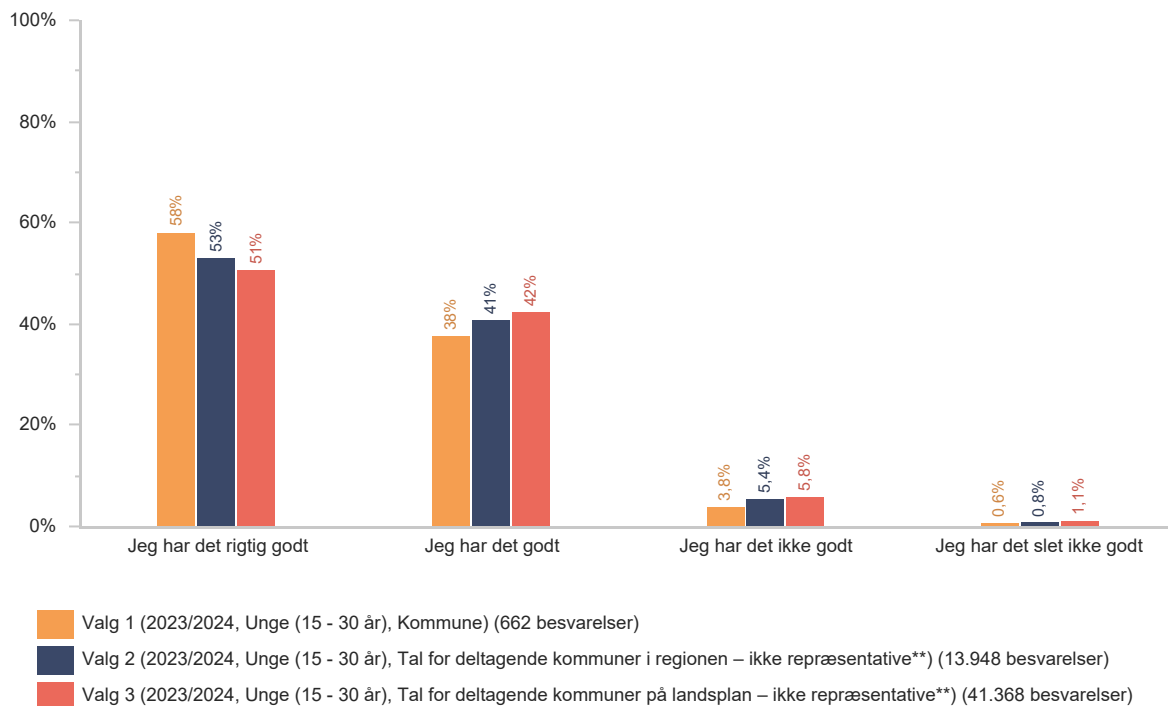
Hvordan har du det? Hvordan har du det for tiden?

I skolen?



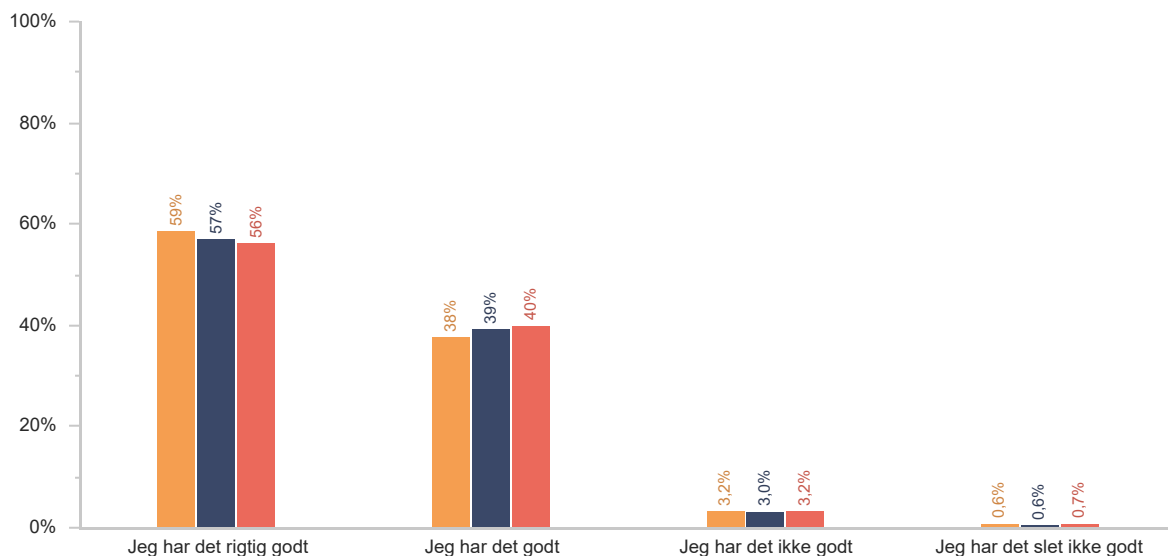
Hvordan har du det for tiden? Derhjemme?

Derhjemme?



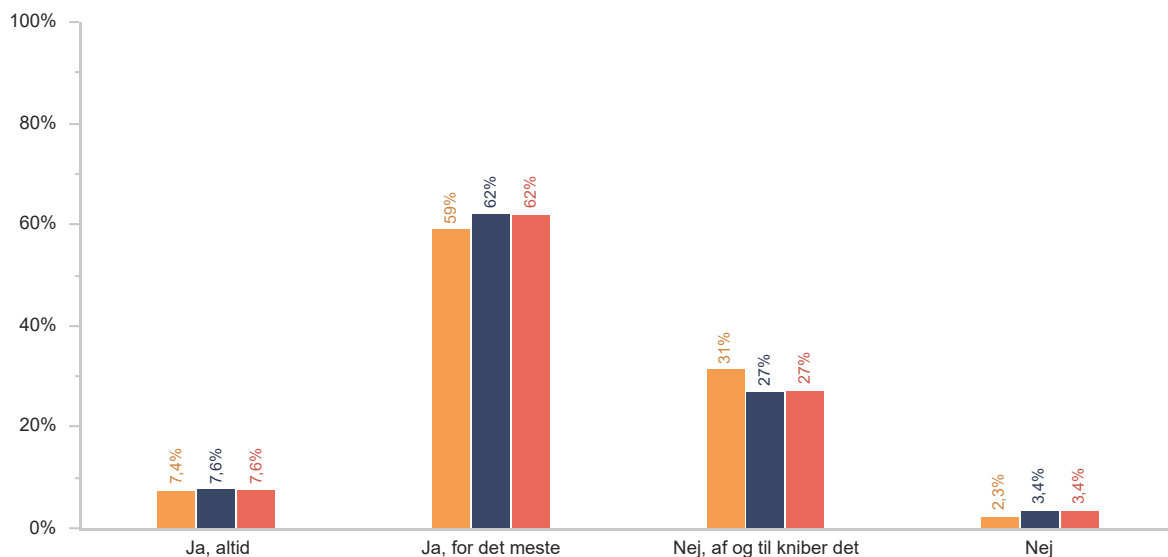
Hvordan har du det for tiden?

Med vennerne/fritiden?



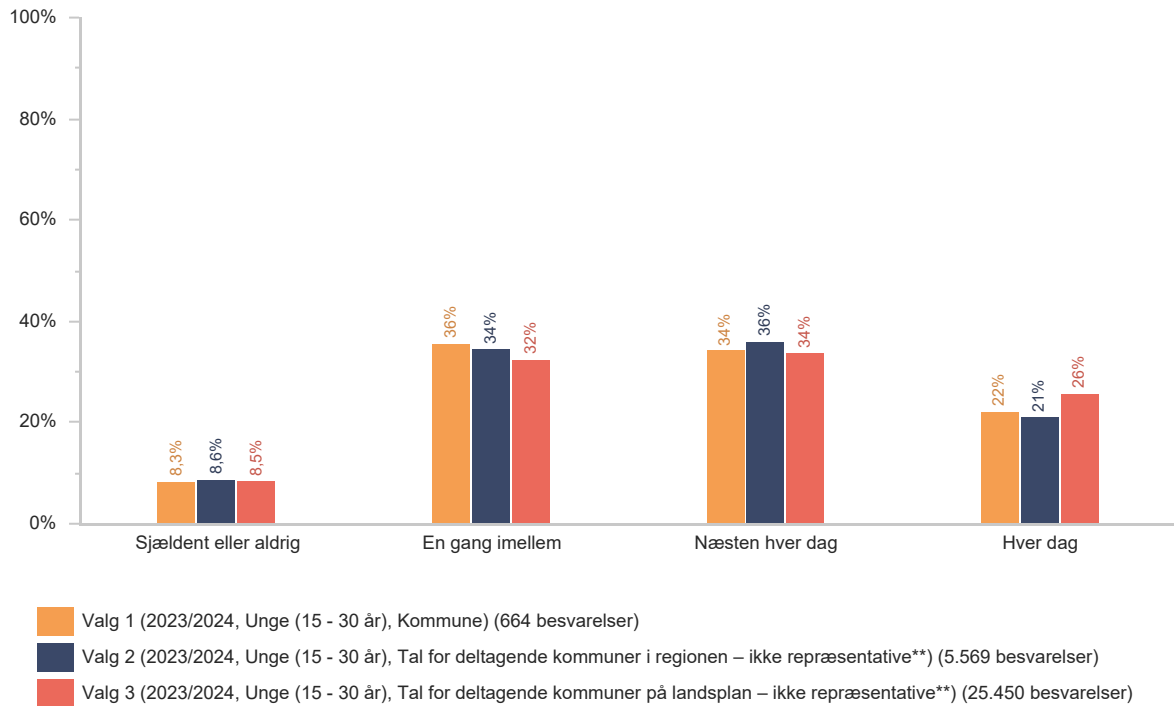
- Valg 1 (2023/2024, Unge (15 - 30 år), Kommune) (663 besvarelser)
- Valg 2 (2023/2024, Unge (15 - 30 år), Tal for deltagende kommuner i regionen – ikke repræsentative**) (13.954 besvarelser)
- Valg 3 (2023/2024, Unge (15 - 30 år), Tal for deltagende kommuner på landsplan – ikke repræsentative**) (41.362 besvarelser)

Kan du til daglig nå de ting, du skal eller gerne vil?

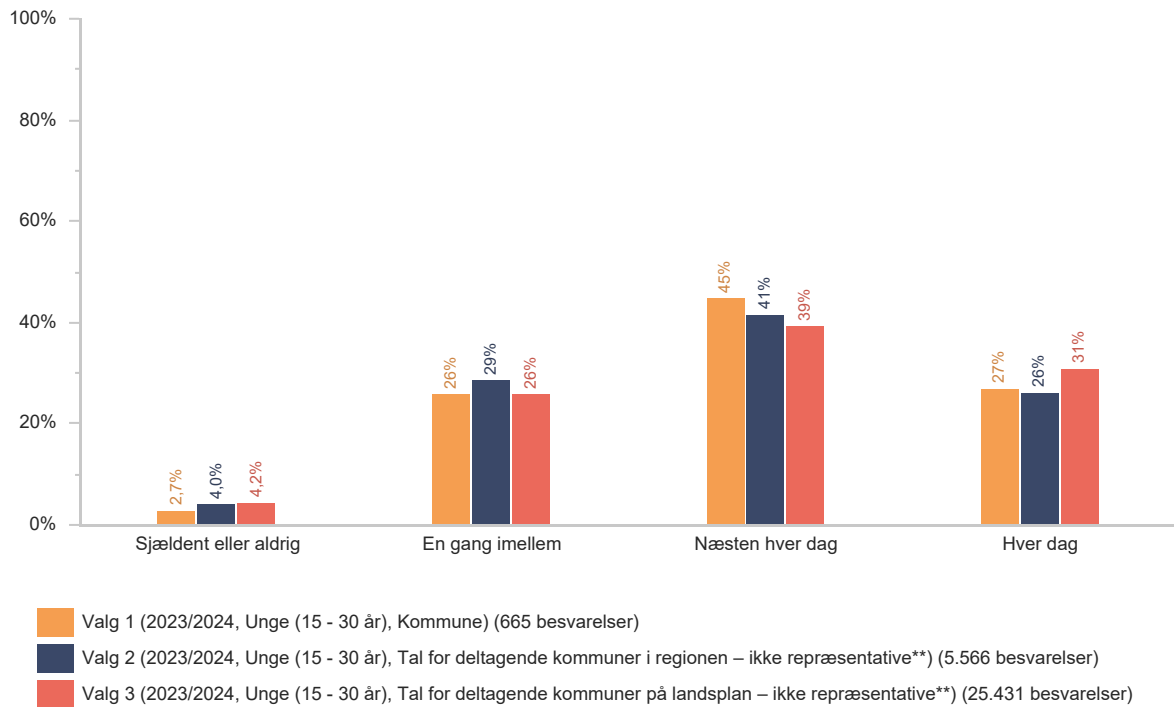


- Valg 1 (2023/2024, Unge (15 - 30 år), Kommune) (664 besvarelser)
- Valg 2 (2023/2024, Unge (15 - 30 år), Tal for deltagende kommuner i regionen – ikke repræsentative**) (9.998 besvarelser)
- Valg 3 (2023/2024, Unge (15 - 30 år), Tal for deltagende kommuner på landsplan – ikke repræsentative**) (20.083 besvarelser)

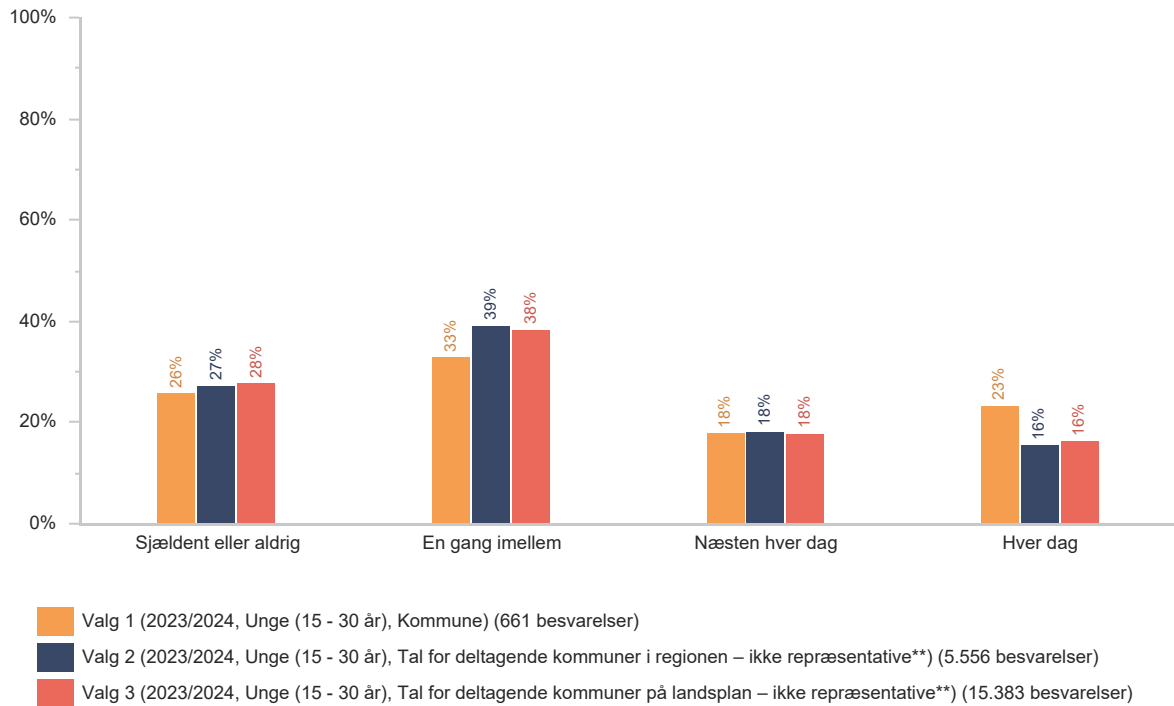
Hvor ofte føler du... at du skal se godt ud?



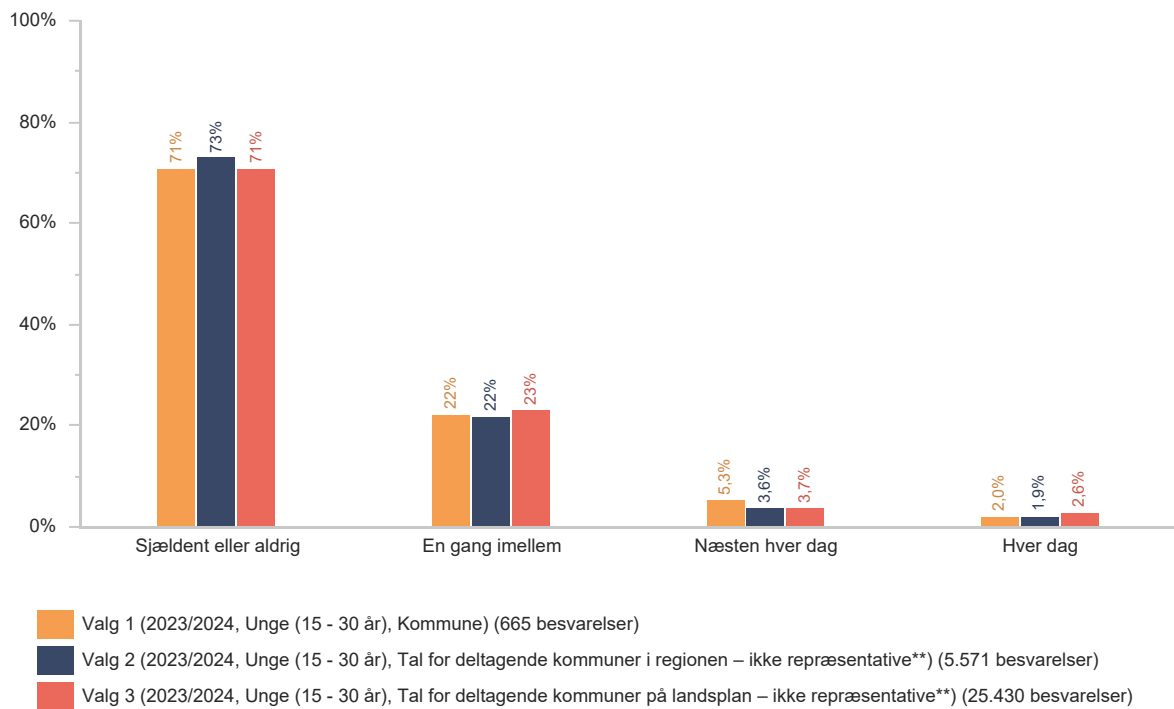
Hvor ofte føler du... at du skal klare dig godt i skolen?



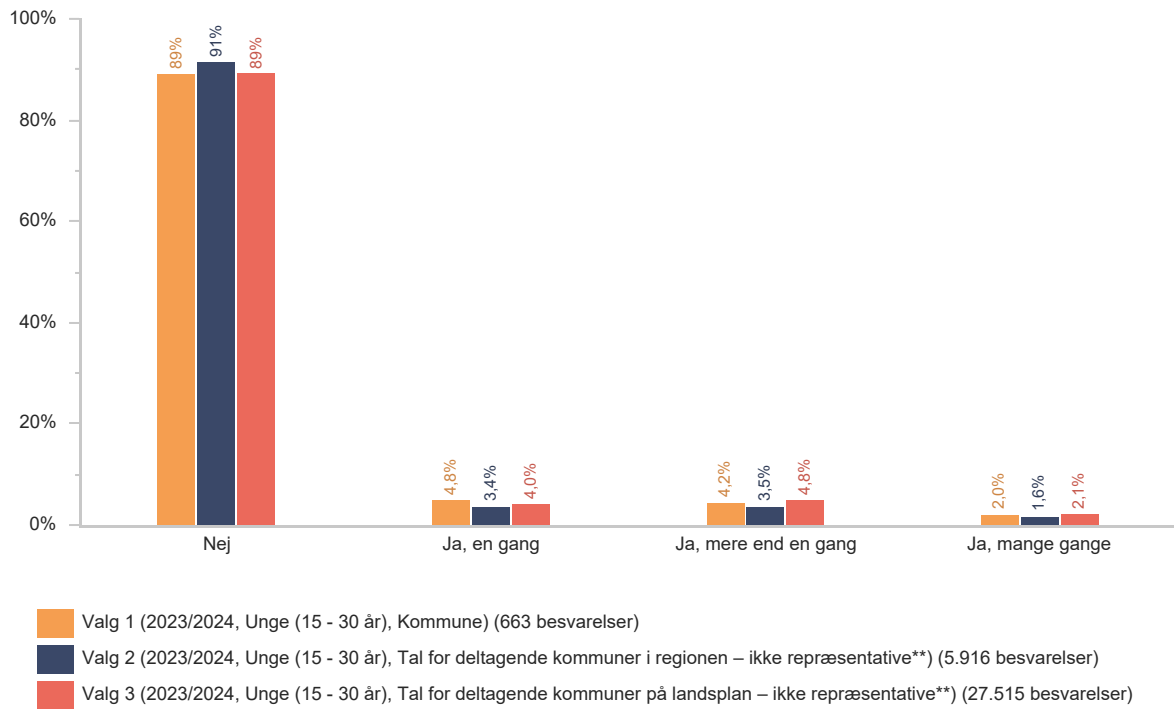
Hvor ofte føler du... at du skal være god til sport?



Hvor ofte føler du... at du skal have mange følgere og/eller likes på sociale medier?

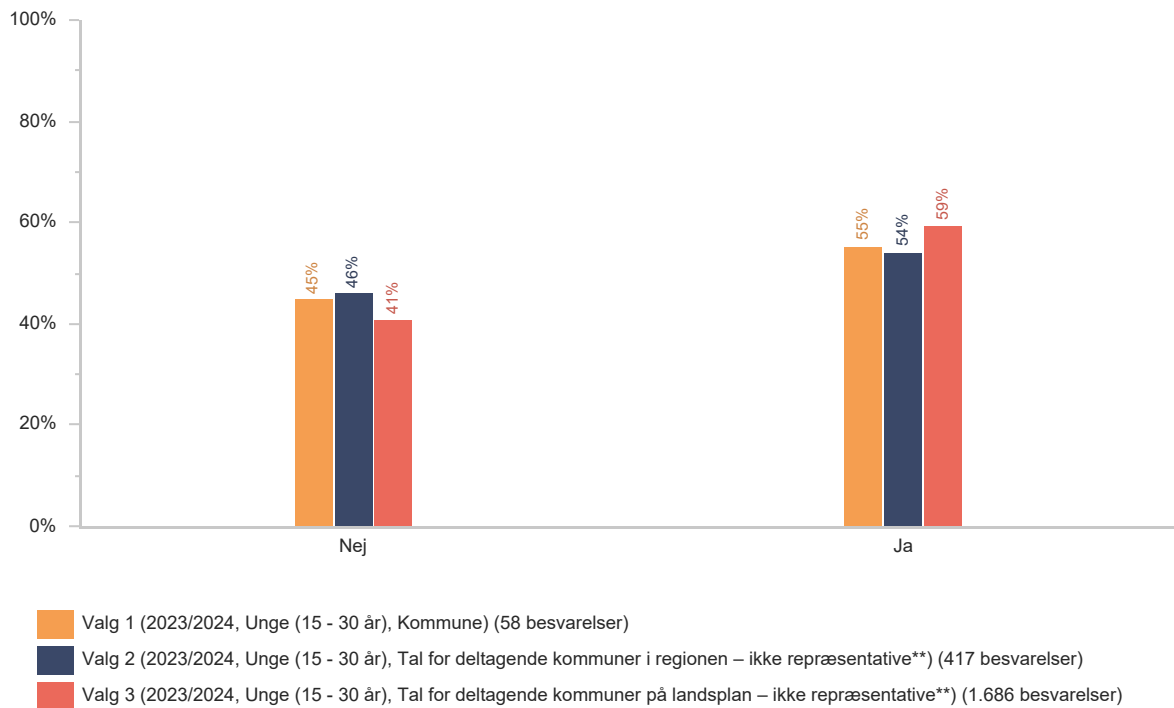


Inden for det seneste år: Har du bevidst gjort skade på dig selv?



Hvad gjorde du?

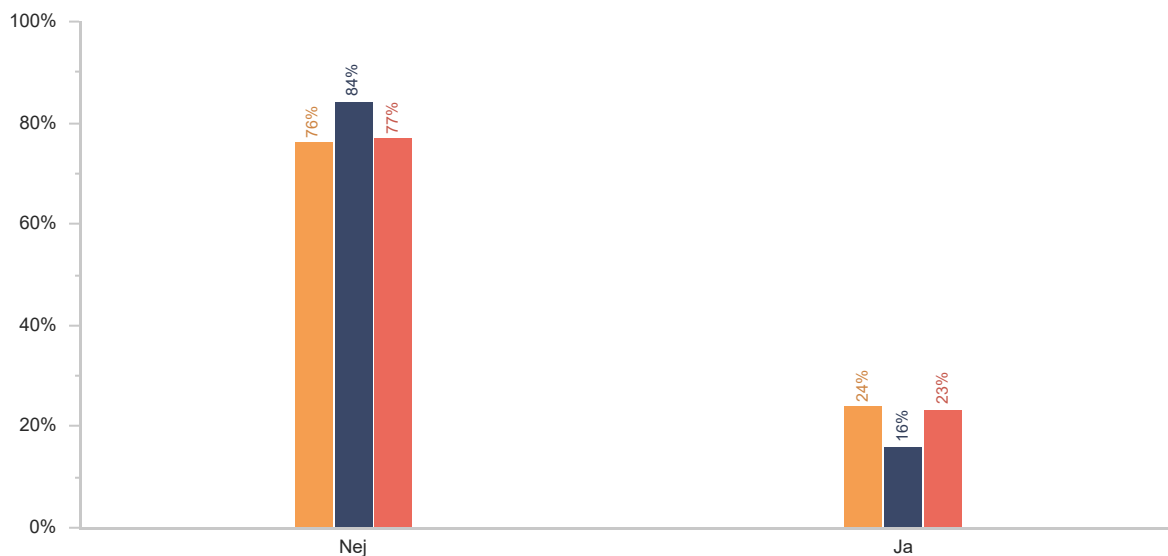
Skar dig selv (cutting)



Antallet af respondenter på dette spørgsmål kan være mindre end i resten af rapporten. Vær OBS på det, når I fortolker resultatet. Se boks s. 2.

Hvad gjorde du?

Brændte dig selv

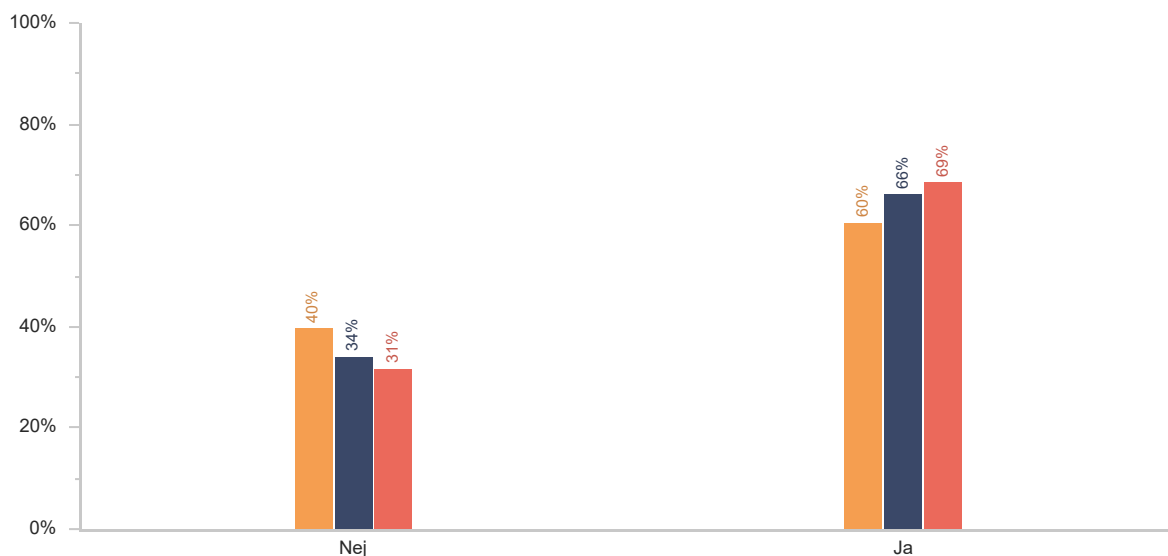


- Valg 1 (2023/2024, Unge (15 - 30 år), Kommune) (46 besvarelser)
- Valg 2 (2023/2024, Unge (15 - 30 år), Tal for deltagende kommuner i regionen – ikke repræsentative**) (351 besvarelser)
- Valg 3 (2023/2024, Unge (15 - 30 år), Tal for deltagende kommuner på landsplan – ikke repræsentative**) (1.375 besvarelser)

Antallet af respondenter på dette spørgsmål kan være mindre end i resten af rapporten. Vær OBS på det, når I fortolker resultatet. Se boks s. 2.

Hvad gjorde du?

Rev/kradsede dig selv

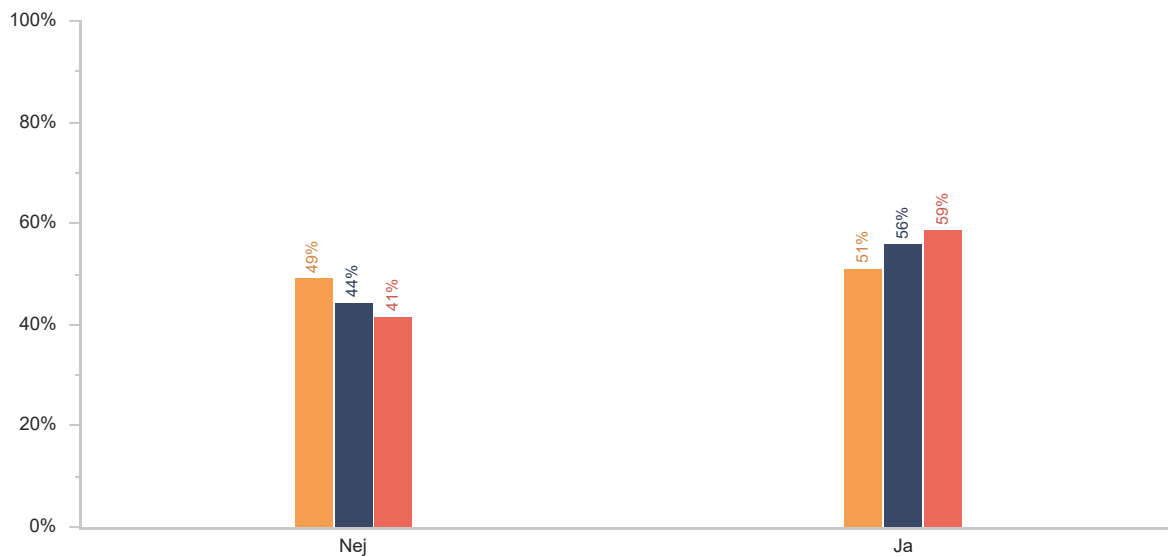


- Valg 1 (2023/2024, Unge (15 - 30 år), Kommune) (53 besvarelser)
- Valg 2 (2023/2024, Unge (15 - 30 år), Tal for deltagende kommuner i regionen – ikke repræsentative**) (399 besvarelser)
- Valg 3 (2023/2024, Unge (15 - 30 år), Tal for deltagende kommuner på landsplan – ikke repræsentative**) (1.677 besvarelser)

Antallet af respondenter på dette spørgsmål kan være mindre end i resten af rapporten. Vær OBS på det, når I fortolker resultatet. Se boks s. 2.

Hvad gjorde du?

Slog dig selv



Valg 1 (2023/2024, Unge (15 - 30 år), Kommune) (53 besvarelser)

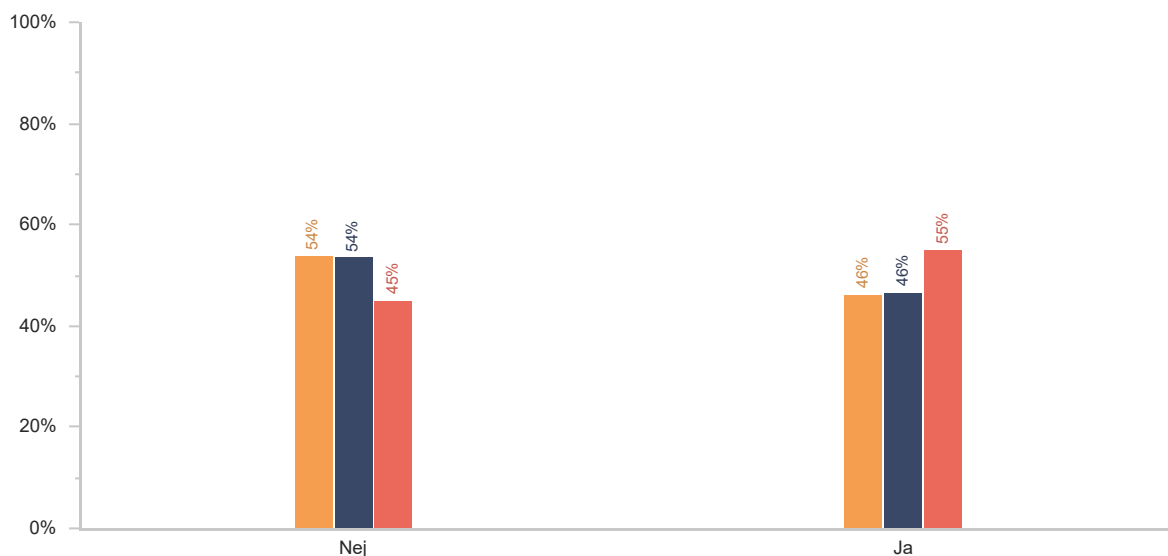
Valg 2 (2023/2024, Unge (15 - 30 år), Tal for deltagende kommuner i regionen – ikke repræsentative**) (400 besvarelser)

Valg 3 (2023/2024, Unge (15 - 30 år), Tal for deltagende kommuner på landsplan – ikke repræsentative**) (1.630 besvarelser)

Antallet af respondenter på dette spørgsmål kan være mindre end i resten af rapporten. Vær OBS på det, når I fortolker resultatet. Se boks s. 2.

Hvad gjorde du?

Andet



Valg 1 (2023/2024, Unge (15 - 30 år), Kommune) (52 besvarelser)

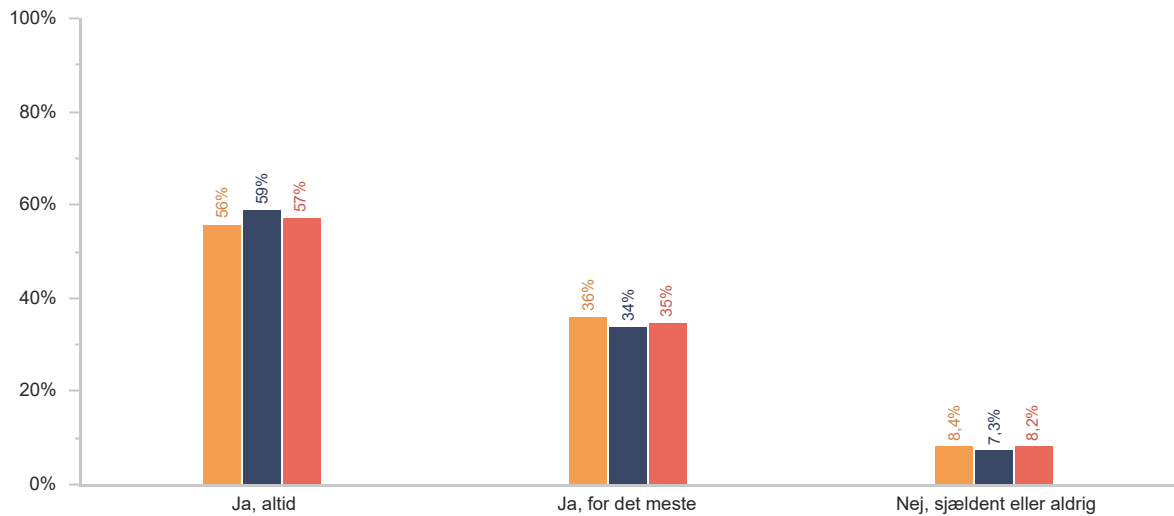
Valg 2 (2023/2024, Unge (15 - 30 år), Tal for deltagende kommuner i regionen – ikke repræsentative**) (355 besvarelser)

Valg 3 (2023/2024, Unge (15 - 30 år), Tal for deltagende kommuner på landsplan – ikke repræsentative**) (1.424 besvarelser)

Antallet af respondenter på dette spørgsmål kan være mindre end i resten af rapporten. Vær OBS på det, når I fortolker resultatet. Se boks s. 2.

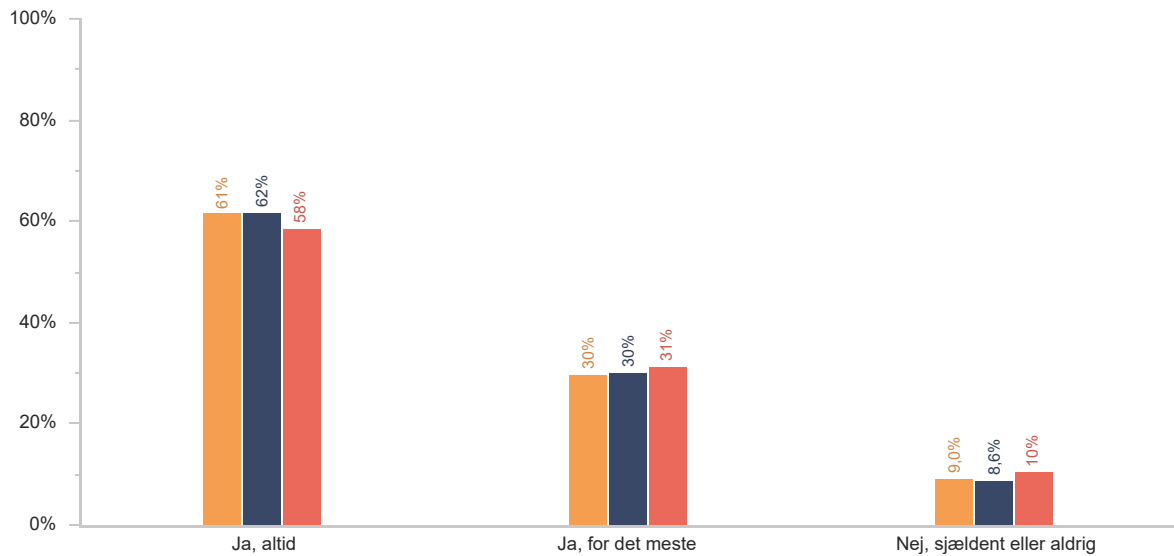
TemaDigOgDeAndre

Har du nogen venner eller veninder at tale med, hvis noget går dig på eller gør dig ked af det?



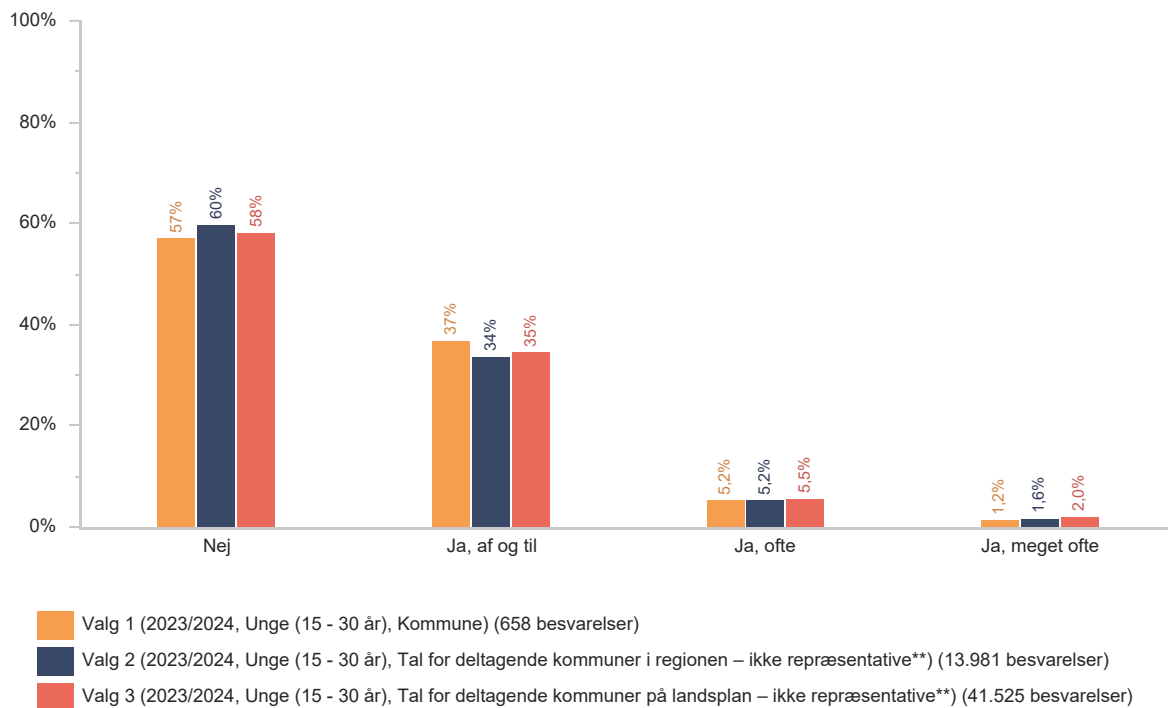
- Valg 1 (2023/2024, Unge (15 - 30 år), Kommune) (658 besvarelser)
- Valg 2 (2023/2024, Unge (15 - 30 år), Tal for deltagende kommuner i regionen – ikke repræsentative**) (13.984 besvarelser)
- Valg 3 (2023/2024, Unge (15 - 30 år), Tal for deltagende kommuner på landsplan – ikke repræsentative**) (41.547 besvarelser)

Har du nogen voksne at tale med, hvis noget går dig på eller gør dig ked af det?

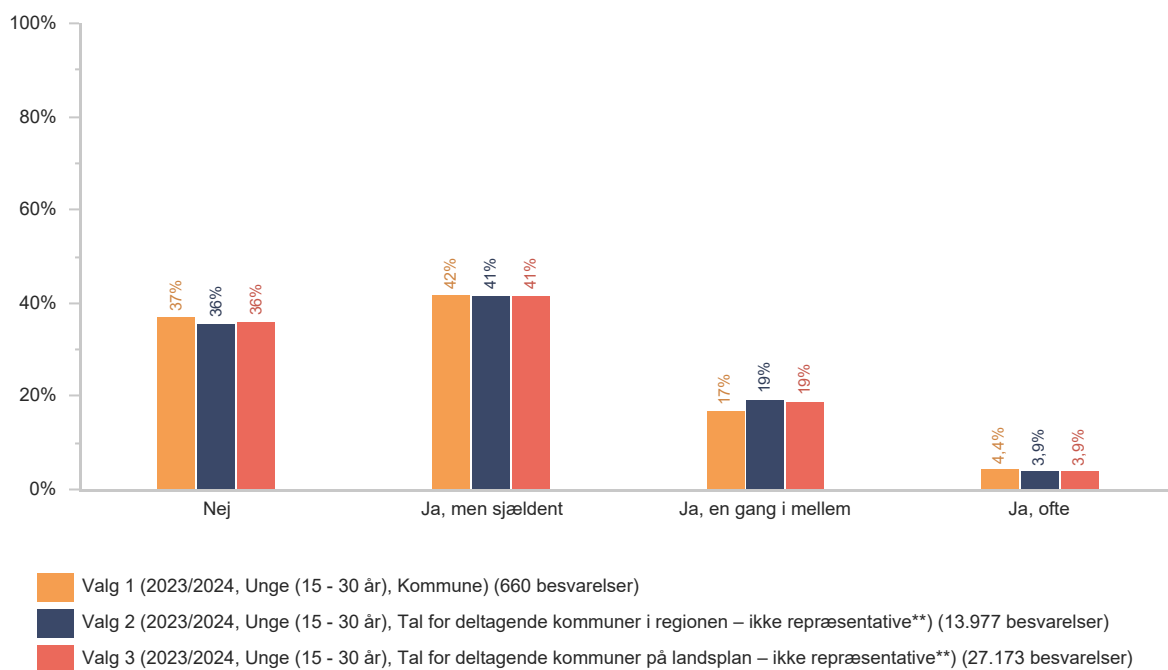


- Valg 1 (2023/2024, Unge (15 - 30 år), Kommune) (659 besvarelser)
- Valg 2 (2023/2024, Unge (15 - 30 år), Tal for deltagende kommuner i regionen – ikke repræsentative**) (13.981 besvarelser)
- Valg 3 (2023/2024, Unge (15 - 30 år), Tal for deltagende kommuner på landsplan – ikke repræsentative**) (41.520 besvarelser)

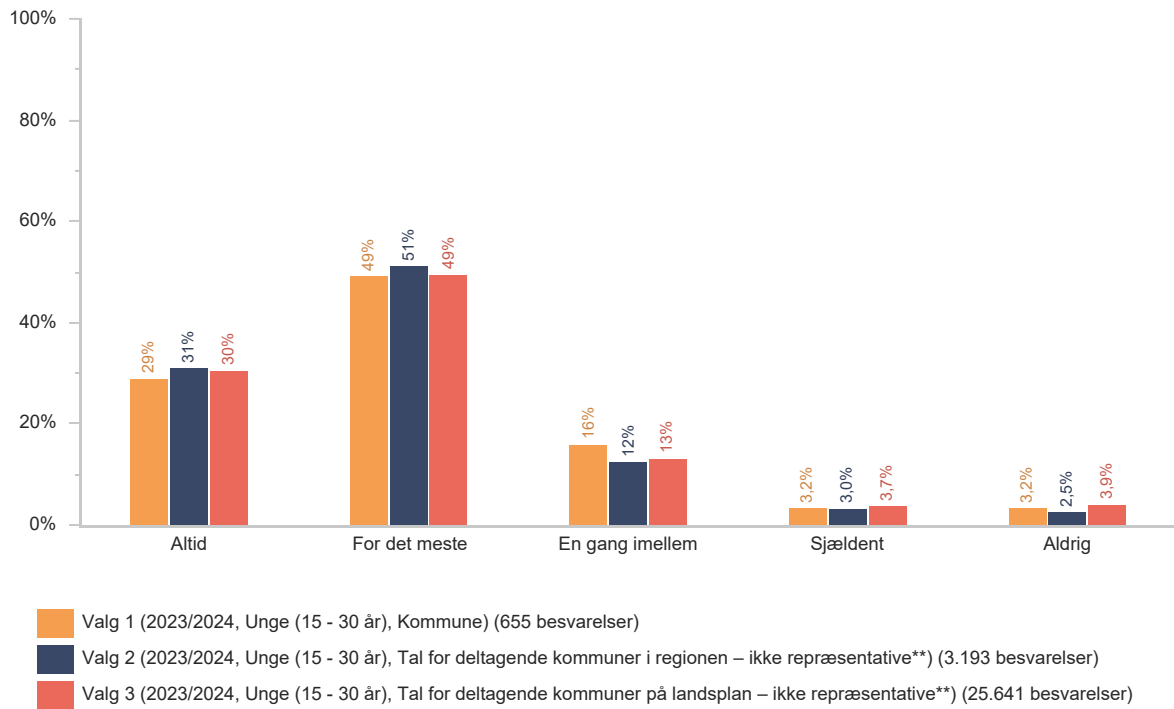
Føler du dig ensom?



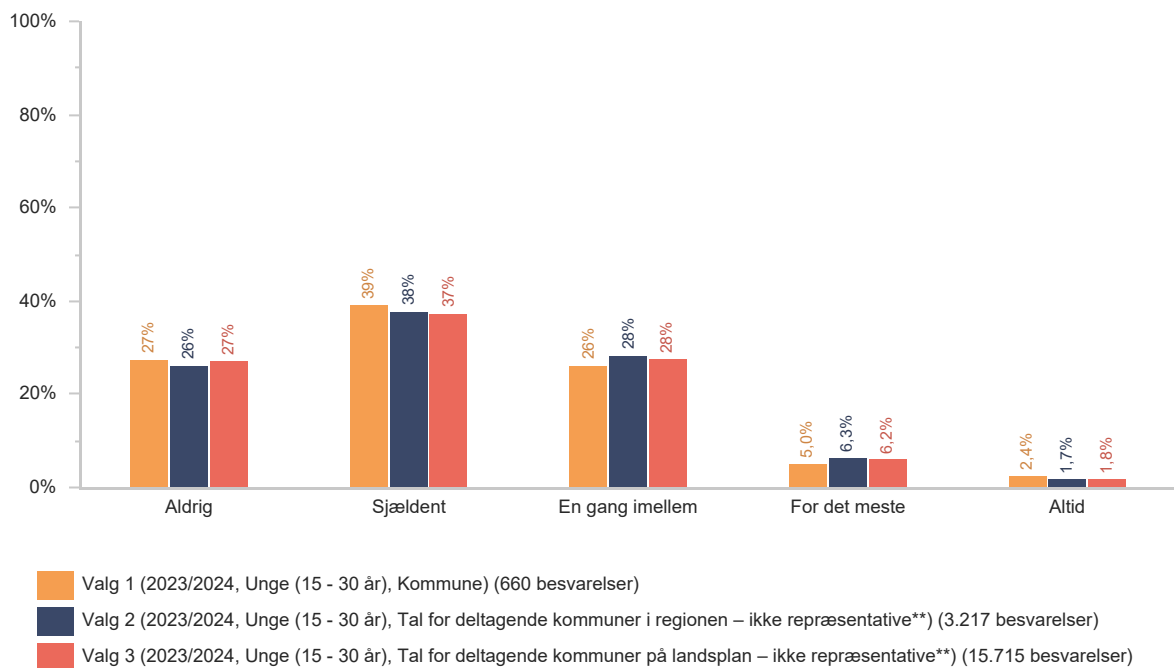
Sker det nogensinde, at du er alene, selvom du mest har lyst til at være sammen med andre?



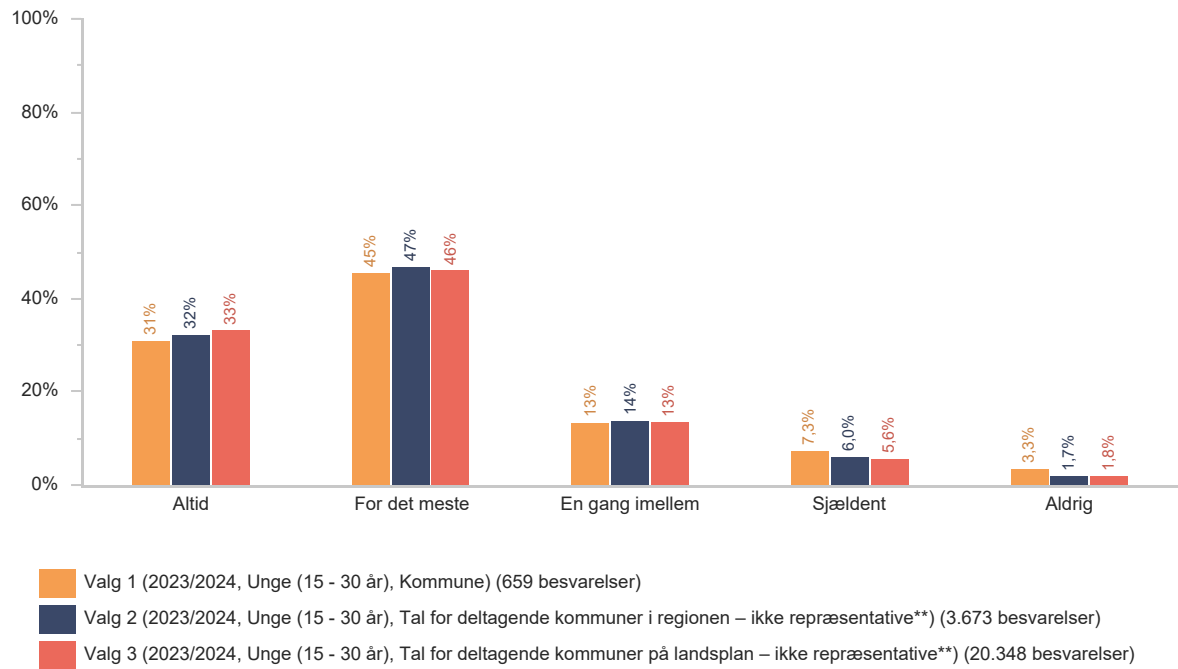
Er du med i de online fællesskaber, du gerne vil?



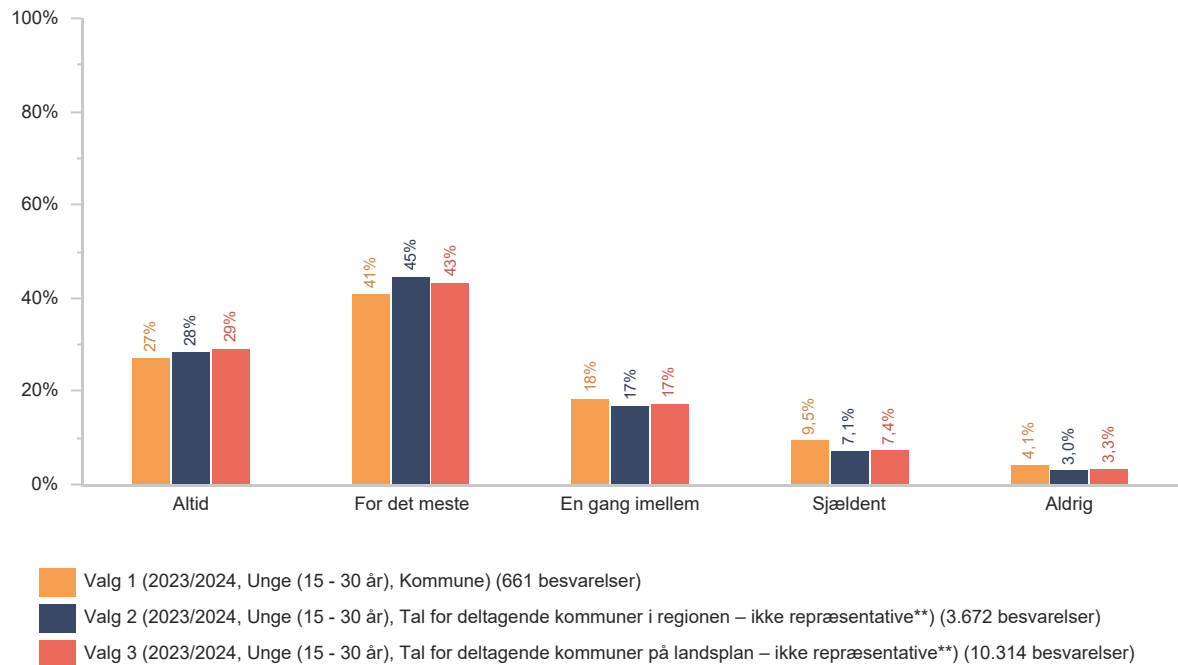
Har du haft følelsen af at være udenfor, når du kan se på sociale medier, at dine venner er sammen?



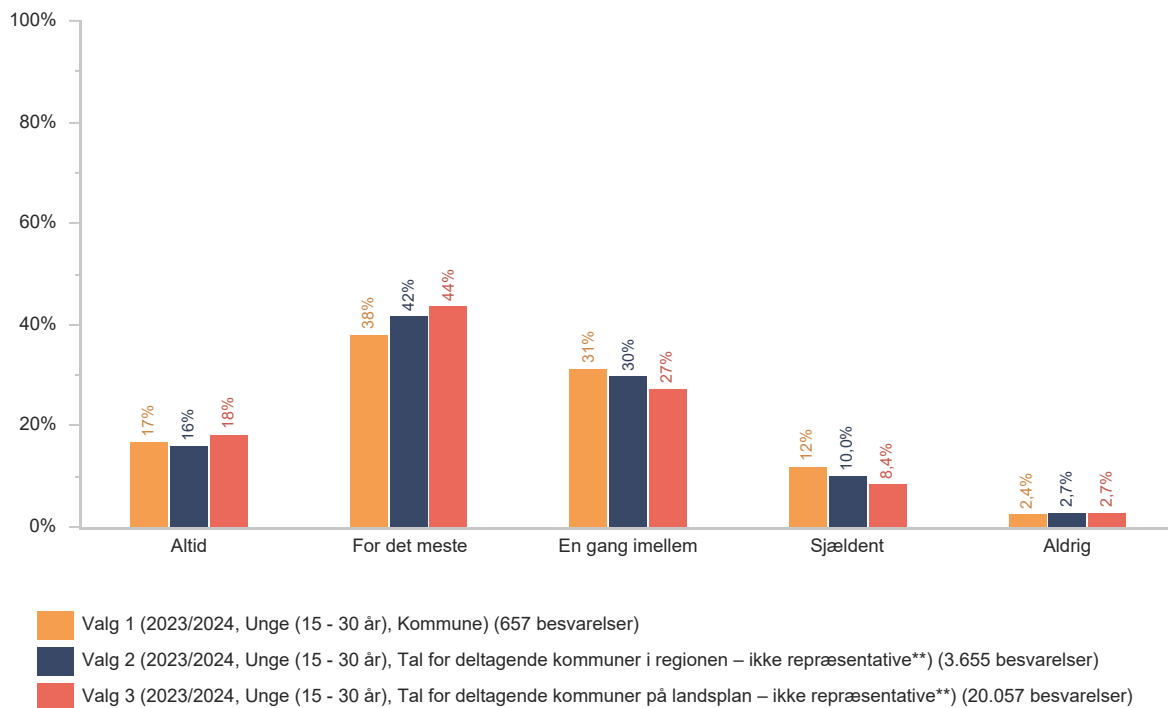
Siger du fra, hvis nogen overskrider dine grænser? Fx gør noget overfor dig, som du ikke har lyst til.



Tænker du over, om du kommer til at overskride andres grænser? Fx gør noget, som de ikke har lyst til.

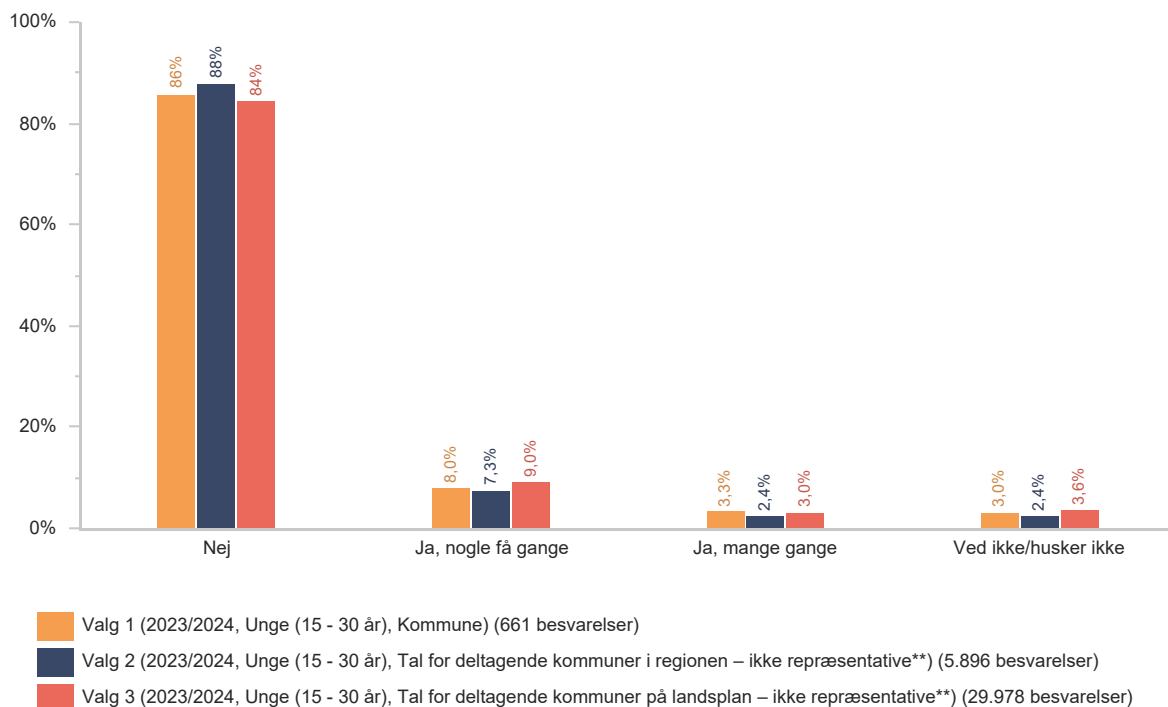


Siger du fra, hvis du oplever andre får overtrådt deres grænser?



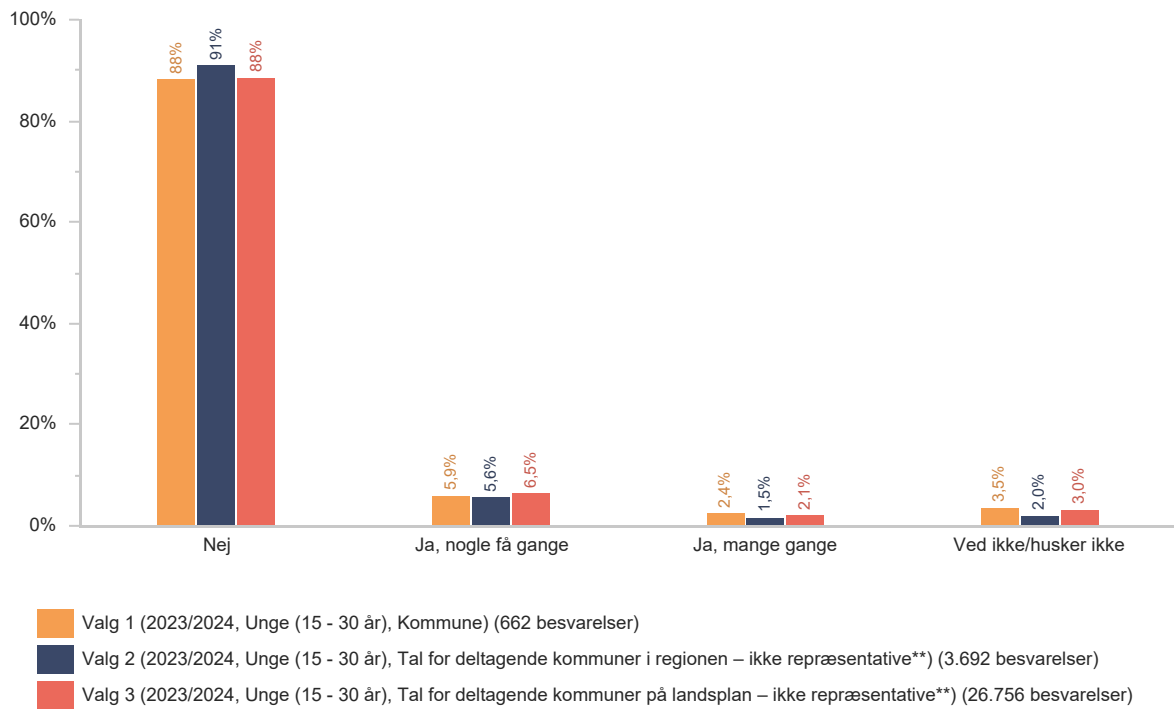
De næste spørgsmål handler om mobning. Mobning er, når man gentagne gange bliver holdt udenfor, drillet eller generet på en ubehagelig måde. Tænk på det sidste halve år.

Er du blevet mobbet i skolen?



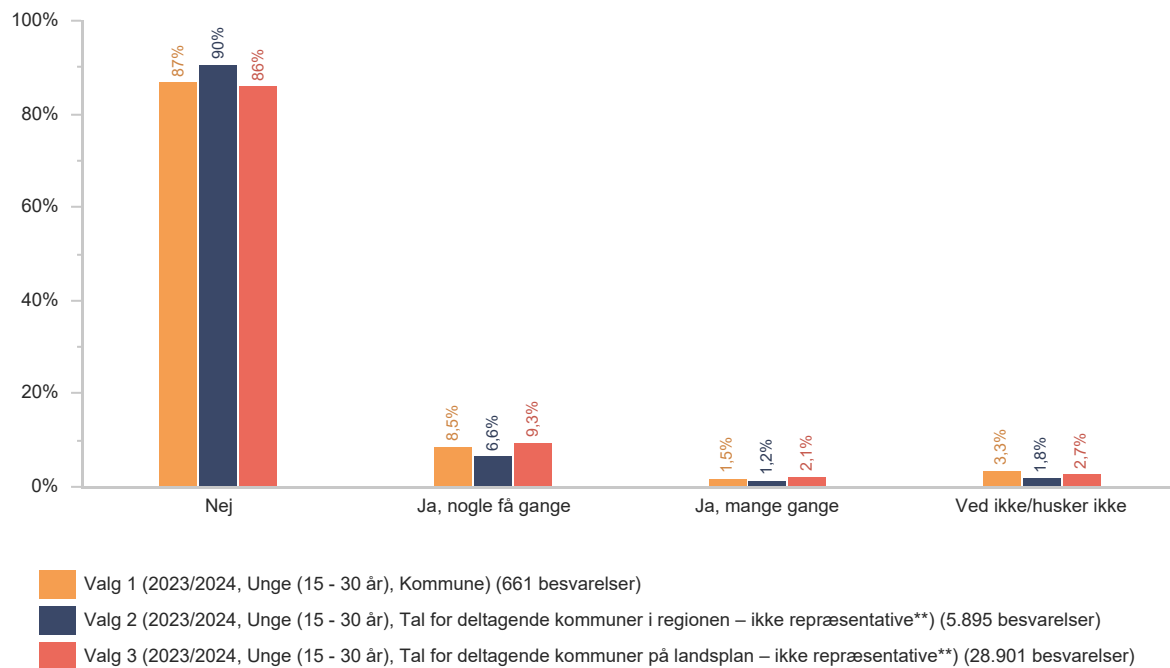
De næste spørgsmål handler om mobning. Mobning er, når man gentagne gange bliver holdt udenfor, drillet eller generet på en ubehagelig måde. Tænk på det sidste halve år.

Har nogen mobbet dig på internettet?



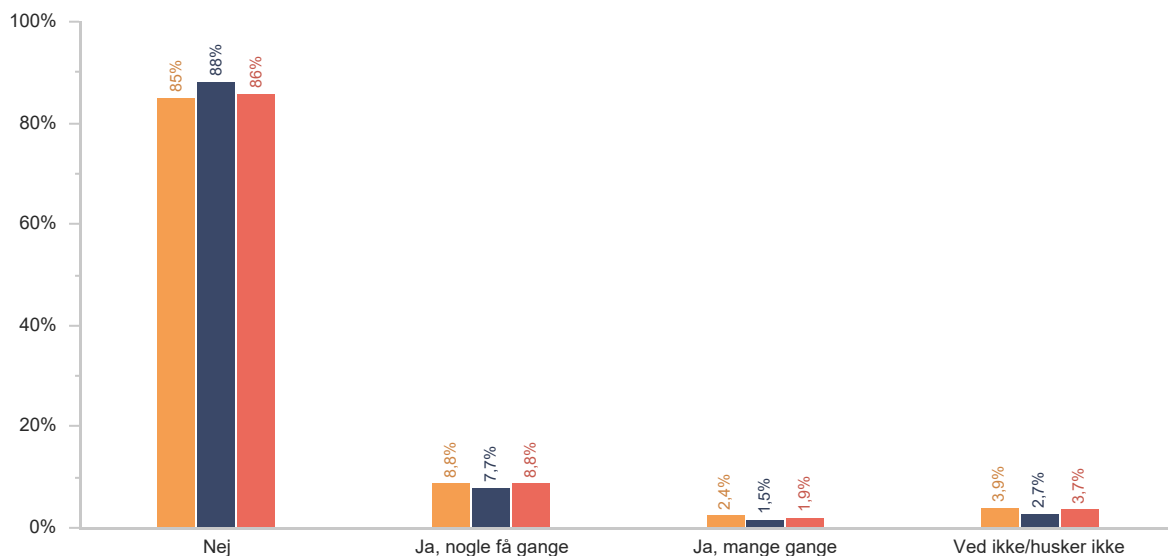
De næste spørgsmål handler om mobning. Mobning er, når man gentagne gange bliver holdt udenfor, drillet eller generet på en ubehagelig måde. Tænk på det sidste halve år.

Har nogen sendt beskeder, billeder eller videoer til dig for at gøre dig ked af det eller bange?



De næste spørgsmål handler om mobning. Mobning er, når man gentagne gange bliver holdt udenfor, drillet eller generet på en ubehagelig måde. Tænk på det sidste halve år.

Har du selv været med til at mobbe andre elever i skolen?



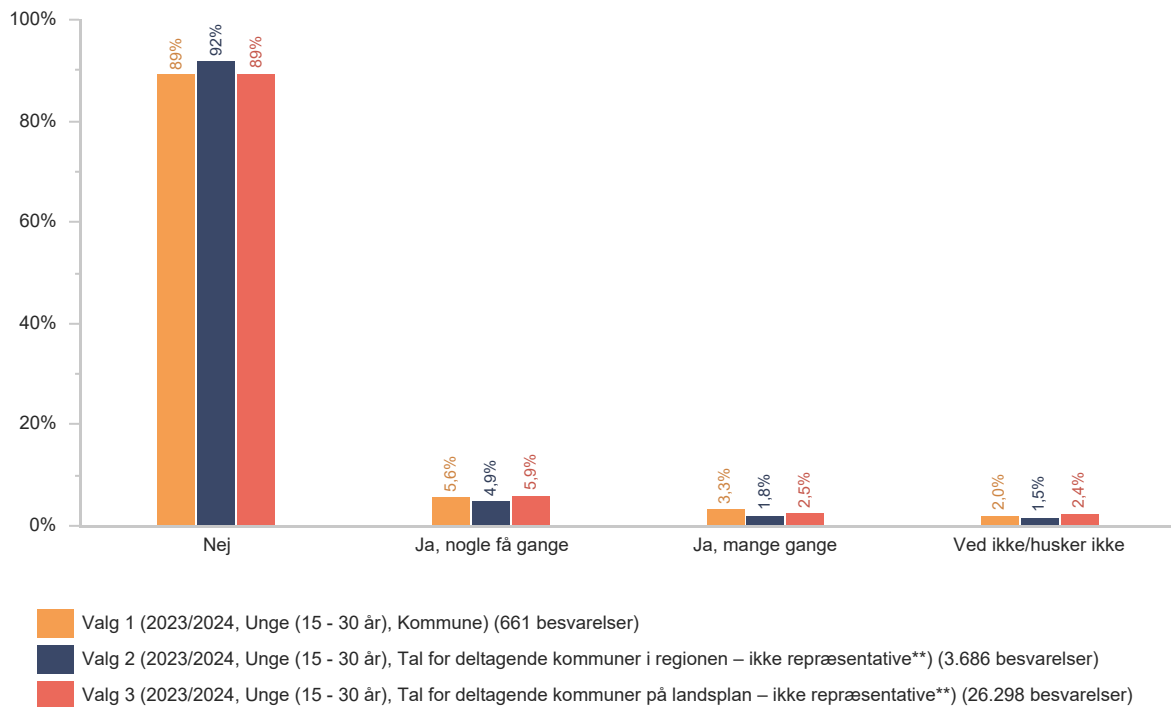
Valg 1 (2023/2024, Unge (15 - 30 år), Kommune) (662 besvarelser)

Valg 2 (2023/2024, Unge (15 - 30 år), Tal for deltagende kommuner i regionen – ikke repræsentative**) (5.895 besvarelser)

Valg 3 (2023/2024, Unge (15 - 30 år), Tal for deltagende kommuner på landsplan – ikke repræsentative**) (29.570 besvarelser)

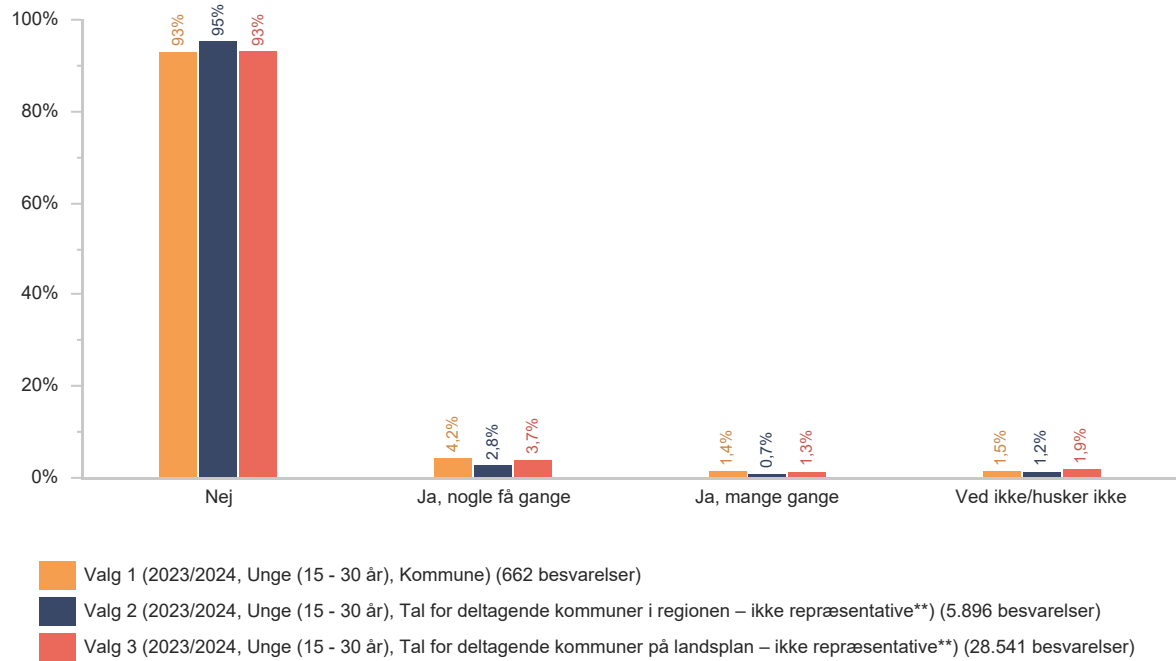
De næste spørgsmål handler om mobning. Mobning er, når man gentagne gange bliver holdt udenfor, drillet eller generet på en ubehagelig måde. Tænk på det sidste halve år.

Har du været med til at mobbe andre på internettet?



De næste spørgsmål handler om mobning. Mobning er, når man gentagne gange bliver holdt udenfor, drillet eller generet på en ubehagelig måde. Tænk på det sidste halve år.

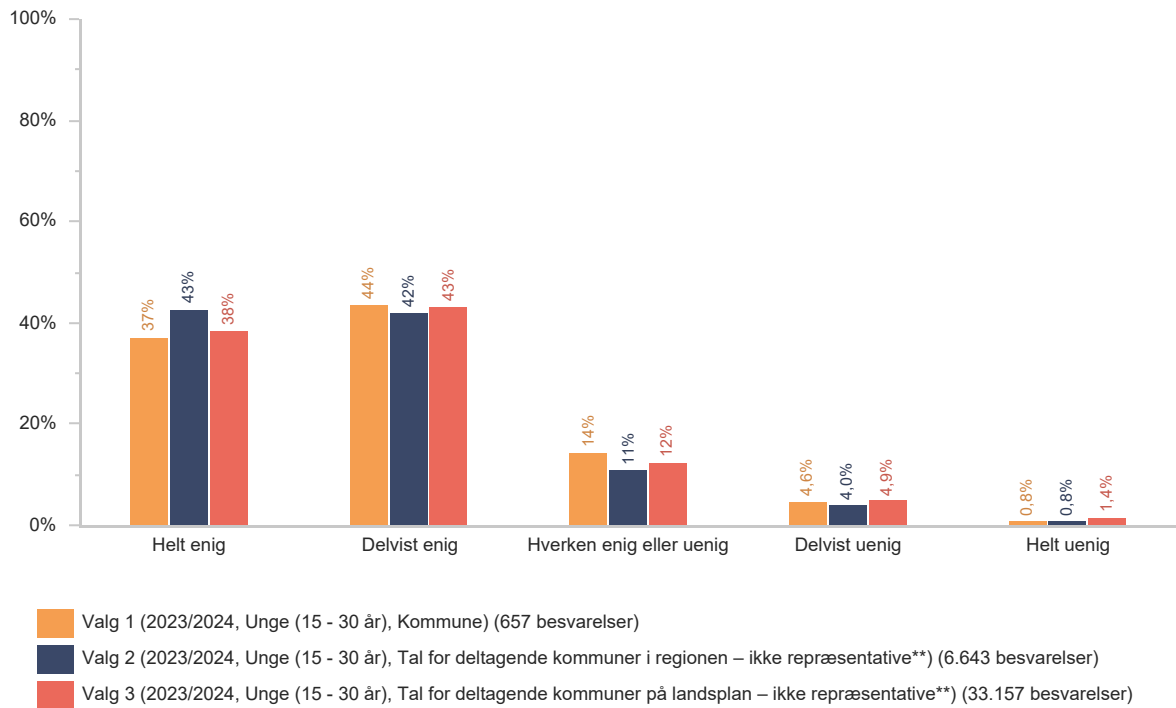
Har du sendt beskeder, billeder eller videoer til andre der havde til formål at gøre personen ked af det eller bange?



Sundhed

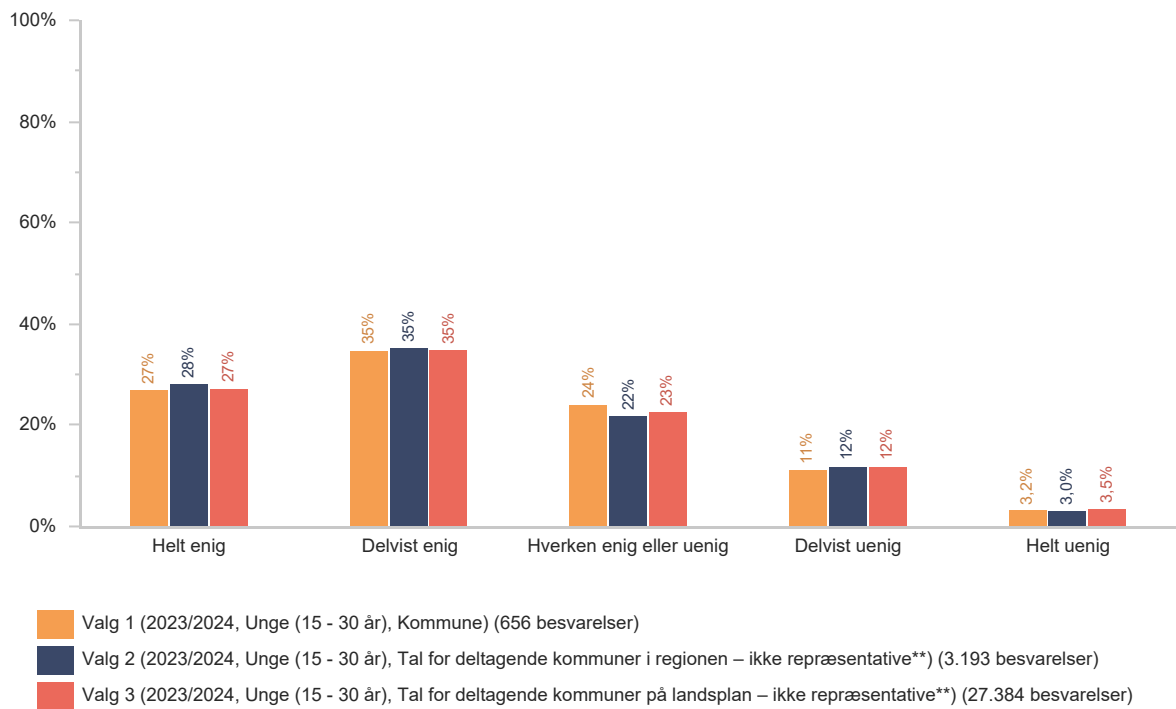
Hvor enig eller uenig er du i følgende udsagn?

Jeg føler mig sund og rask



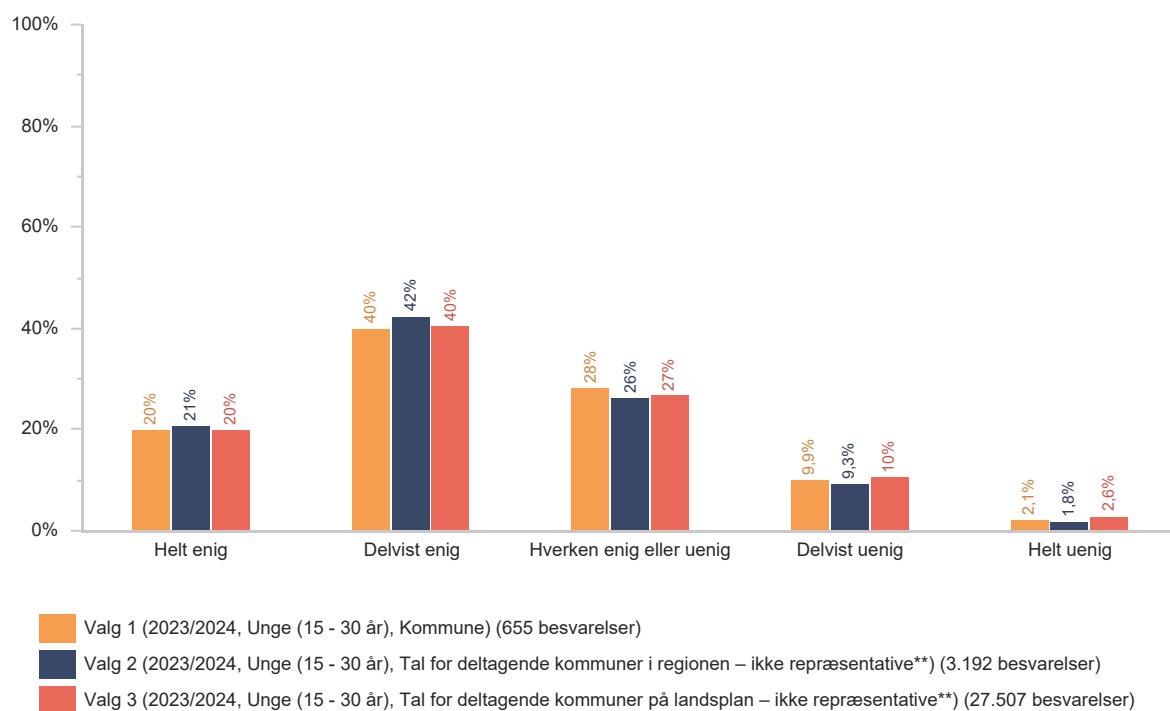
Hvor enig eller uenig er du i følgende udsagn?

Jeg er i god fysisk form



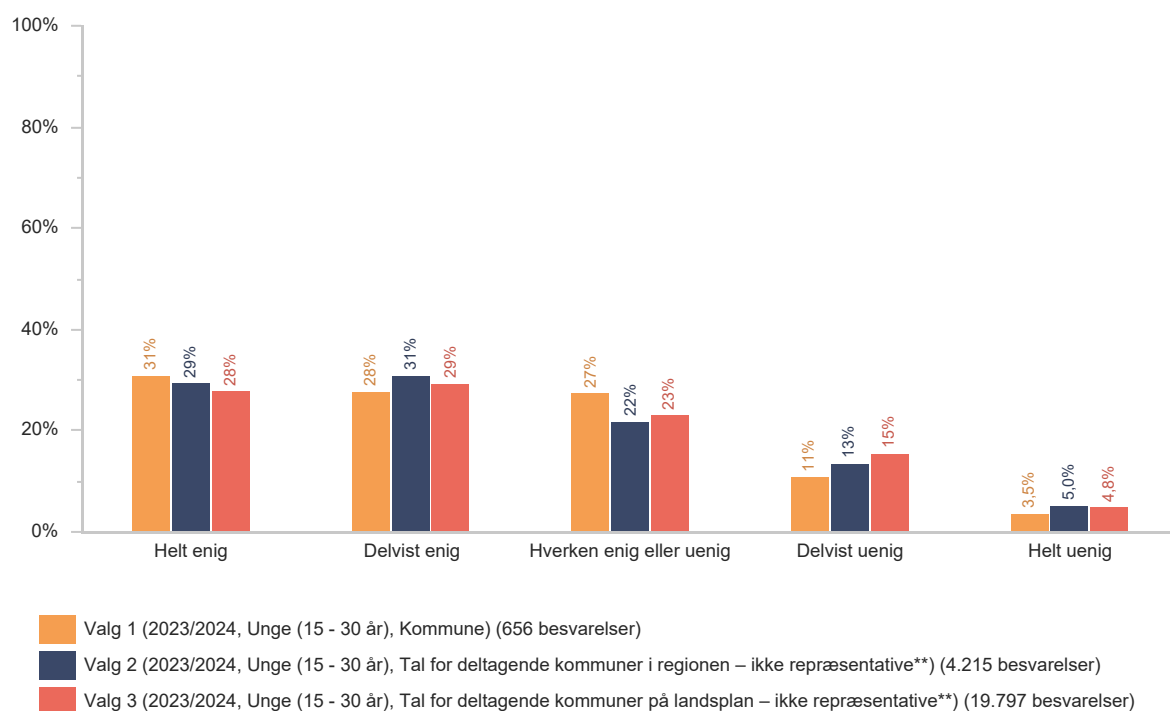
Hvor enig eller uenig er du i følgende udsagn?

Jeg spiser sundt



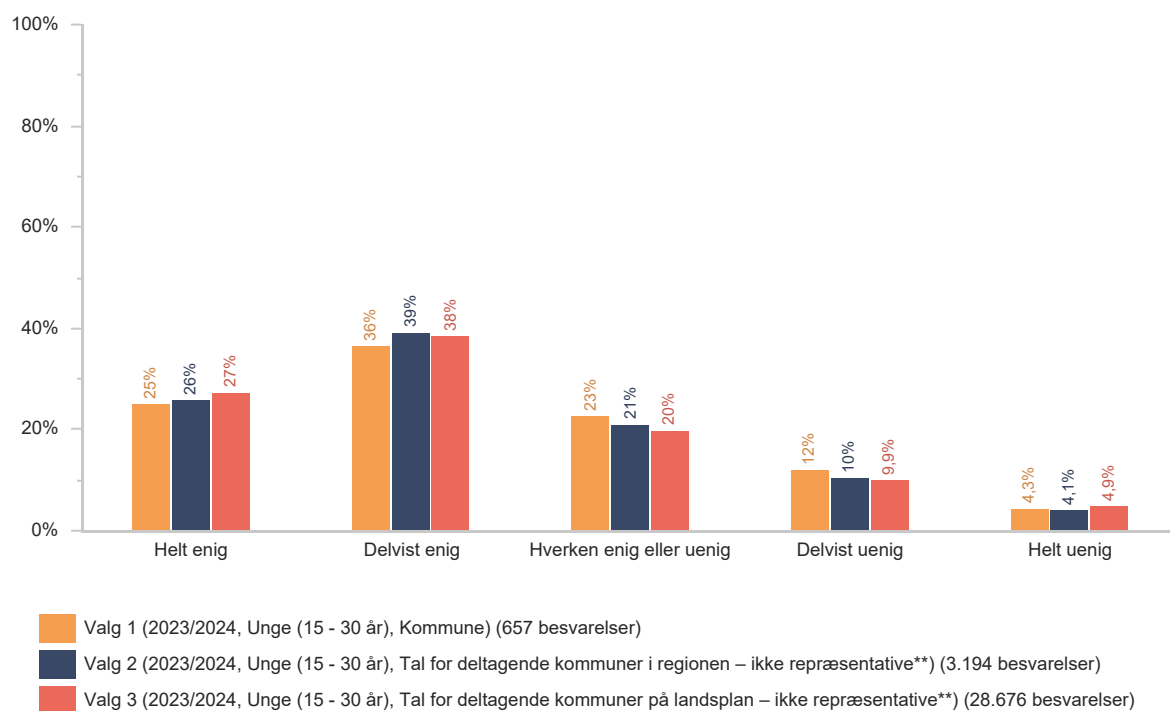
Hvor enig eller uenig er du i følgende udsagn?

Jeg får motion nok



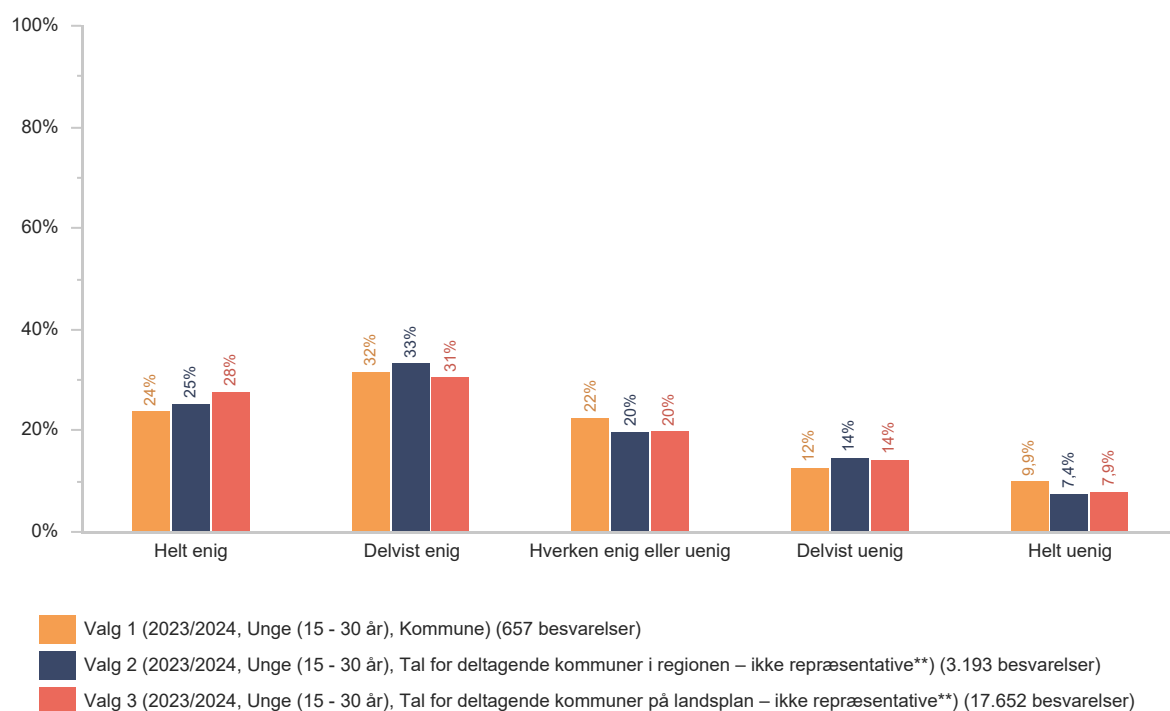
Hvor enig eller uenig er du i følgende udsagn?

Jeg er tilfreds med mit udseende

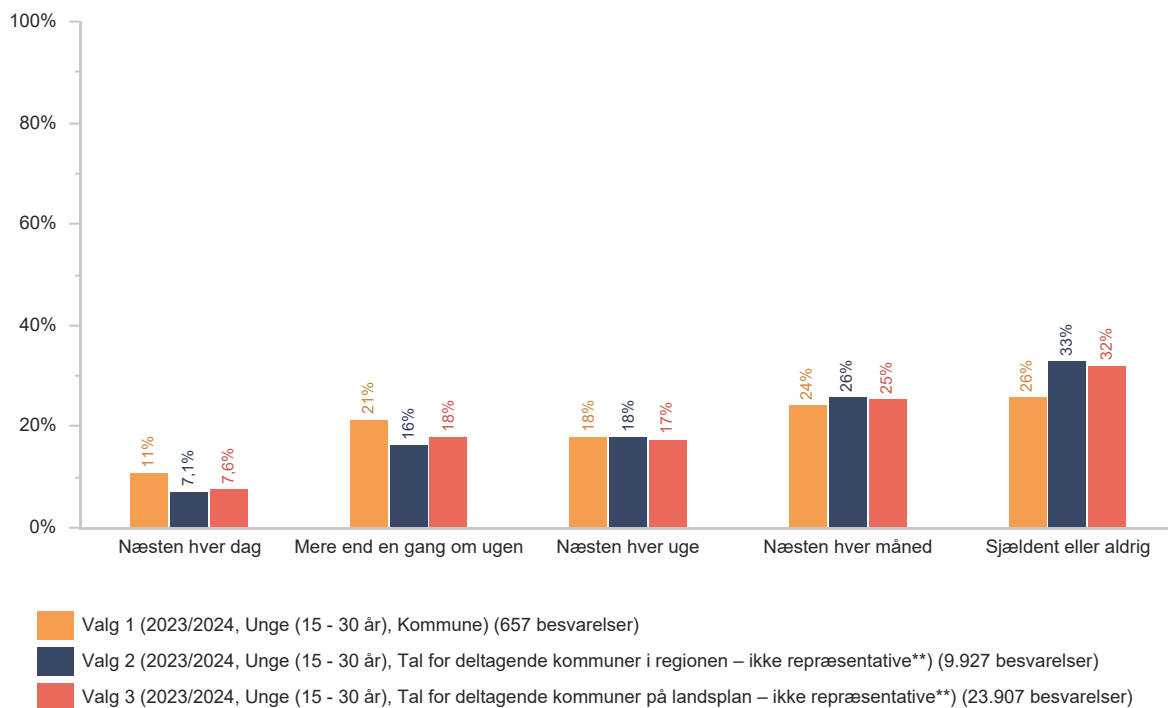


Hvor enig eller uenig er du i følgende udsagn?

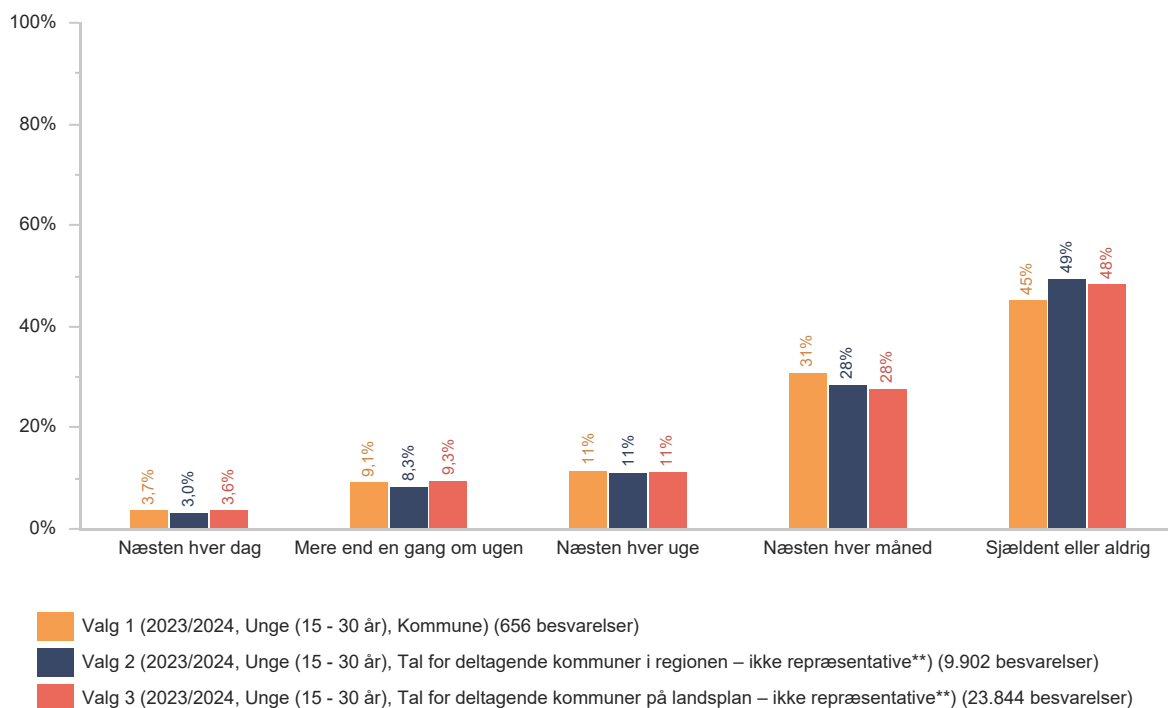
Jeg er tilfreds med min vægt



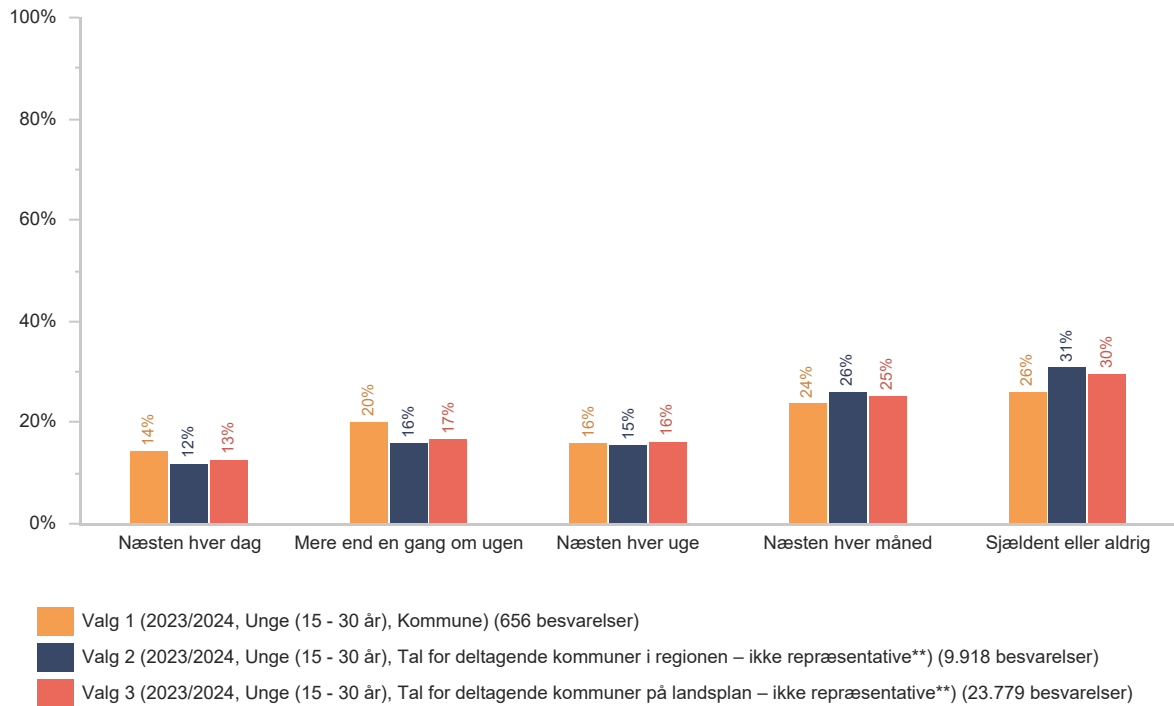
Tænk på de sidste 6 måneder: Hvor tit har du... haft hovedpine?



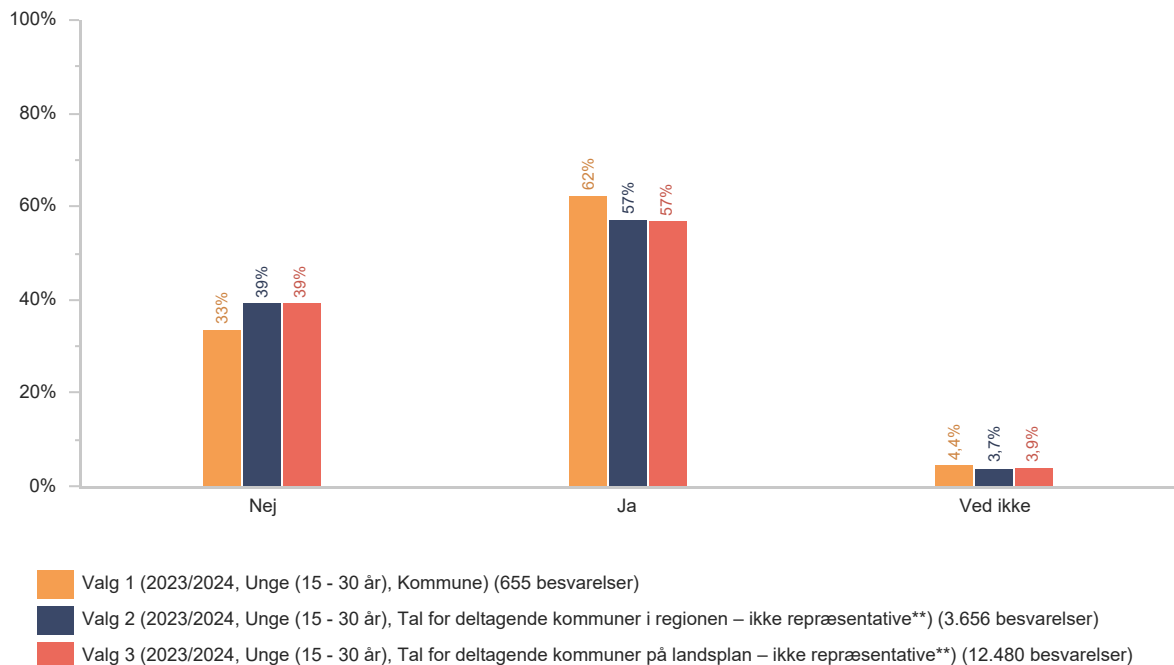
Tænk på de sidste 6 måneder: Hvor tit har du... haft mavepine?



Tænk på de sidste 6 måneder: Hvor tit har du... haft andre smerter, fx ondt i nakken eller ryggen?

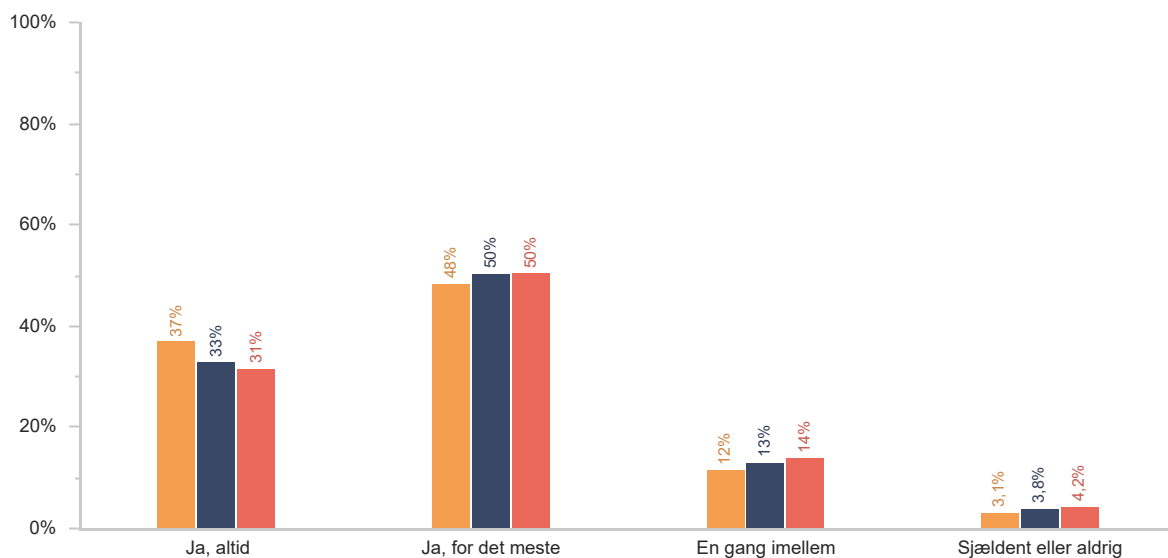


Har du inden for de sidste 2 uger taget nogen former for smertestillende medicin, fx hovedpinepiller?



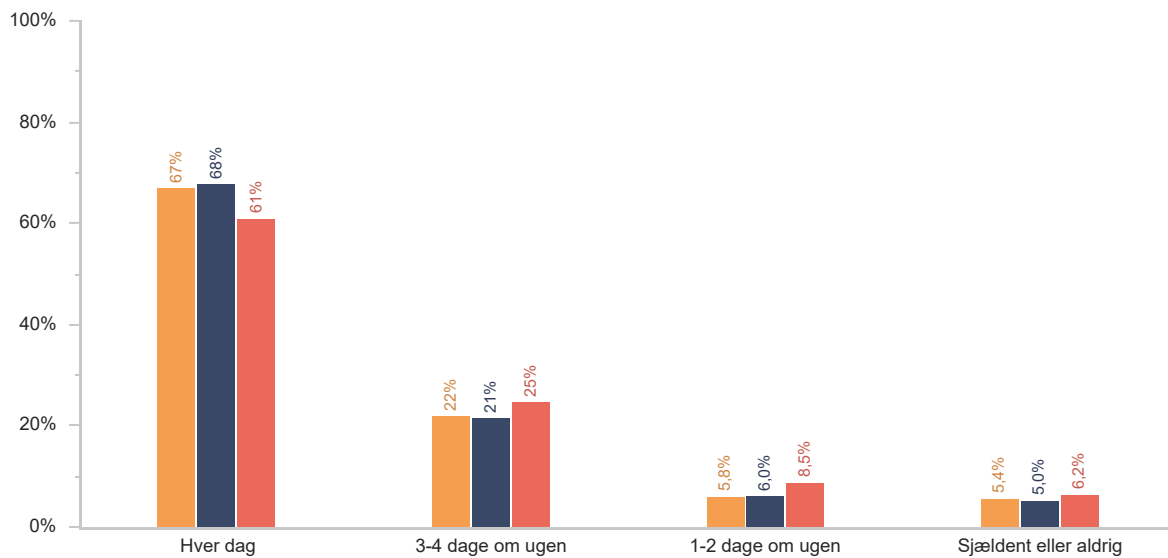
Uddannelse

Føler du dig som en del af det sociale fællesskab på din skole/uddannelse?



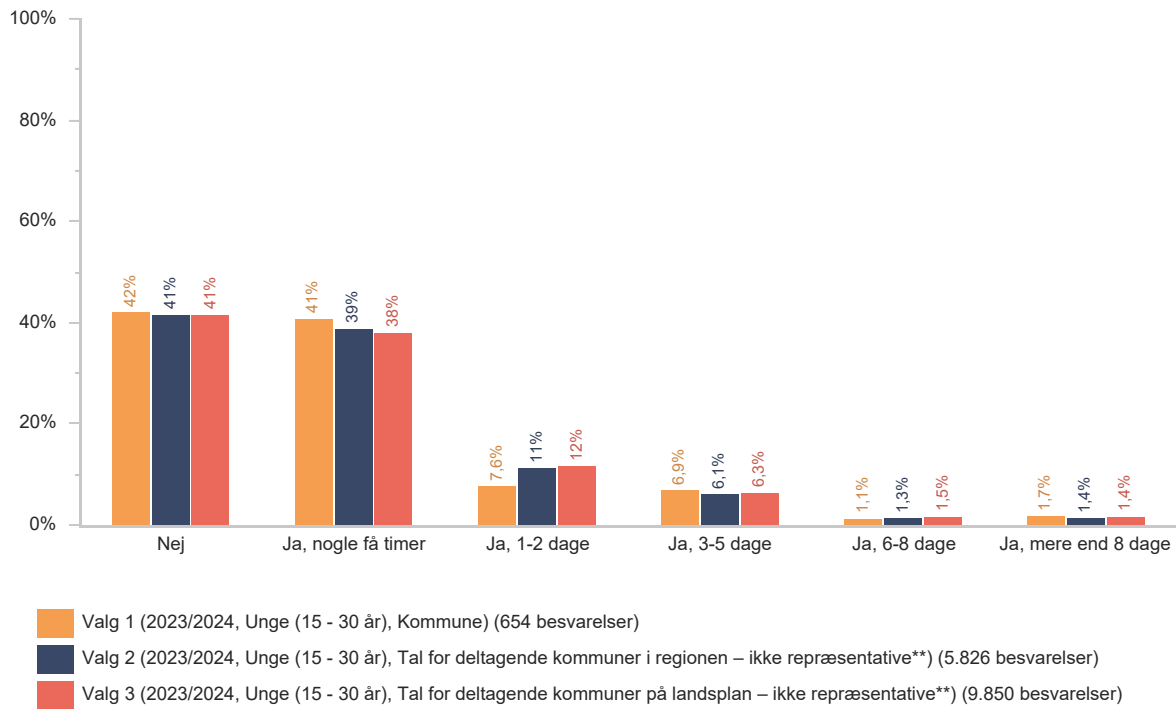
- Valg 1 (2023/2024, Unge (15 - 30 år), Kommune) (655 besvarelser)
- Valg 2 (2023/2024, Unge (15 - 30 år), Tal for deltagende kommuner i regionen – ikke repræsentative**) (13.934 besvarelser)
- Valg 3 (2023/2024, Unge (15 - 30 år), Tal for deltagende kommuner på landsplan – ikke repræsentative**) (40.521 besvarelser)

Hvor tit spiser du frokost, når du er i skole?

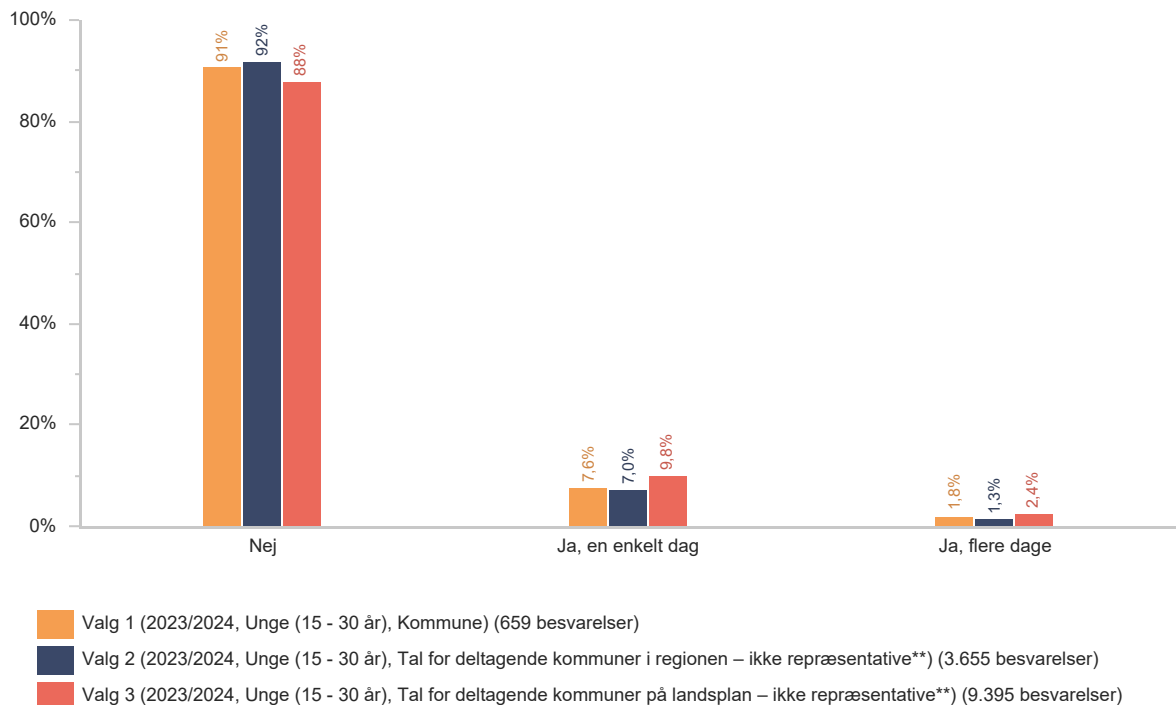


- Valg 1 (2023/2024, Unge (15 - 30 år), Kommune) (653 besvarelser)
- Valg 2 (2023/2024, Unge (15 - 30 år), Tal for deltagende kommuner i regionen – ikke repræsentative**) (1.441 besvarelser)
- Valg 3 (2023/2024, Unge (15 - 30 år), Tal for deltagende kommuner på landsplan – ikke repræsentative**) (11.421 besvarelser)

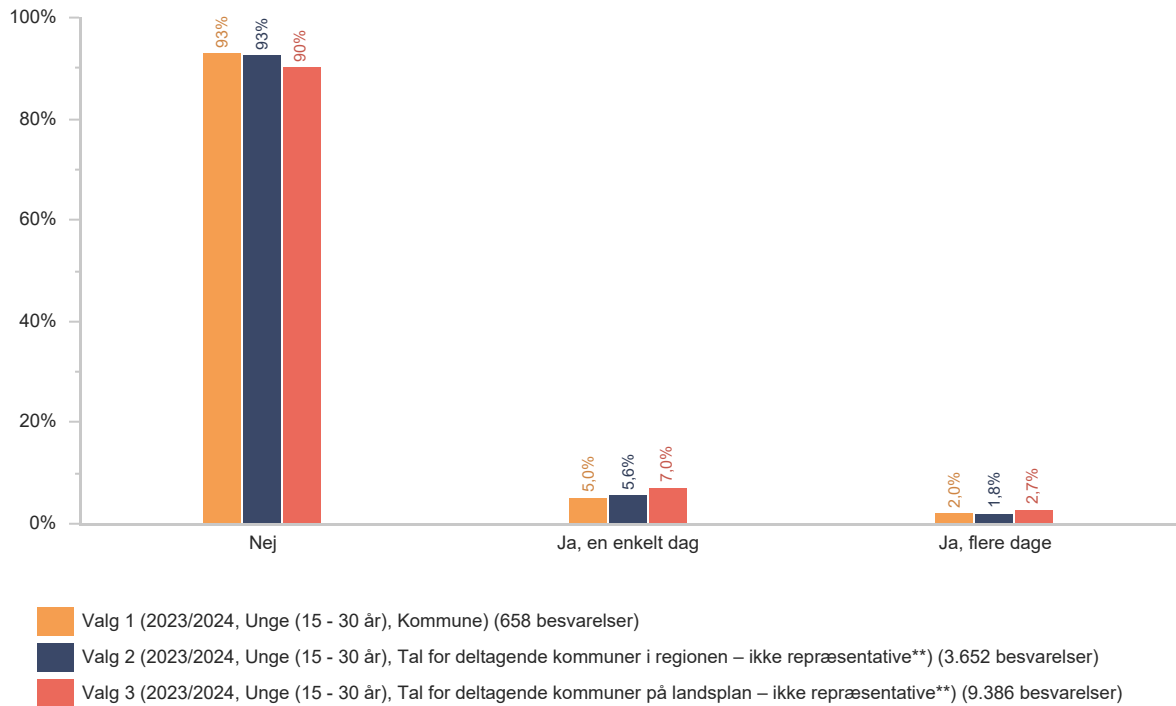
Har du pjækket fra skole inden for de sidste 30 dage?



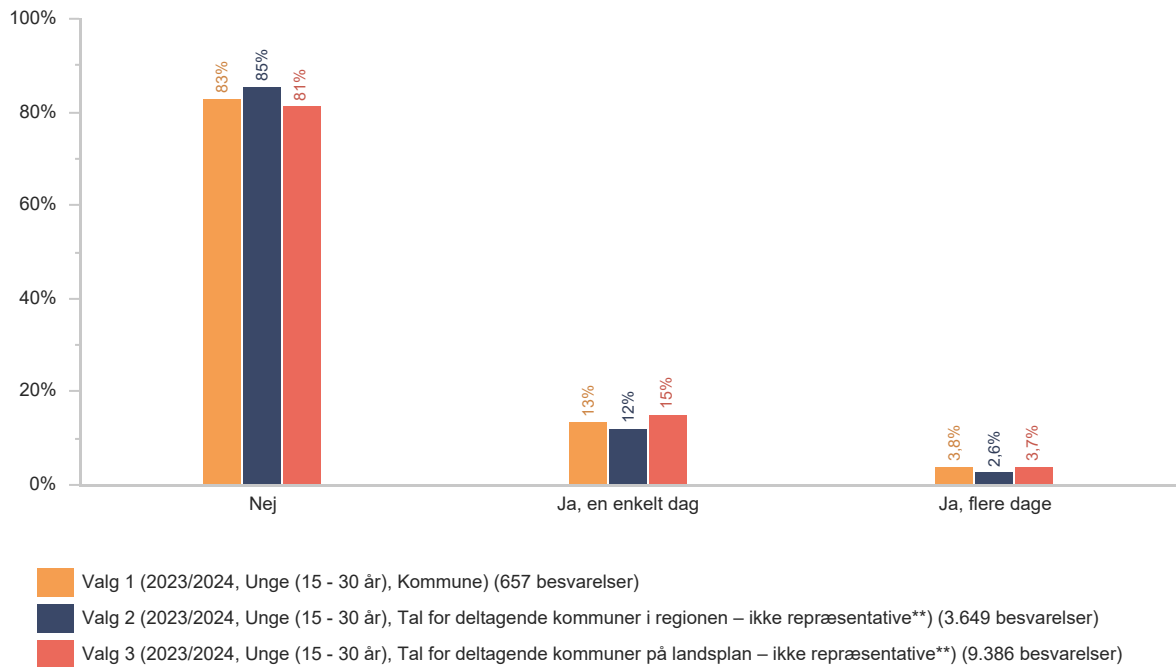
Tænk tilbage på de sidste 30 dage. Har der været dage, hvor du... ikke er kommet i skole, fordi du har det svært med lærerne?



Tænk tilbage på de sidste 30 dage. Har der været dage, hvor du...
ikke er kommet i skole, fordi du har det svært med kammeraterne?



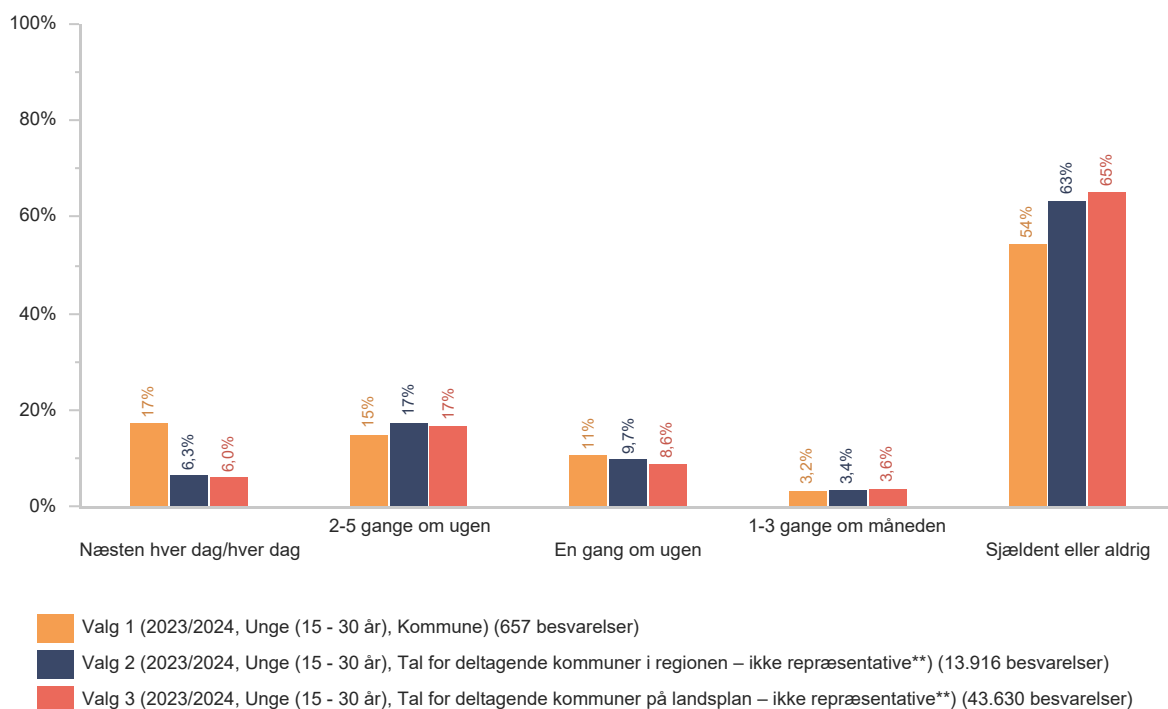
Tænk tilbage på de sidste 30 dage. Har der været dage, hvor du...
ikke er kommet i skole, fordi du ikke har lavet lektier eller er bekymret for fx test,
prøver eller fremlæggelser?



Fritid

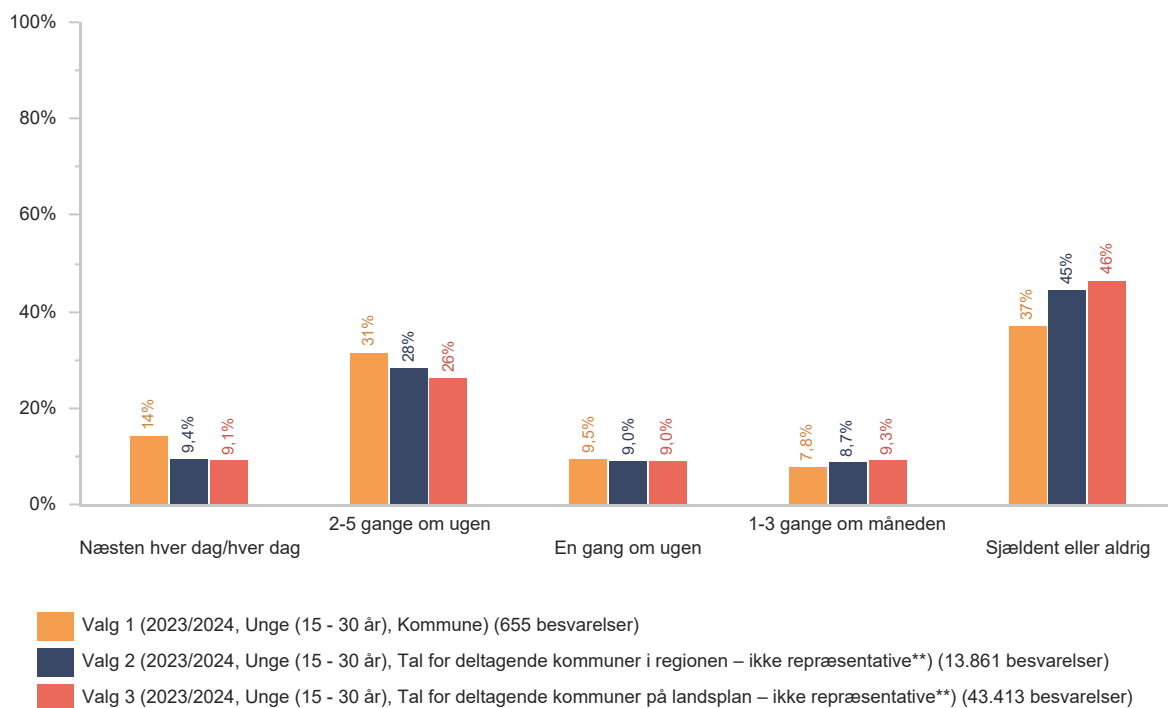
Hvor tit gør du følgende i din fritid?

Går til sport i en forening eller klub (fx fodbold, håndbold, svømning eller ridning)



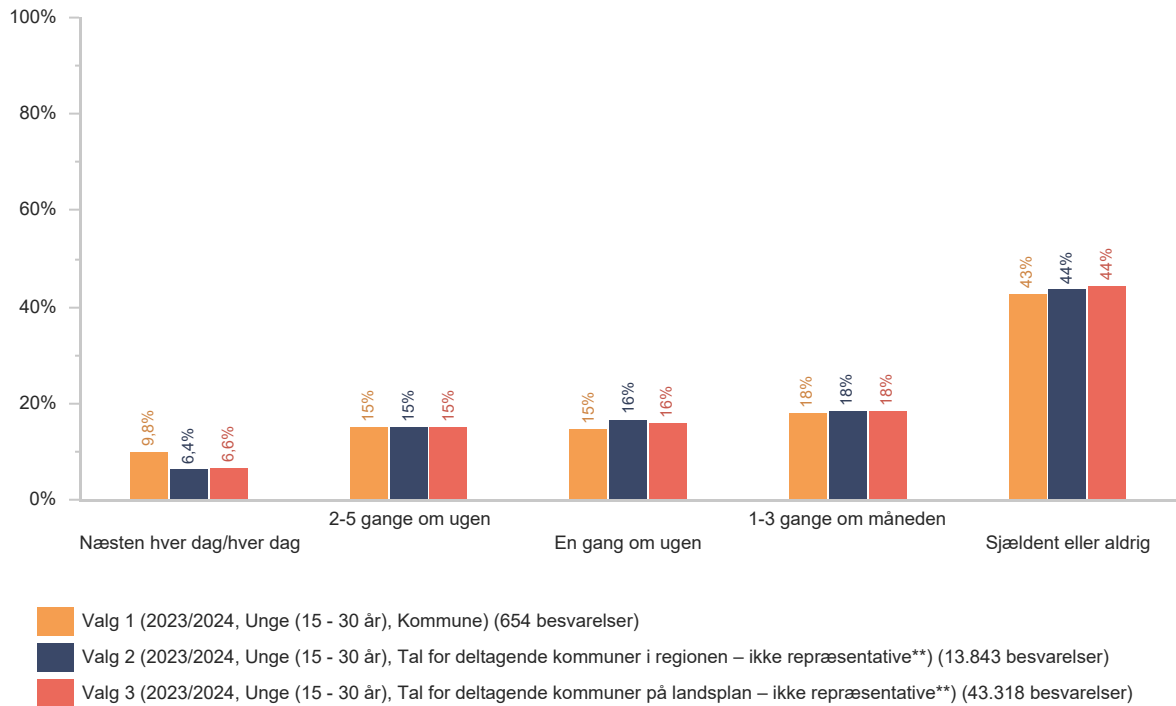
Hvor tit gør du følgende i din fritid?

Dyrker fitness/styrketræning i et fitnesscenter




Hvor tit gør du følgende i din fritid?

Dyrker motion eller sport uden for en forening eller fitnesscenter



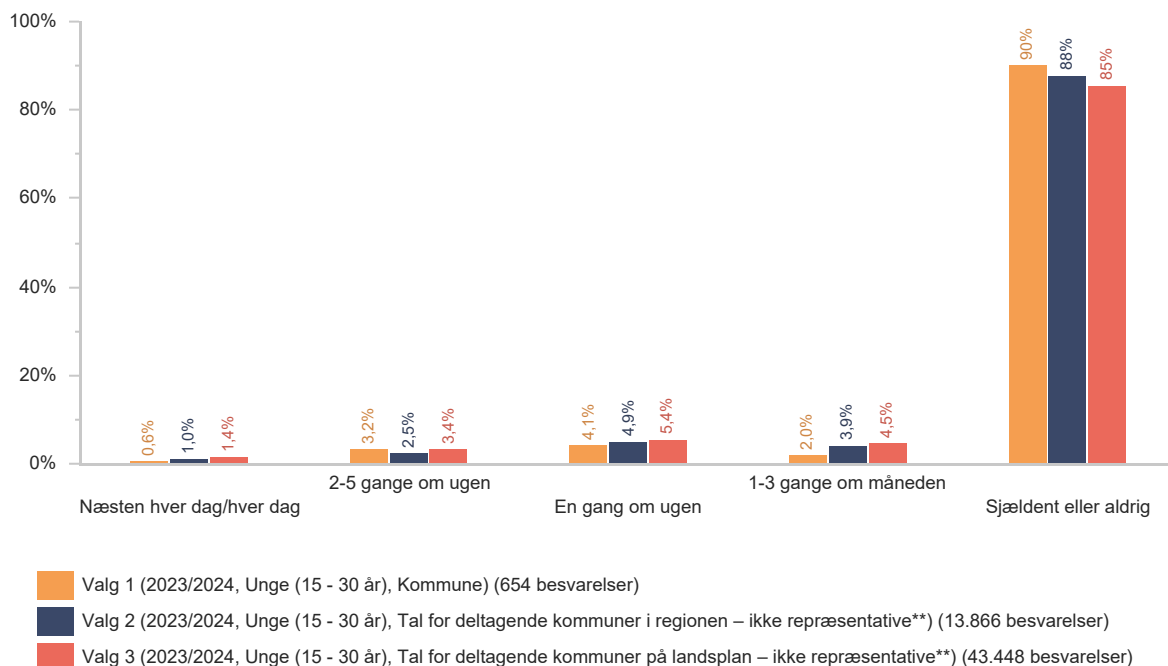
Hvor tit gør du følgende i din fritid?

Går til e-sport i forening eller klub



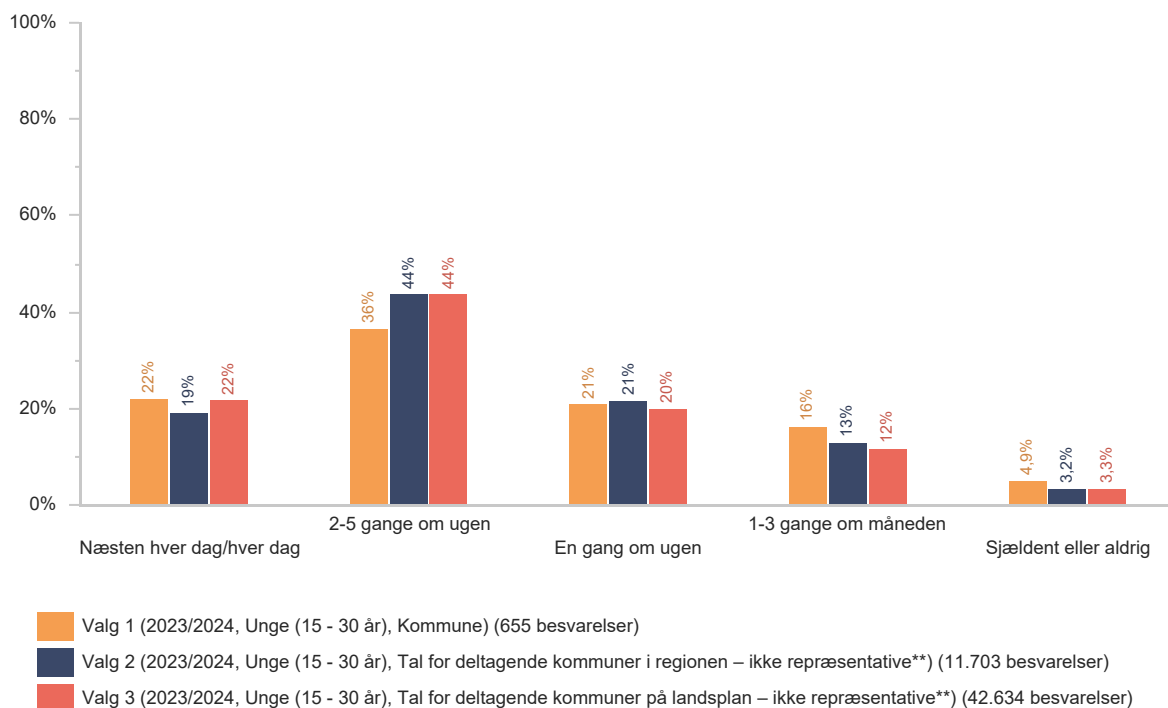
Hvor tit gør du følgende i din fritid?

Går til teater, musik, spejder, rollespil, skak eller lignende aktivitet i forening, kulturhus eller bibliotek



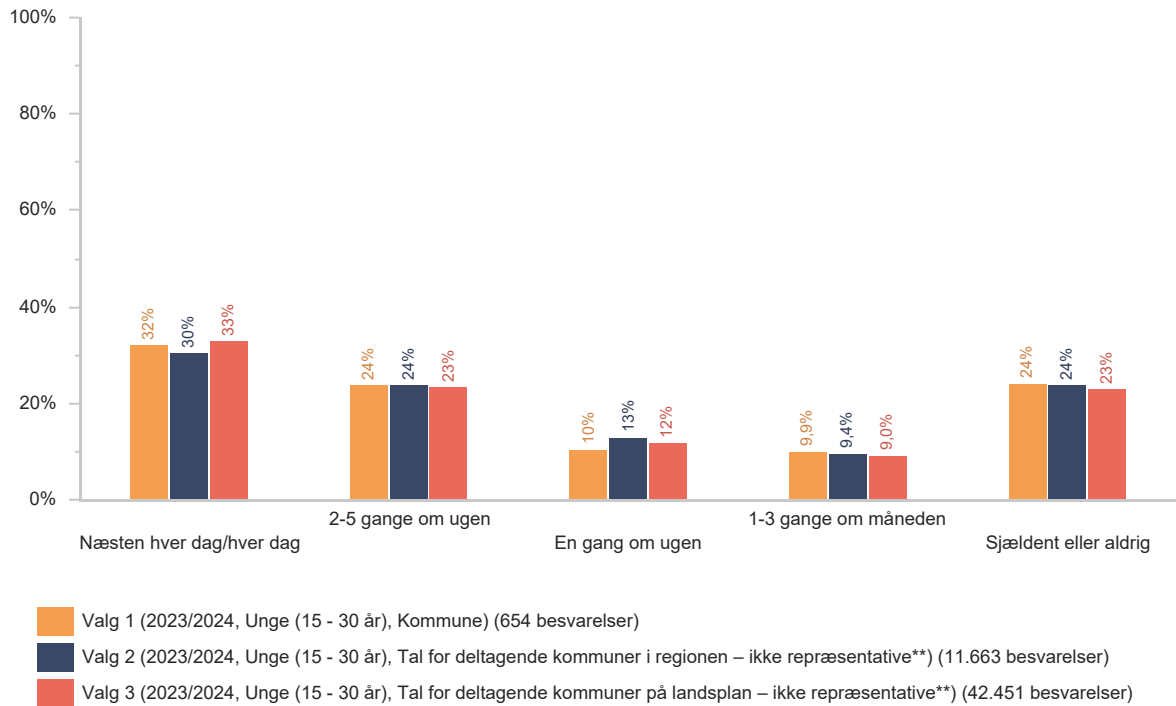
Hvor tit gør du følgende i din fritid?

Er sammen med venner



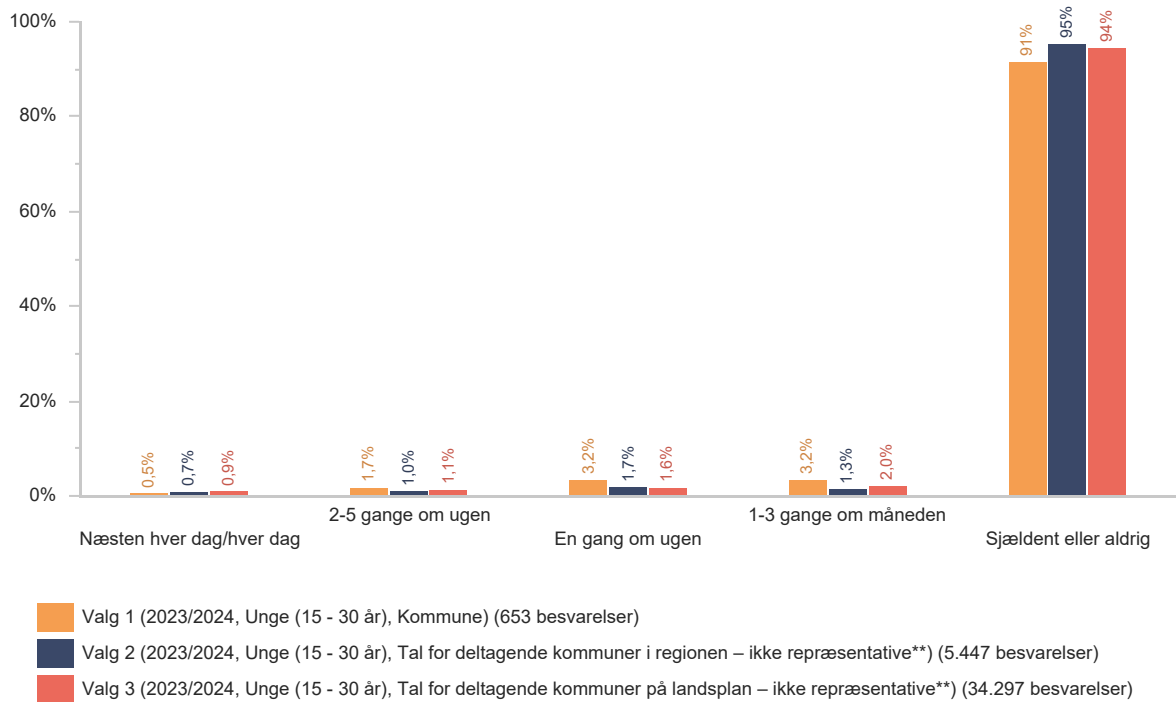
Hvor tit gør du følgende i din fritid?

Er sammen med venner på internettet

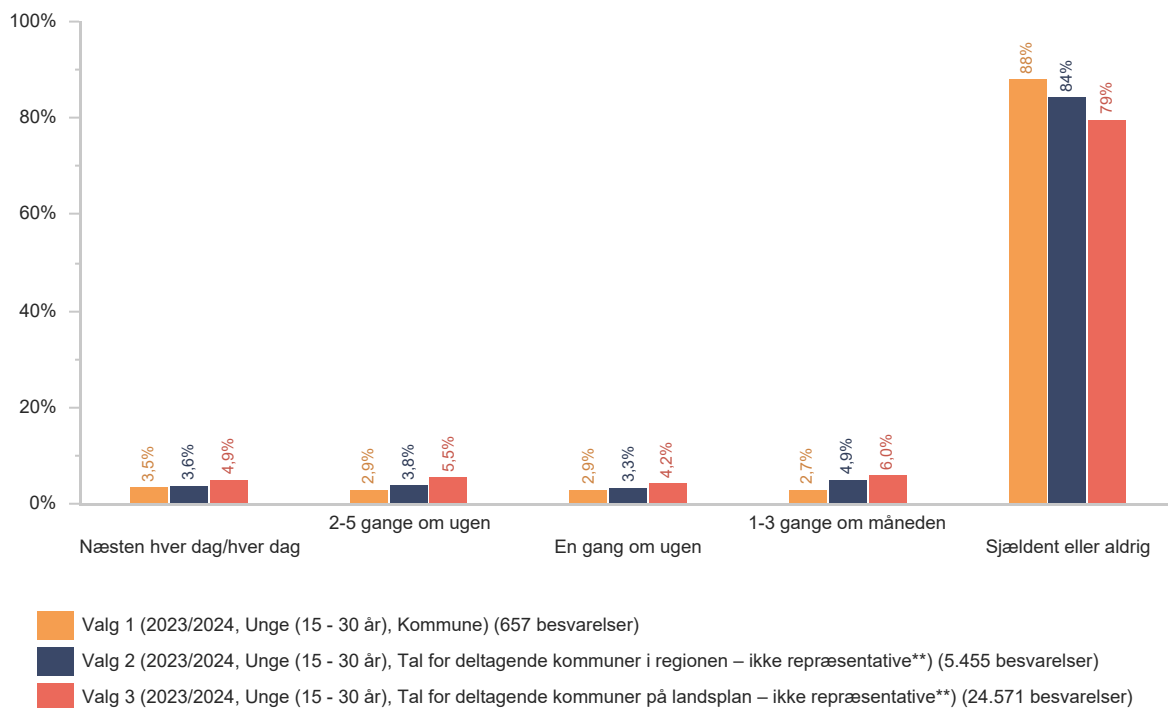


Hvor tit gør du følgende i din fritid?

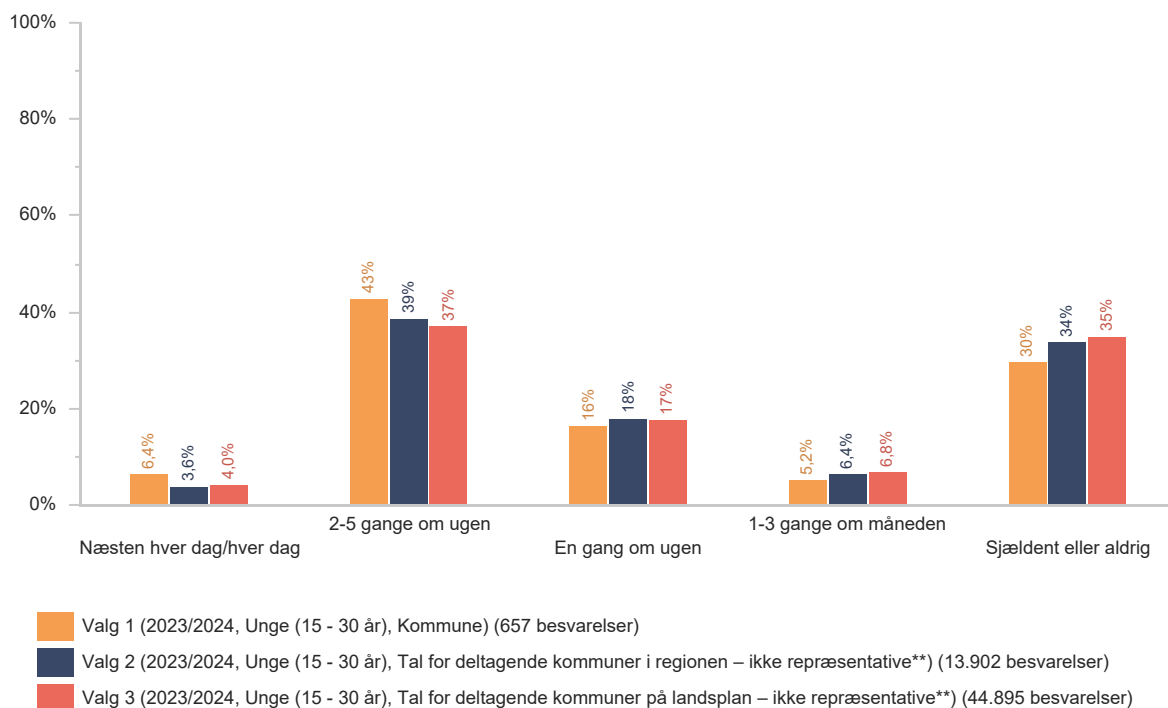
Går i ungdomsklub



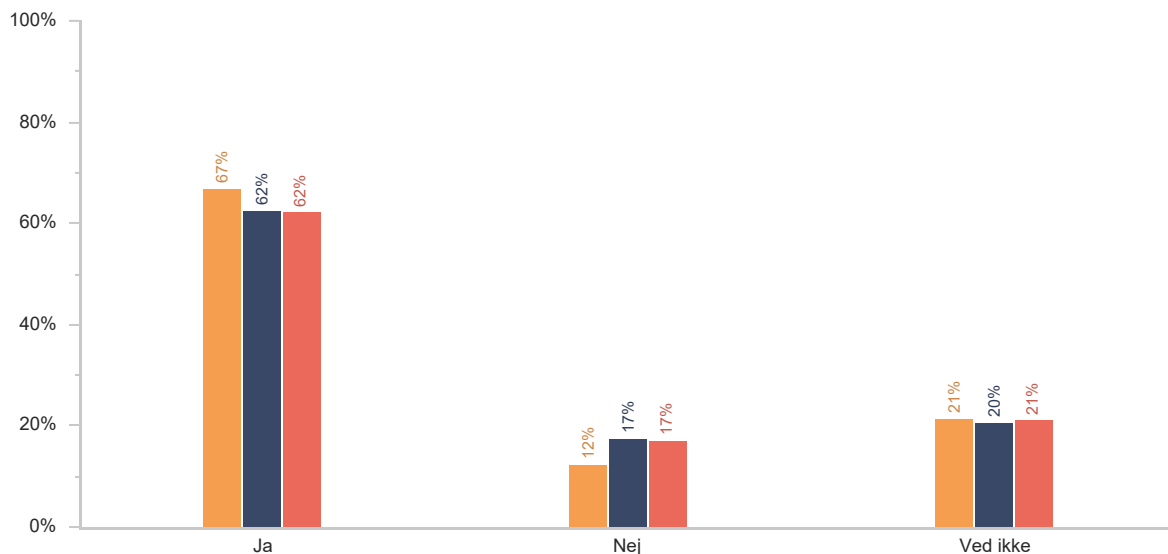
Hvor tit gør du følgende i din fritid? Deltager i aktiviteter/undervisning i Ungdomsskolen



Hvor tit gør du følgende i din fritid? Arbejder i et fritidsjob

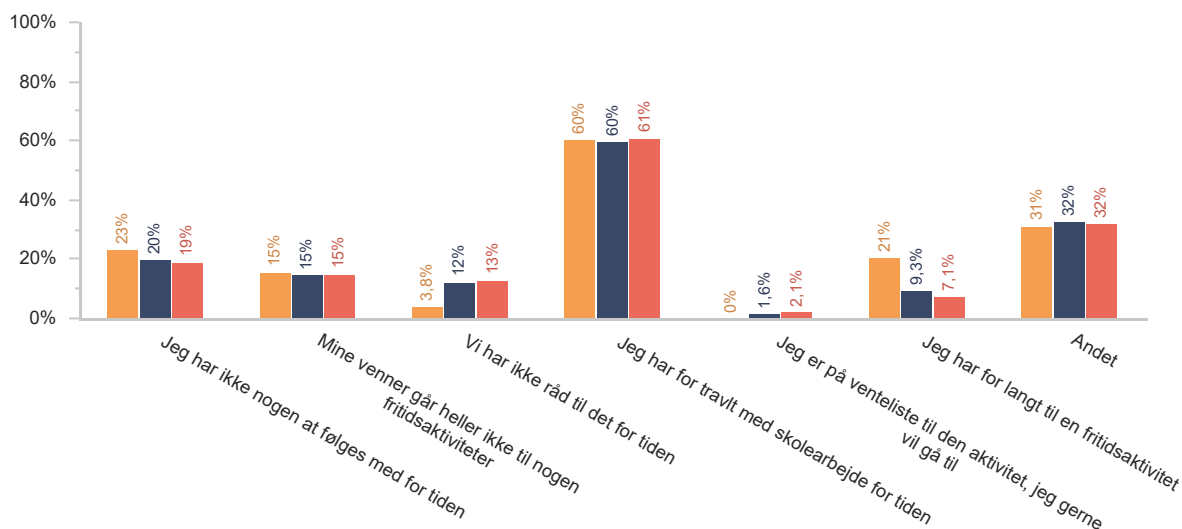


Deltager du i de fritidsaktiviteter, du kunne tænke dig?



- Valg 1 (2023/2024, Unge (15 - 30 år), Kommune) (653 besvarelser)
- Valg 2 (2023/2024, Unge (15 - 30 år), Tal for deltagende kommuner i regionen – ikke repræsentative**) (13.797 besvarelser)
- Valg 3 (2023/2024, Unge (15 - 30 år), Tal for deltagende kommuner på landsplan – ikke repræsentative**) (40.021 besvarelser)

Hvad er grunden til, at du ikke deltager i de fritidsaktiviteter, du kunne tænke dig?

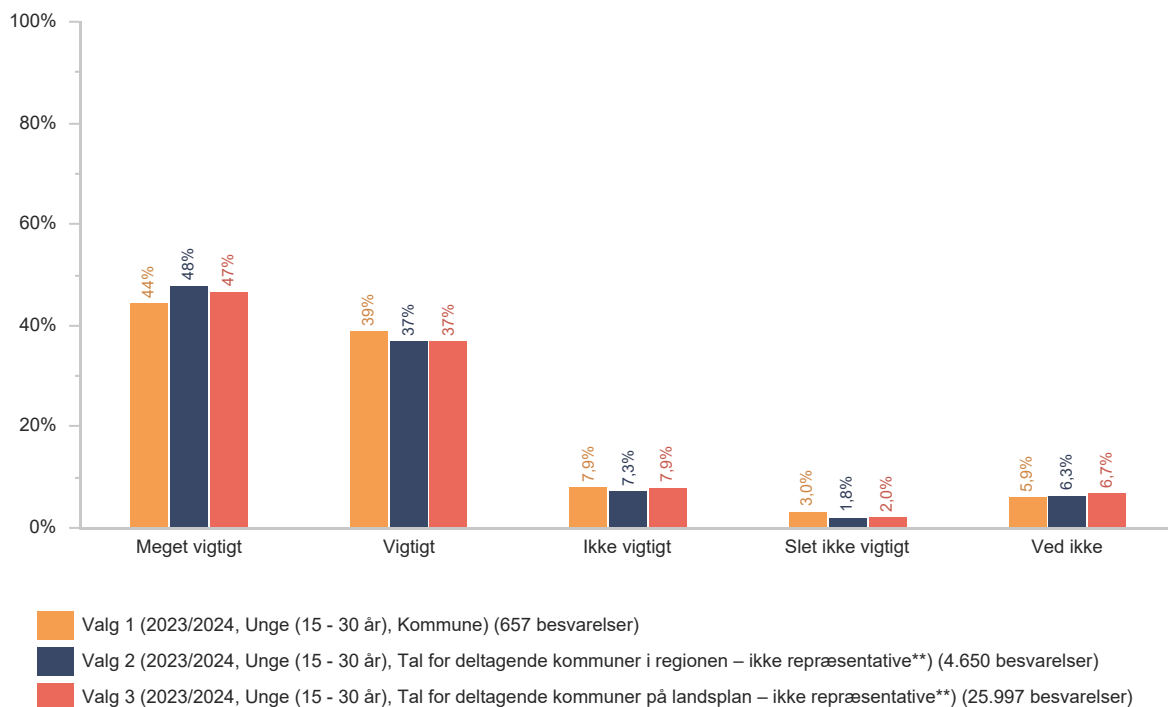


- Valg 1 (2023/2024, Unge (15 - 30 år), Kommune) (78 besvarelser)
- Valg 2 (2023/2024, Unge (15 - 30 år), Tal for deltagende kommuner i regionen – ikke repræsentative**) (1.930 besvarelser)
- Valg 3 (2023/2024, Unge (15 - 30 år), Tal for deltagende kommuner på landsplan – ikke repræsentative**) (5.823 besvarelser)

Antallet af respondenter på dette spørgsmål kan være mindre end i resten af rapporten. Vær OBS på det, når I fortolker resultatet. Se boks s. 2.

Hvor vigtigt er følgende, når du går til en aktivitet i din fritid? (idræt, ungdomsklub, musik, teater og lignende)

At være sammen med mine venner



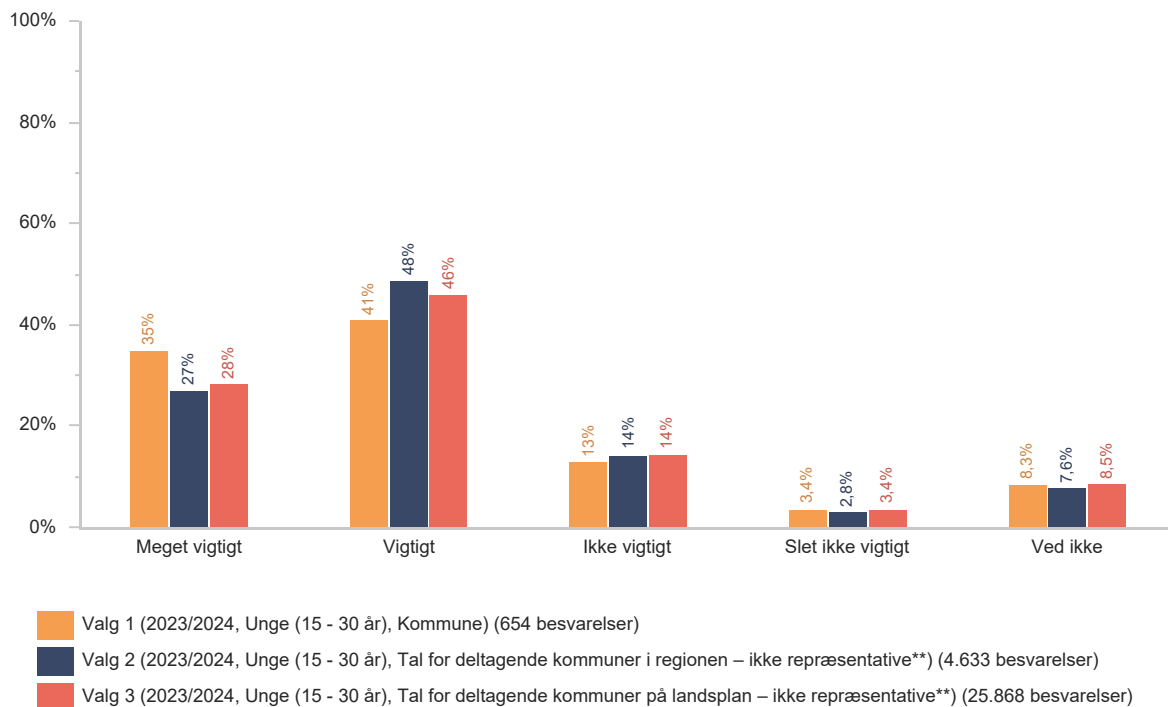
Hvor vigtigt er følgende, når du går til en aktivitet i din fritid? (idræt, ungdomsklub, musik, teater og lignende)

At blive bedre/dygtigere til aktiviteten



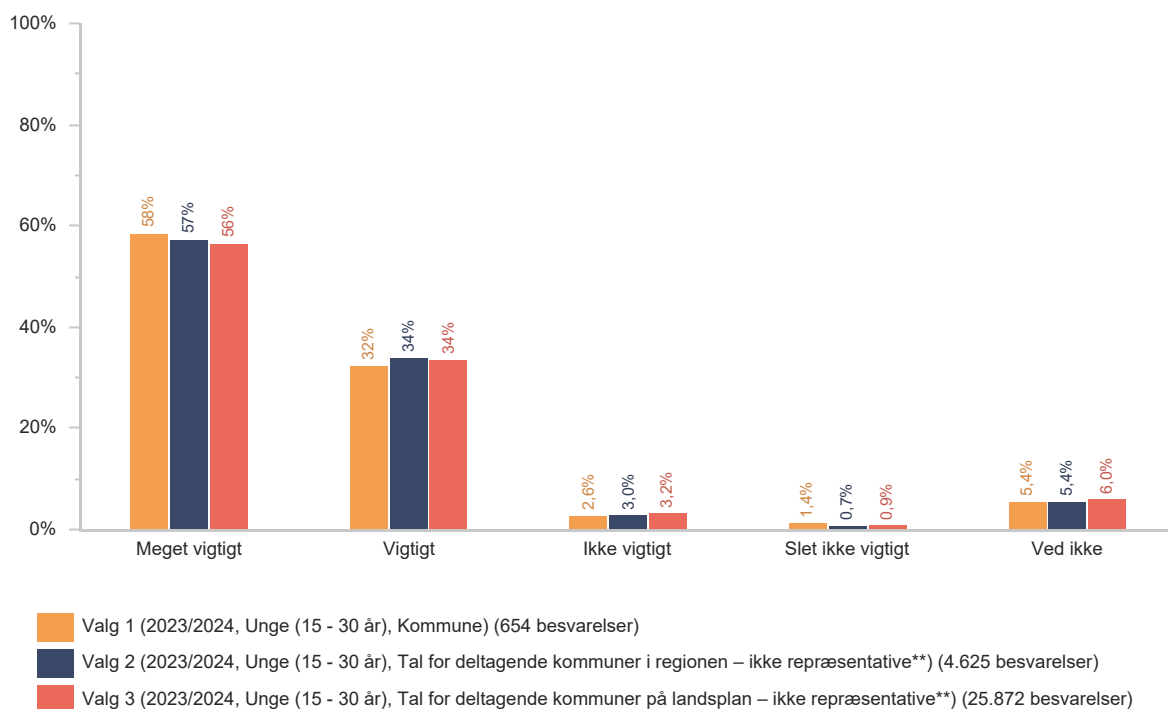
Hvor vigtigt er følgende, når du går til en aktivitet i din fritid? (idræt, ungdomsklub, musik, teater og lignende)

At holde mig i form



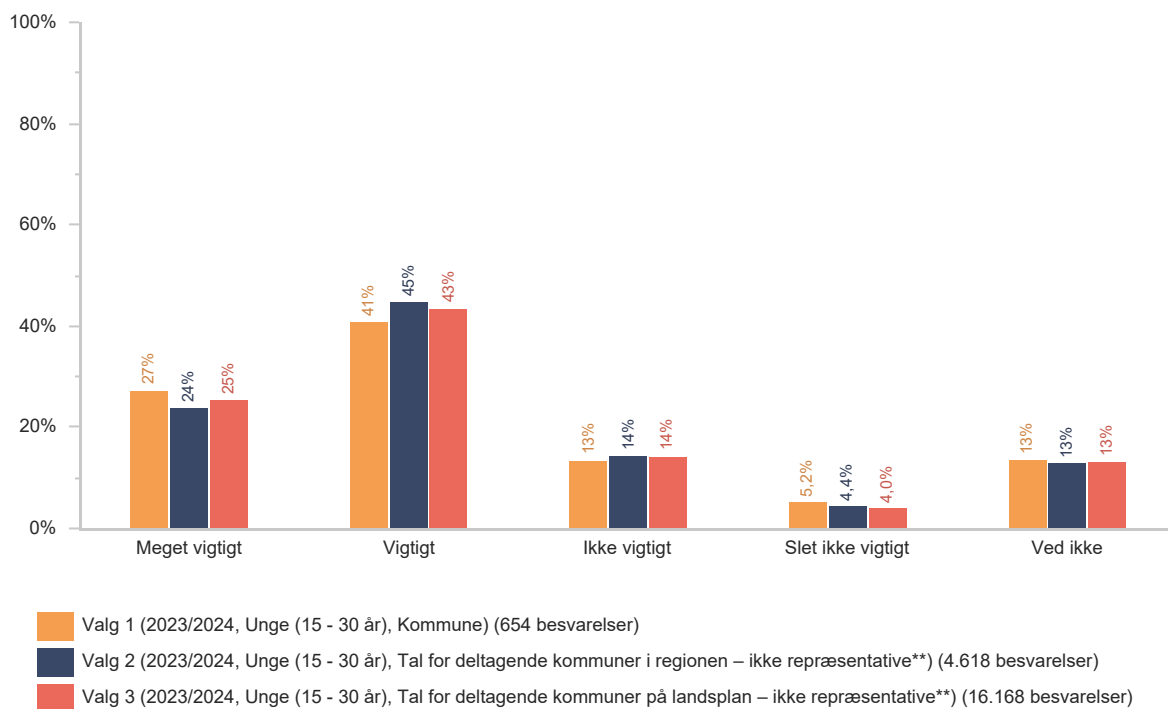
Hvor vigtigt er følgende, når du går til en aktivitet i din fritid? (idræt, ungdomsklub, musik, teater og lignende)

At have det sjovt



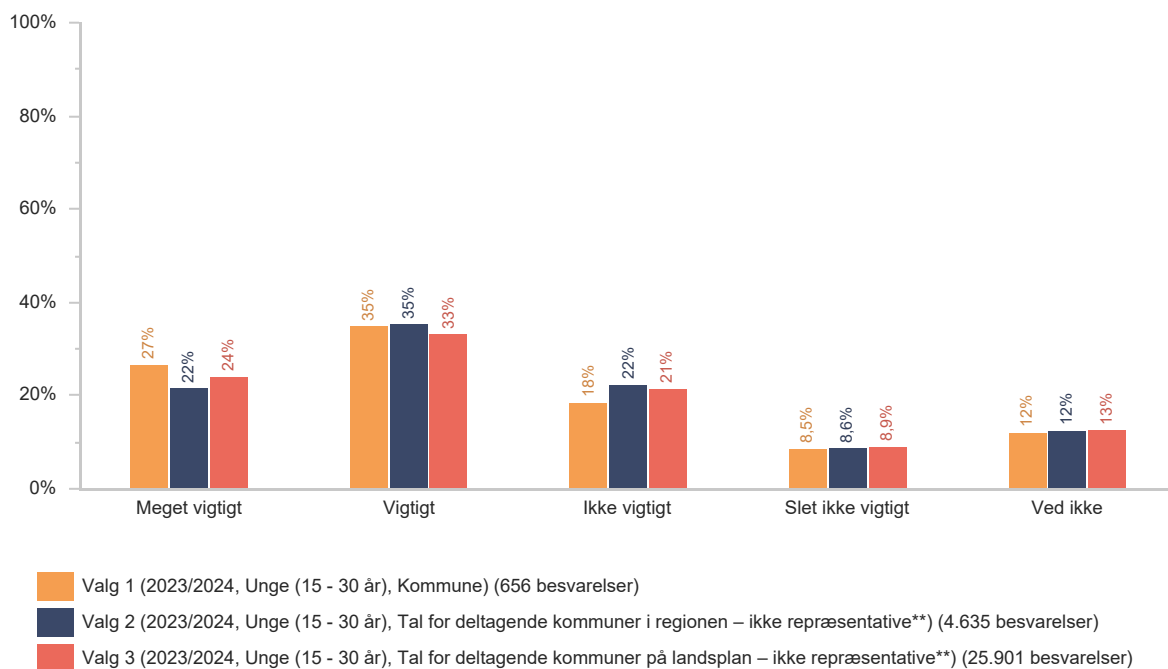
Hvor vigtigt er følgende, når du går til en aktivitet i din fritid? (idræt, ungdomsklub, musik, teater og lignende)

At mine trænere/undervisere er dygtige



Hvor vigtigt er følgende, når du går til en aktivitet i din fritid? (idræt, ungdomsklub, musik, teater og lignende)

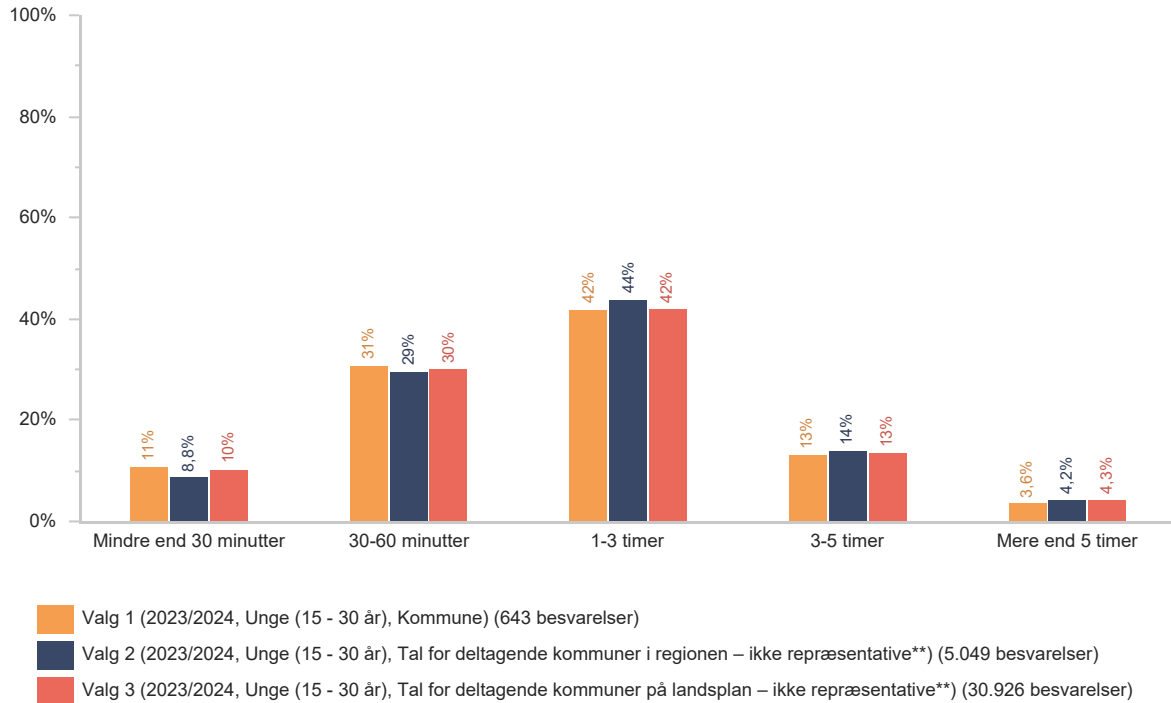
At jeg kan deltage i sociale arrangementer i forbindelse med aktiviteten (fx ture, stævner, fester, osv.)



Digital adfærd

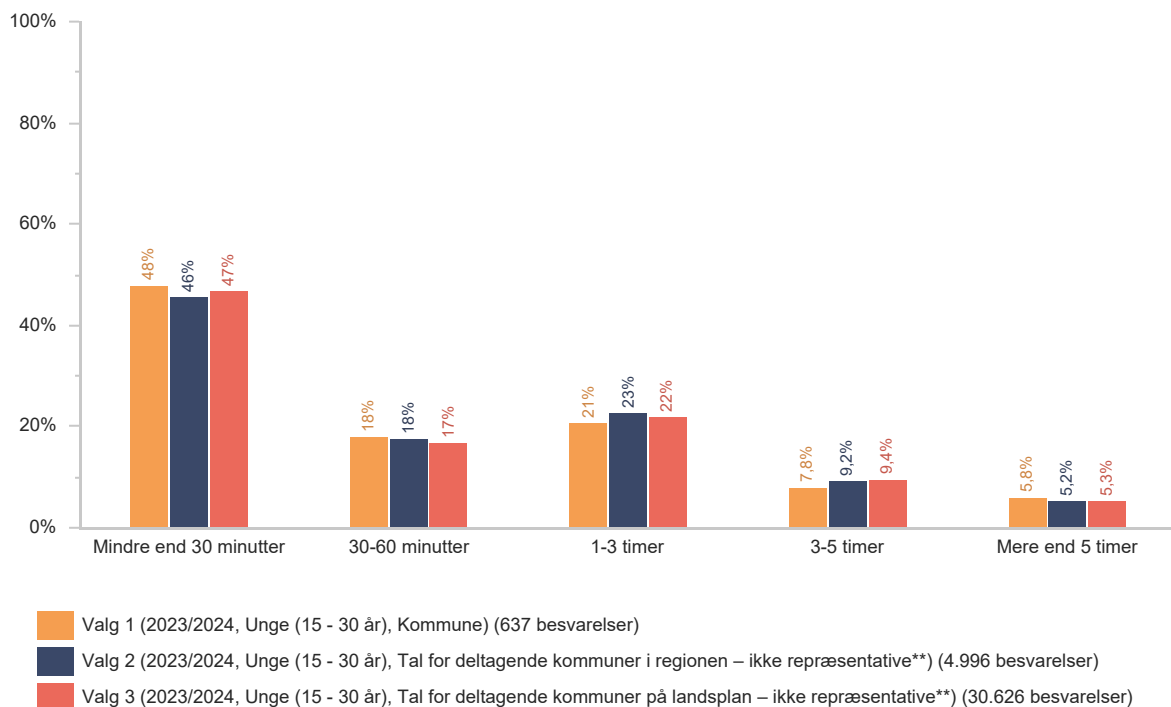
Tænk på en almindelig hverdag. Hvor lang tid bruger du i gennemsnit på følgende?

Se TV, film, serier og YouTube



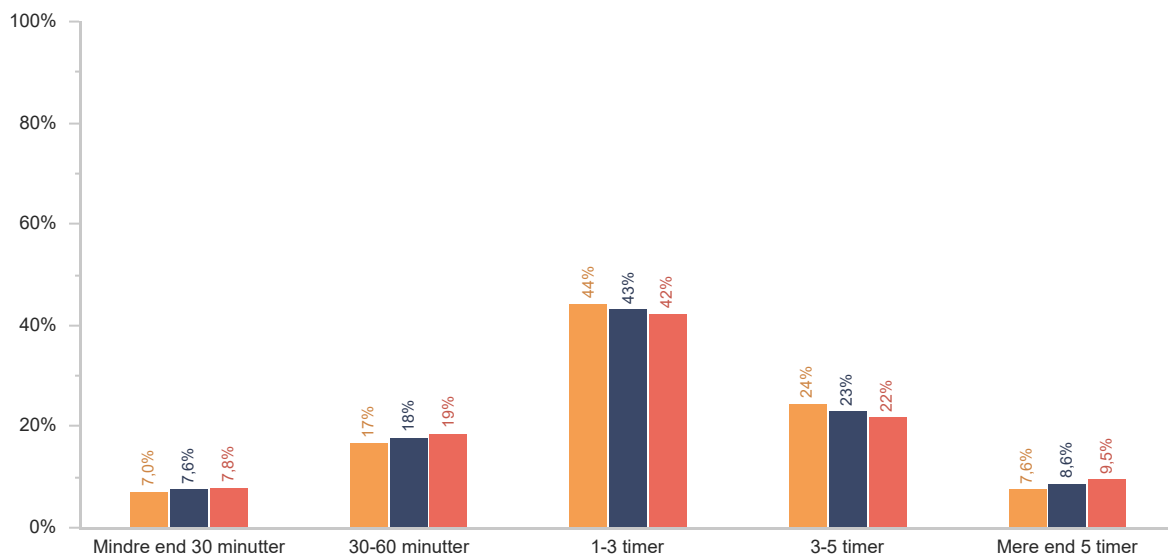
Tænk på en almindelig hverdag. Hvor lang tid bruger du i gennemsnit på følgende?

Spille på computer, spillekonsol, mobil, tablet



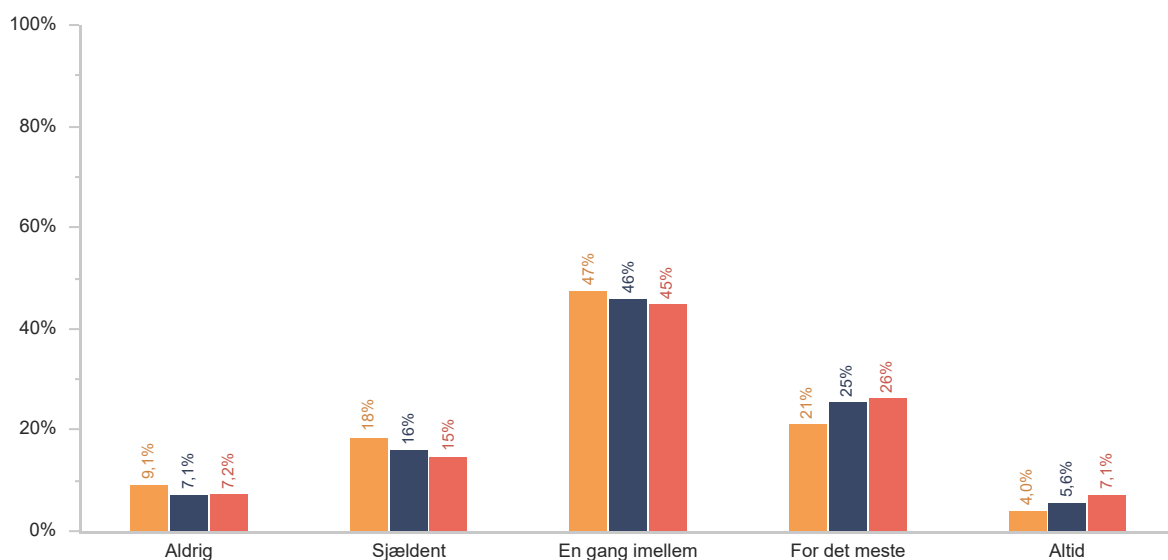
Tænk på en almindelig hverdag. Hvor lang tid bruger du i gennemsnit på følgende?

Være på sociale medier



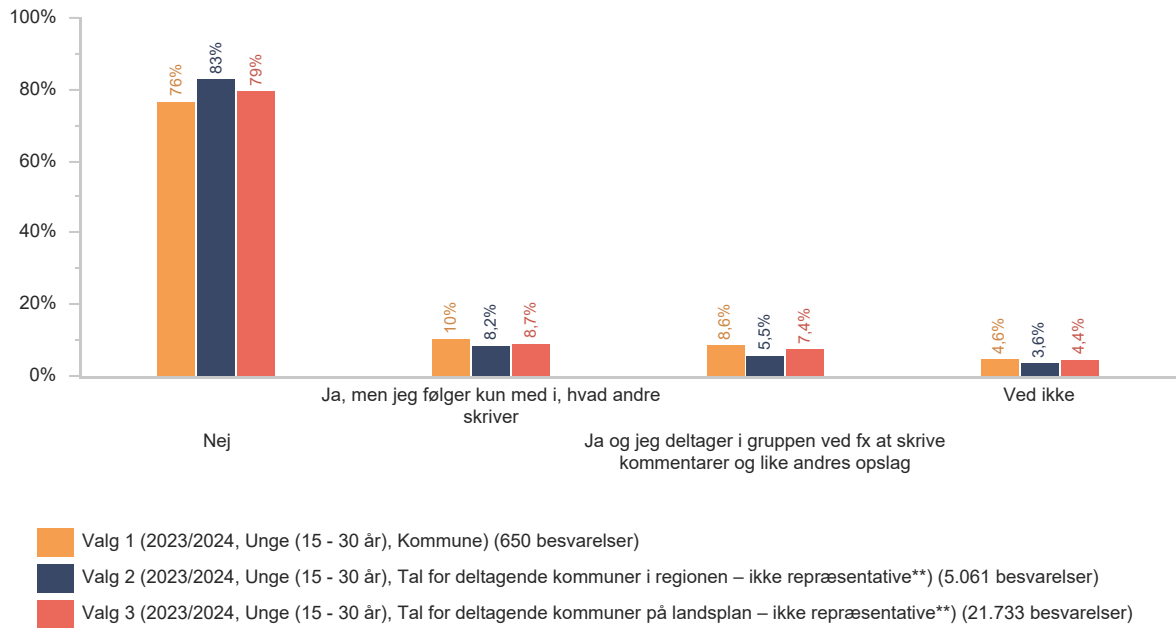
- Valg 1 (2023/2024, Unge (15 - 30 år), Kommune) (633 besvarelser)
- Valg 2 (2023/2024, Unge (15 - 30 år), Tal for deltagende kommuner i regionen – ikke repræsentative**) (5.009 besvarelser)
- Valg 3 (2023/2024, Unge (15 - 30 år), Tal for deltagende kommuner på landsplan – ikke repræsentative**) (30.677 besvarelser)

Synes du, at du bruger for meget tid på mobil, tablet, computer og spillekonsol?



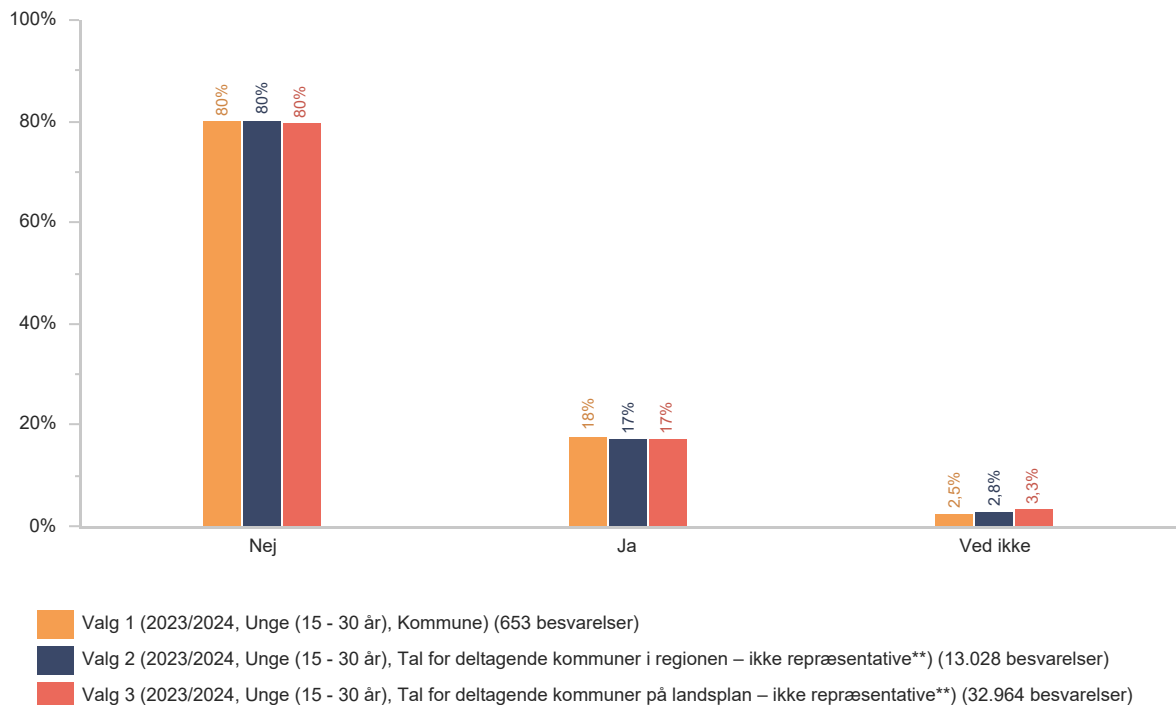
- Valg 1 (2023/2024, Unge (15 - 30 år), Kommune) (651 besvarelser)
- Valg 2 (2023/2024, Unge (15 - 30 år), Tal for deltagende kommuner i regionen – ikke repræsentative**) (8.626 besvarelser)
- Valg 3 (2023/2024, Unge (15 - 30 år), Tal for deltagende kommuner på landsplan – ikke repræsentative**) (32.467 besvarelser)

Er du medlem af grupper - fx lukkede Facebookgrupper, Snapchat eller lignende
- hvor der bliver mobbet, truet, eller hvor der er en provokerende eller hånlig
humor?



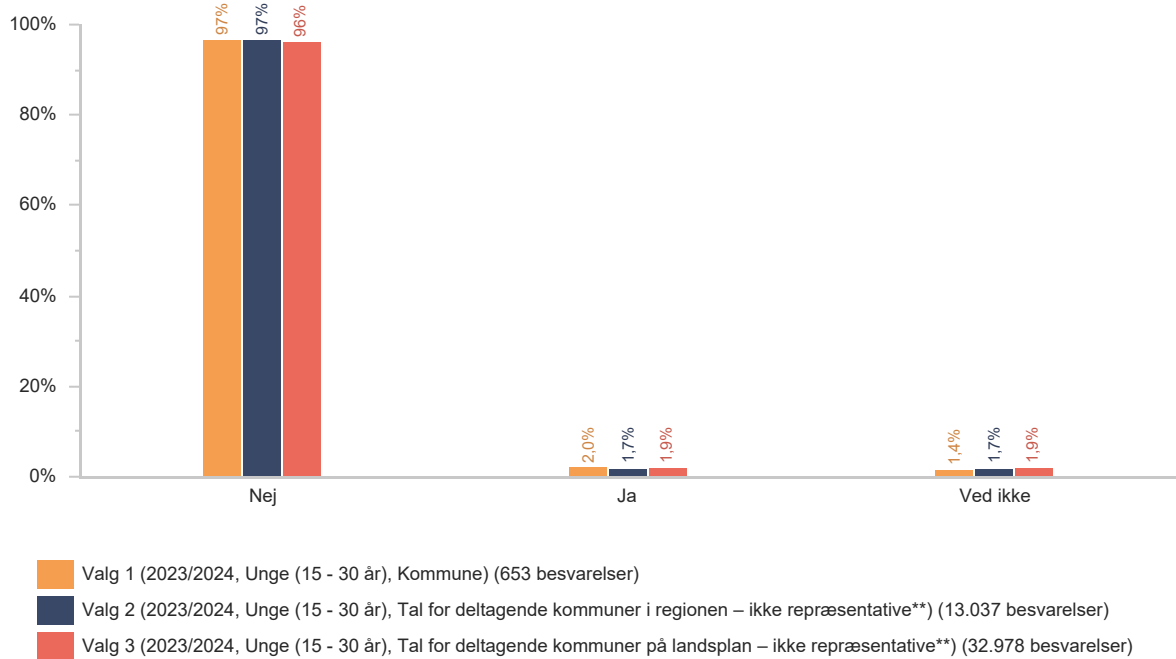
Har du inden for de sidste 12 måneder...

delt et seksuelt billede/video af dig selv, fx i undertøj eller nøgen?



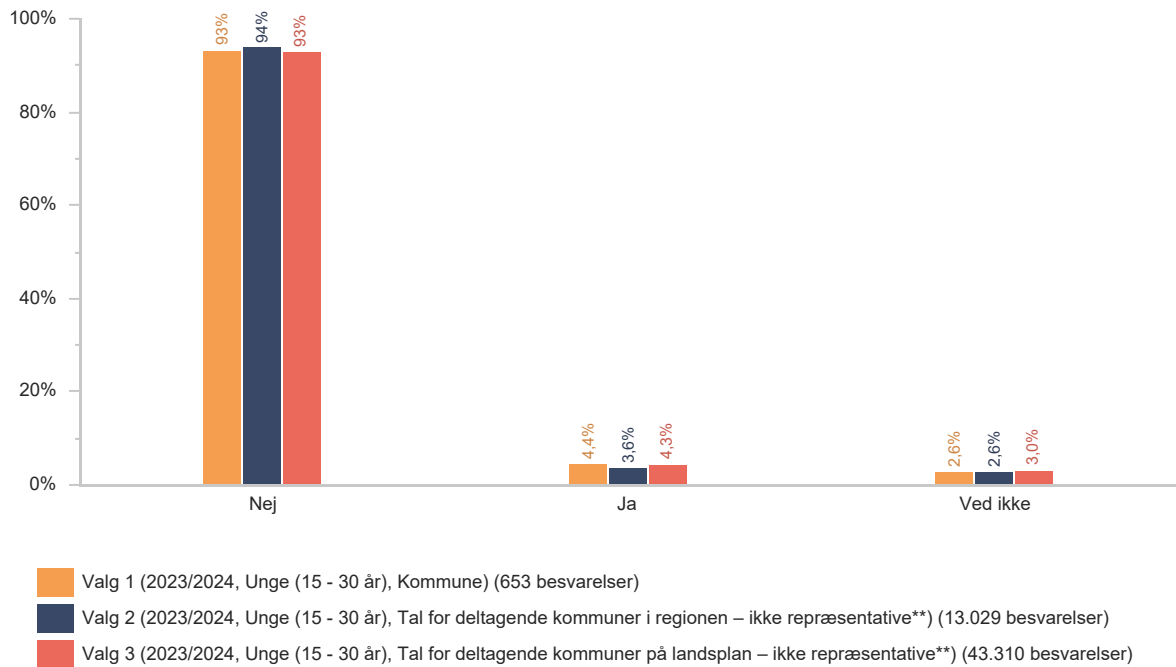
Har du inden for de sidste 12 måneder...

delt et seksuelt billede/video af andre, fx i undertøj eller nøgen, hvor du ikke havde fået lov til det?



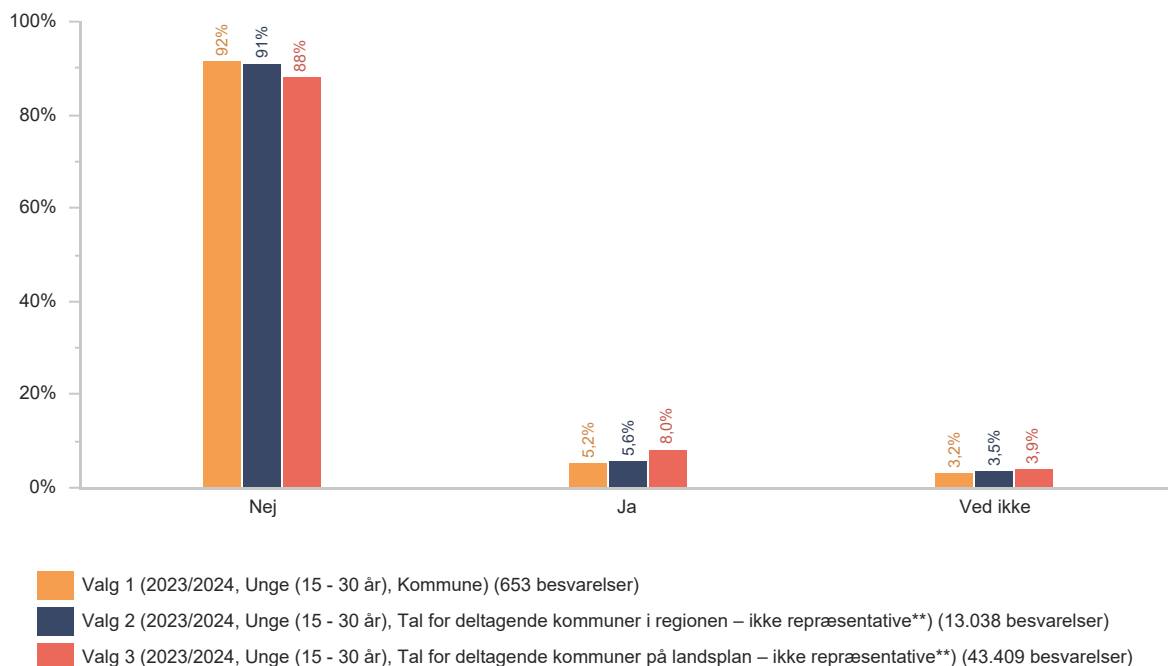
Har du inden for de sidste 12 måneder...

oplevelt at andre har delt et seksuelt billede/video af dig, fx i undertøj eller nøgen, hvor du ikke havde givet lov til det?

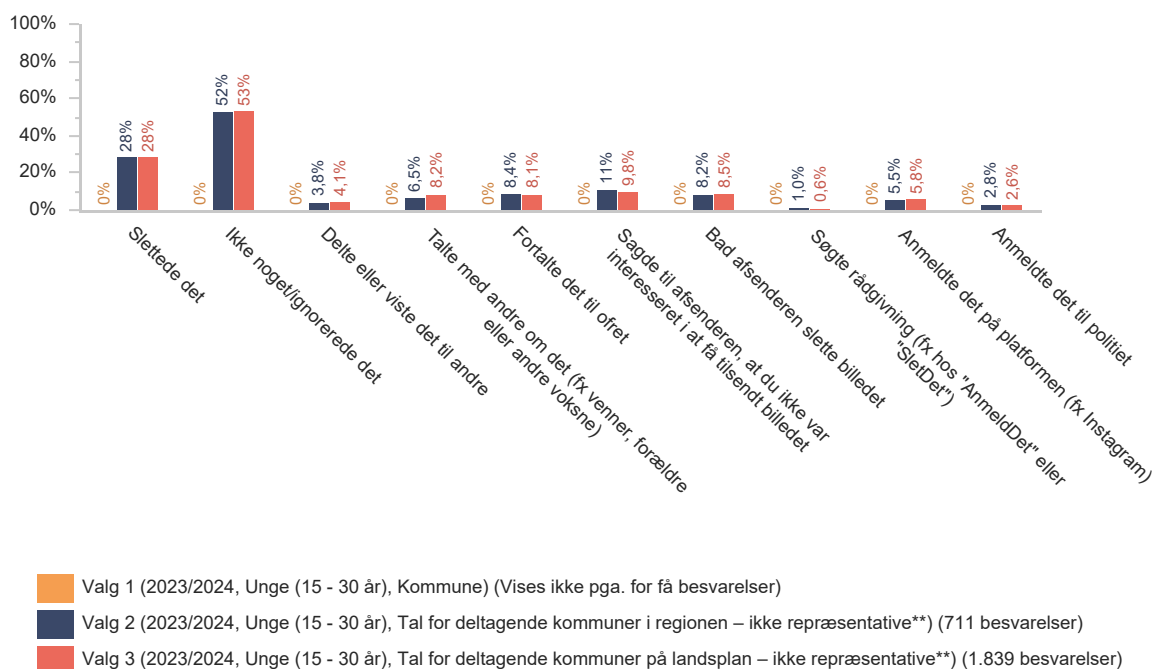


Har du inden for de sidste 12 måneder...

modtaget et seksuelt billede/video af andre, fx i undertøj eller nøgen, hvor personen på billedet/videoen ikke havde givet lov til det?



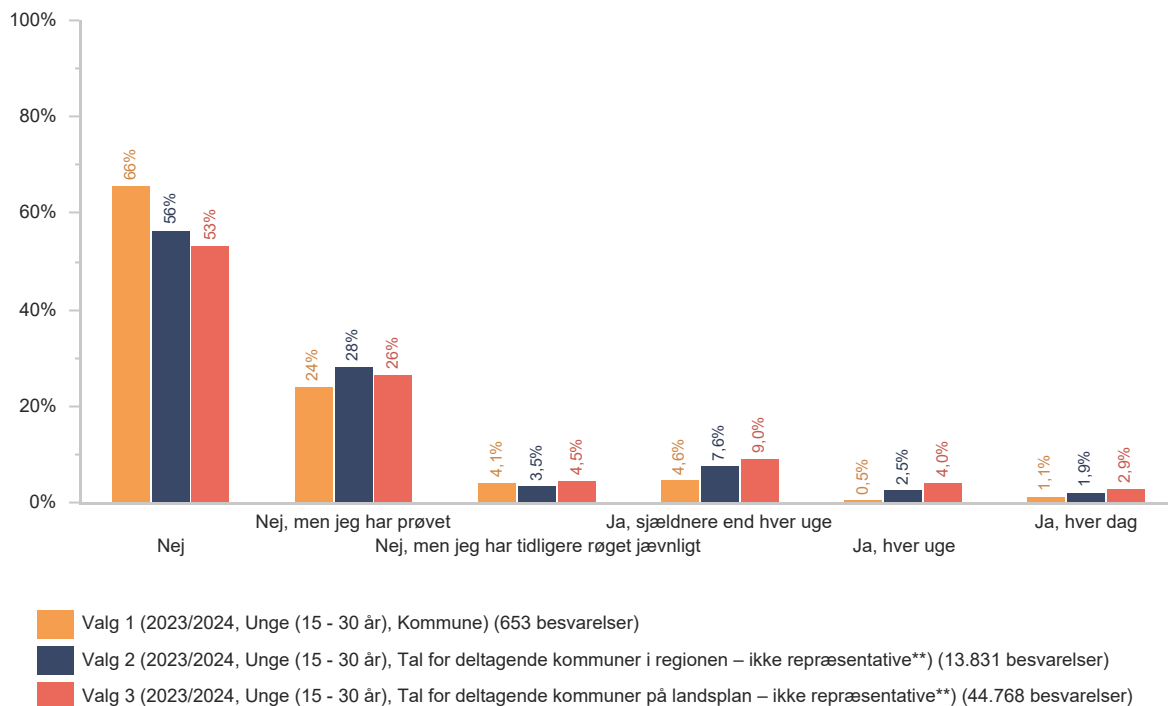
Du har modtaget et seksuelt billede/video af andre, fx i undertøj eller nøgen, hvor personen ikke selv havde givet lov. Hvad gjorde du?



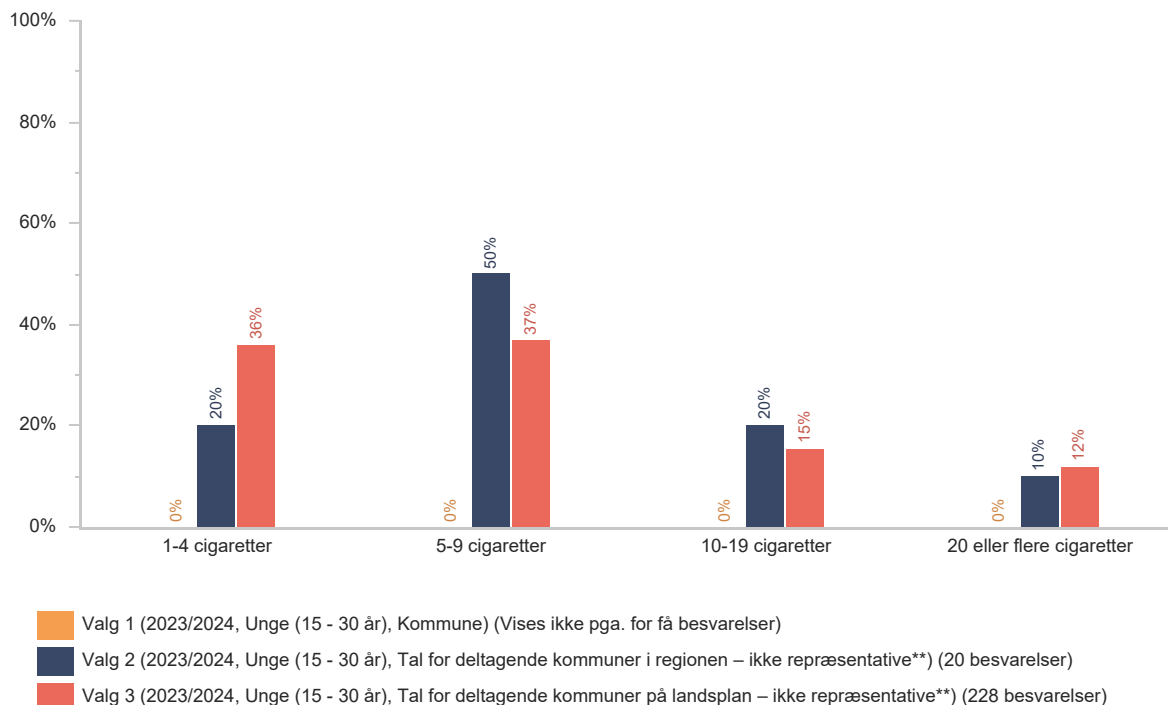
Antallet af respondenter på dette spørgsmål kan være mindre end i resten af rapporten. Vær OBS på det, når I fortolker resultatet. Se boks s. 2.

Tobak

Ryger du cigaretter?

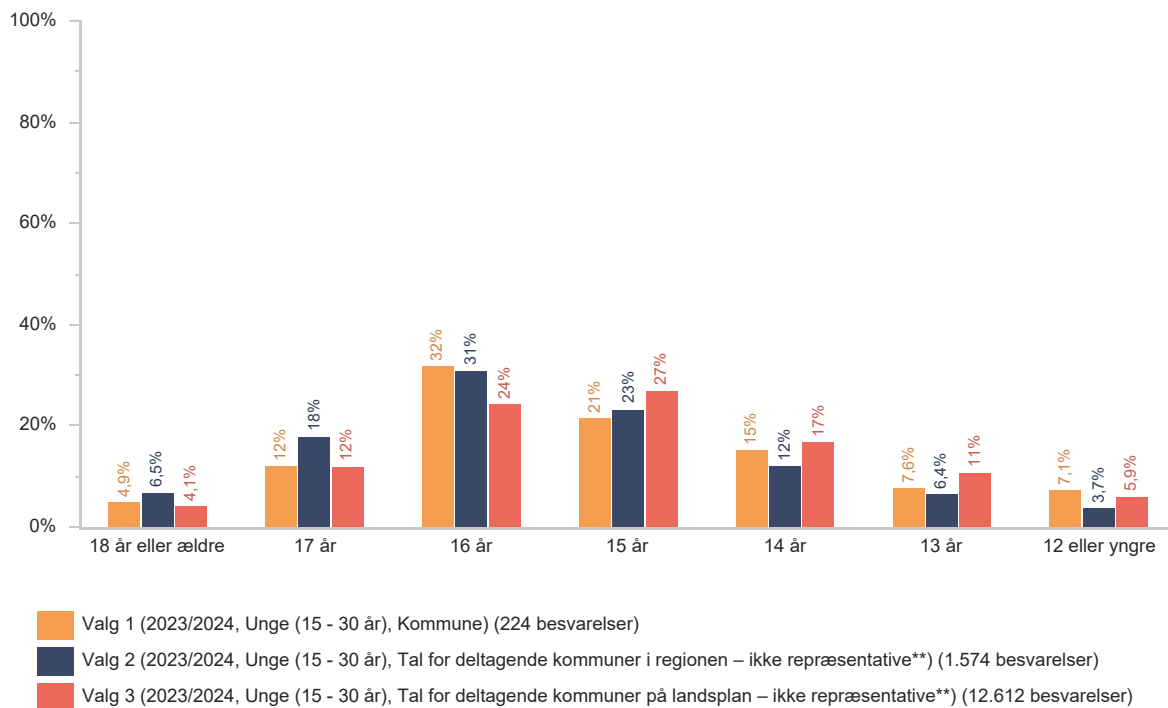


Hvor mange cigaretter ryger du hver dag?



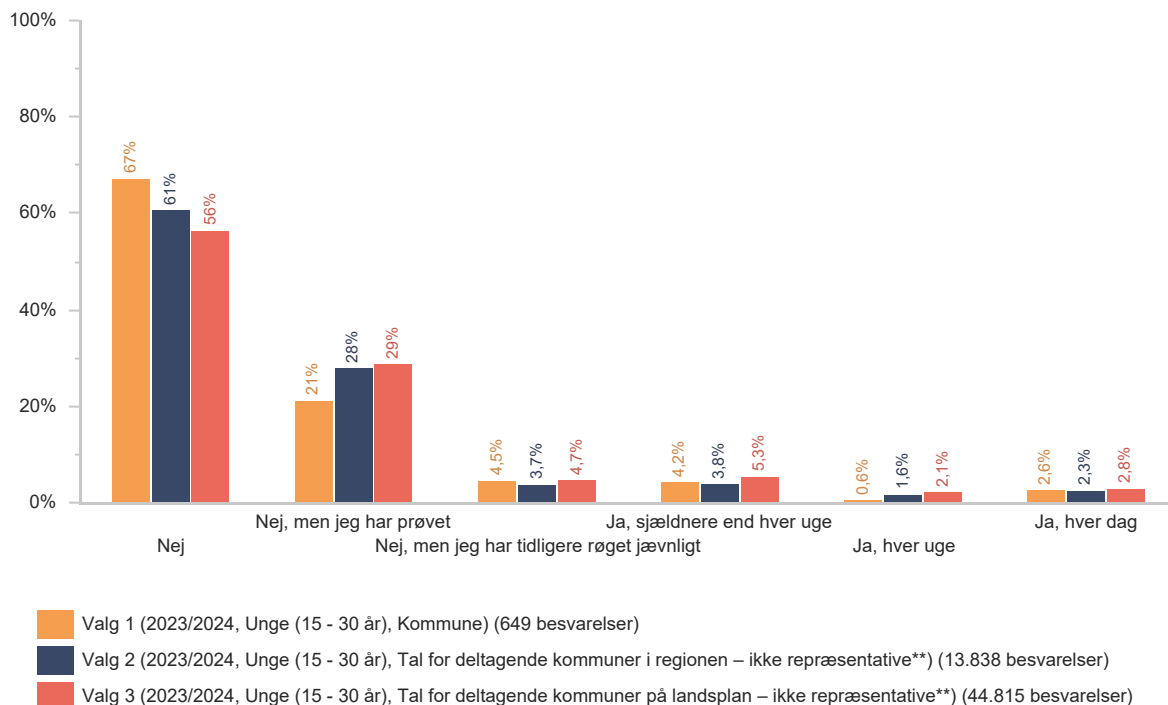
Antallet af respondenter på dette spørgsmål kan være mindre end i resten af rapporten. Vær OBS på det, når I fortolker resultatet. Se boks s. 2.

Hvor gammel var du, første gang du prøvede at ryge cigaretter?

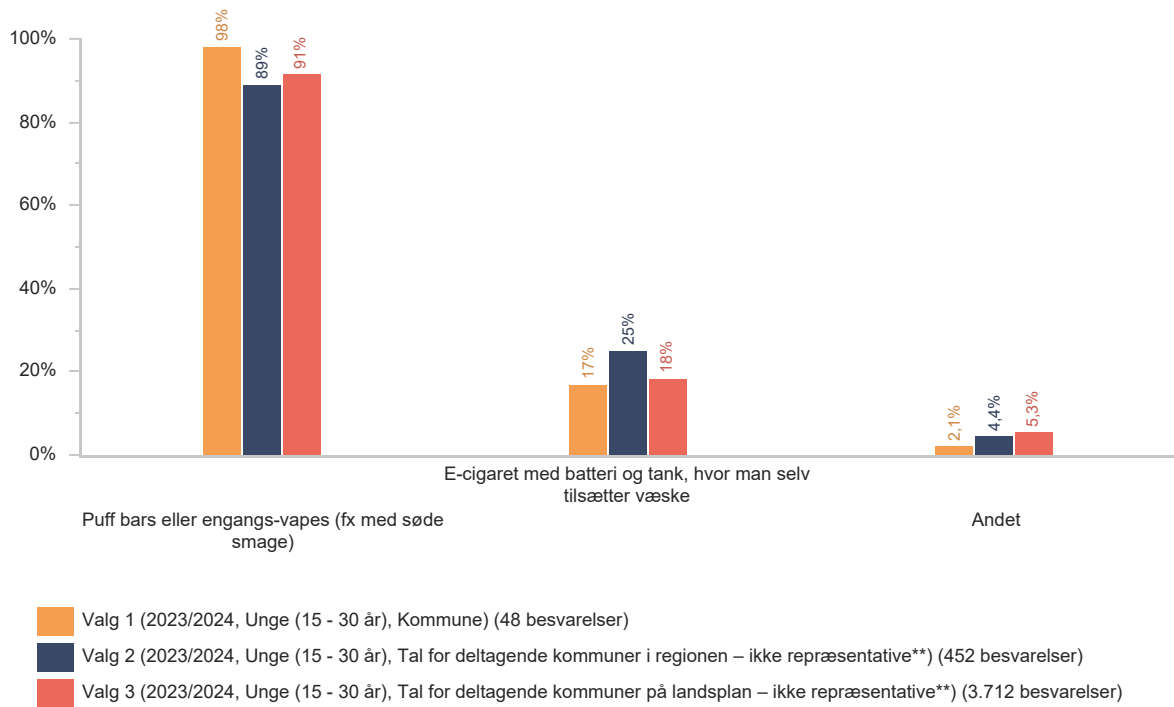


Antallet af respondenter på dette spørgsmål kan være mindre end i resten af rapporten. Vær OBS på det, når I fortolker resultatet. Se boks s. 2.

Ryger du e-cigaretter, puff bars, vapes eller lignende?

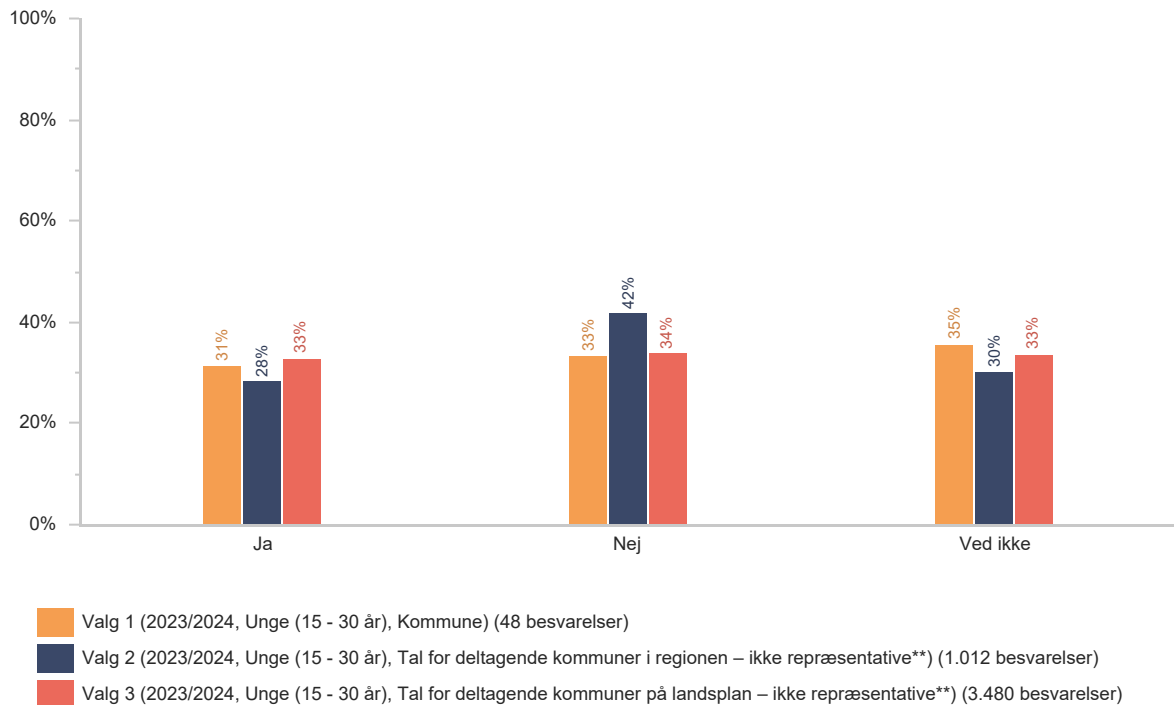


Hvilken slags ryger du?



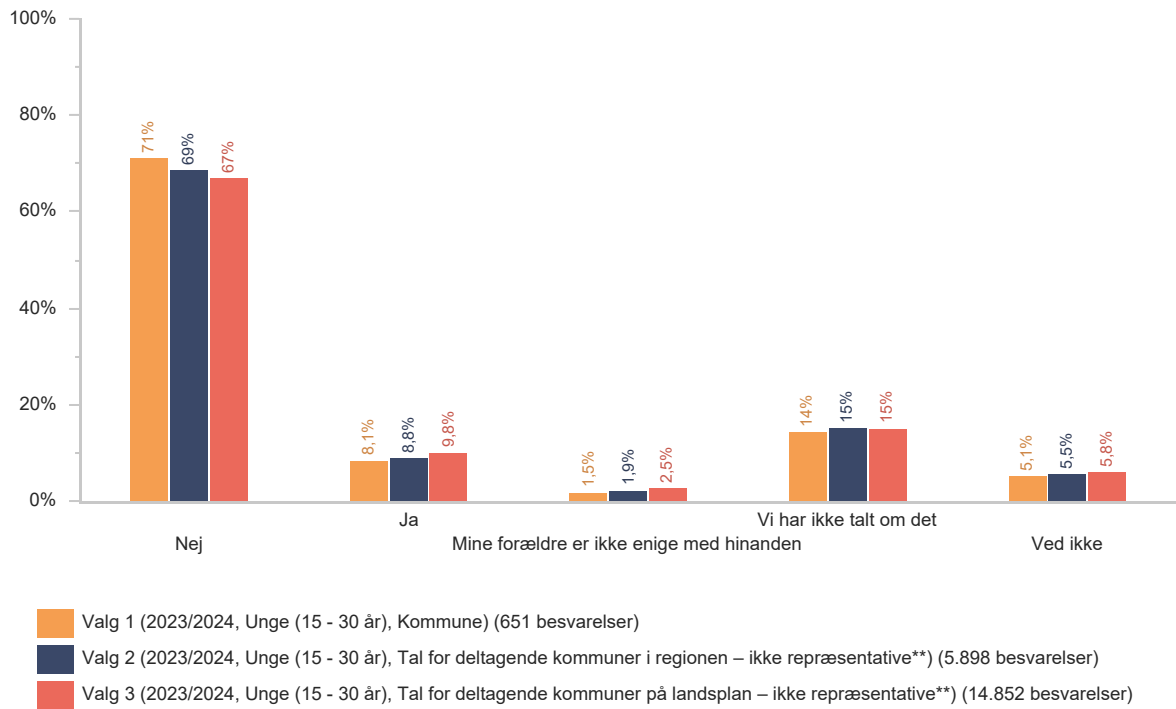
Antallet af respondenter på dette spørgsmål kan være mindre end i resten af rapporten. Vær OBS på det, når I fortolker resultatet. Se boks s. 2.

Vil du gerne holde op med at ryge e-cigarett, puff bars, vapes eller lignende?

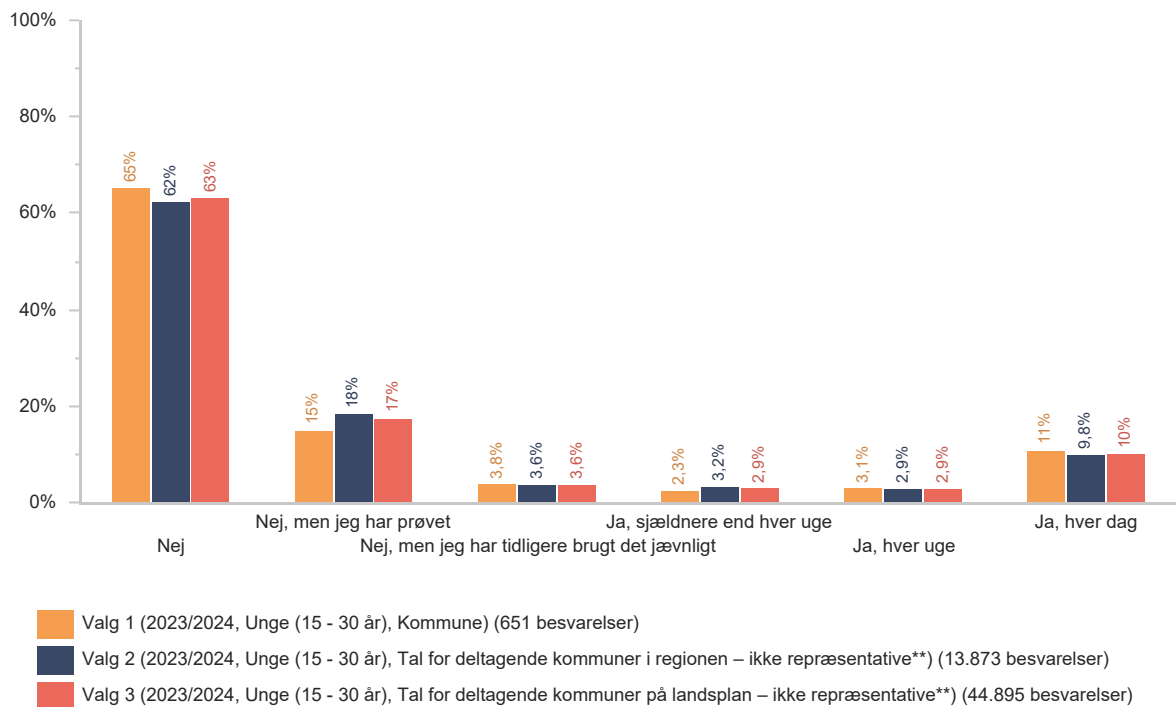


Antallet af respondenter på dette spørgsmål kan være mindre end i resten af rapporten. Vær OBS på det, når I fortolker resultatet. Se boks s. 2.

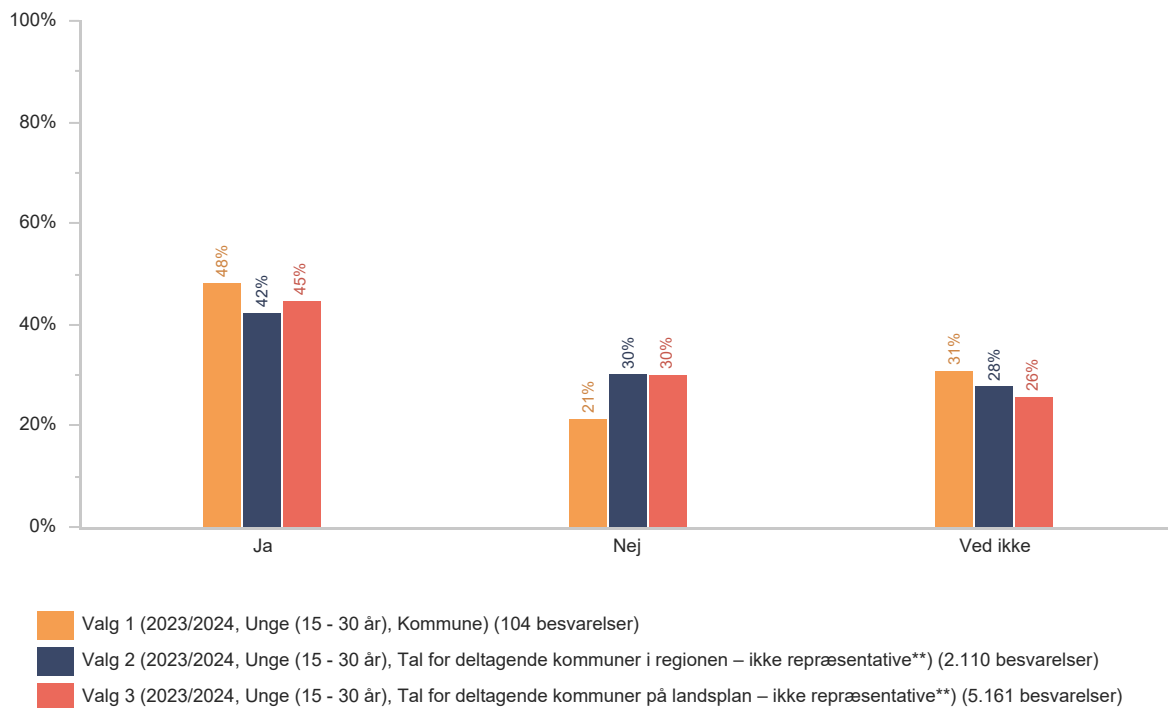
Må du ryge for dine forældre?



Bruger du snus, tyggetobak eller nikotinposer?

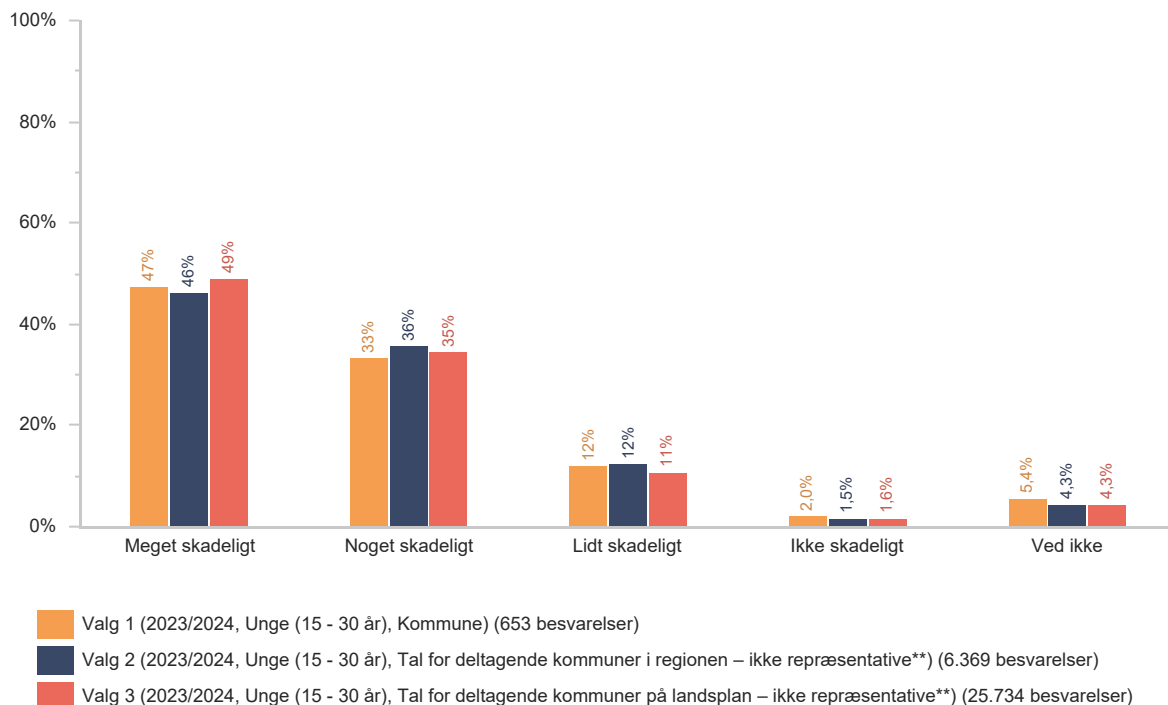


Vil du gerne holde op med at bruge snus, tyggetobak eller nikotinposer?



Antallet af respondenter på dette spørgsmål kan være mindre end i resten af rapporten. Vær OBS på det, når I fortolker resultatet. Se boks s. 2.

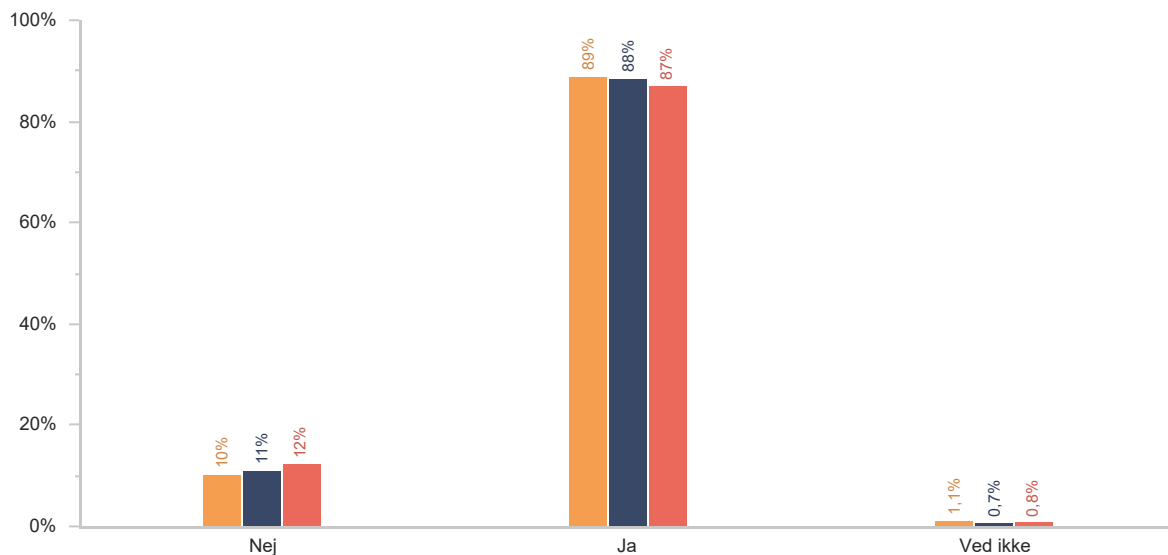
Mener du snus, tyggetobak eller nikotinposer er:



Alkohol

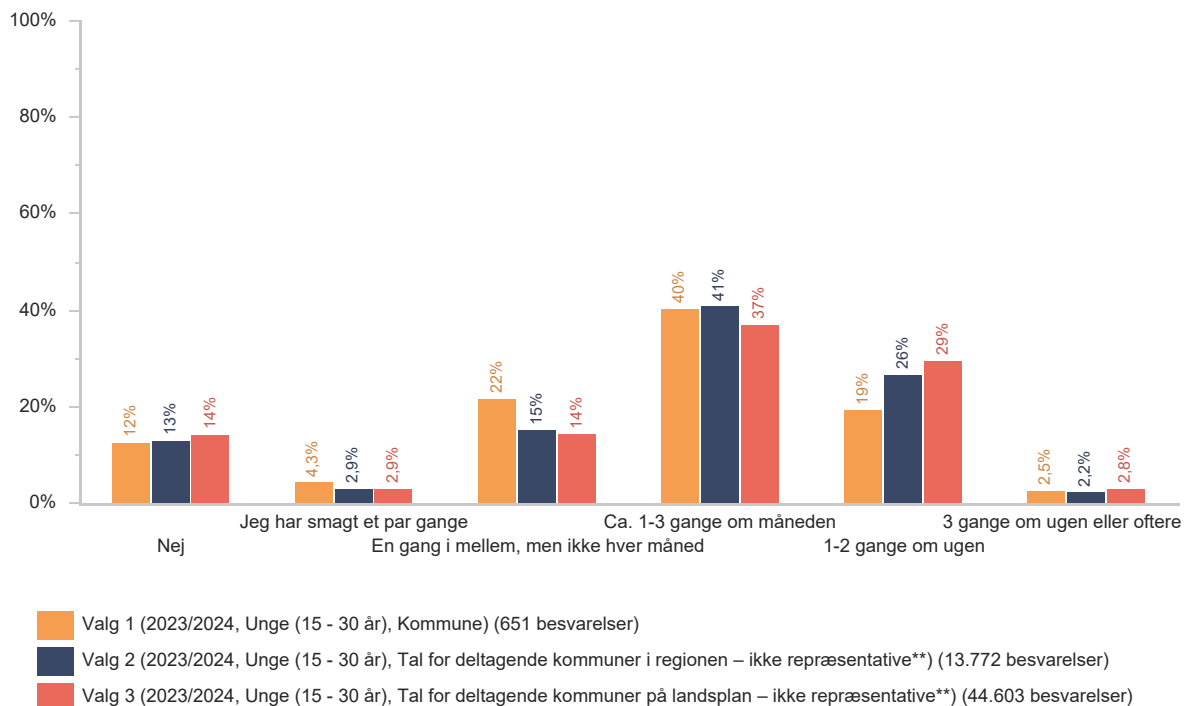
De følgende spørgsmål handler om alkohol. Der kan her være spørgsmål, der omhandler en "genstand". 1 genstand = 1 almindelig øl 1 glas vin 1 alkoholcider/alkoholsodavand (fx Breezer, Mokai, Somersby) 1 drink/cocktail 2 shots, som er mindre stærke (2 stk. a 4 cl med under 16,4 % alkohol) 1 shot med stærk alkohol (4 cl, fx vodka, tequila, gin) ----- 1 flaske vin = ca. 6 genstande
1 flaske spiritus = ca. 20 genstande

Har du nogensinde drukket en hel genstand?

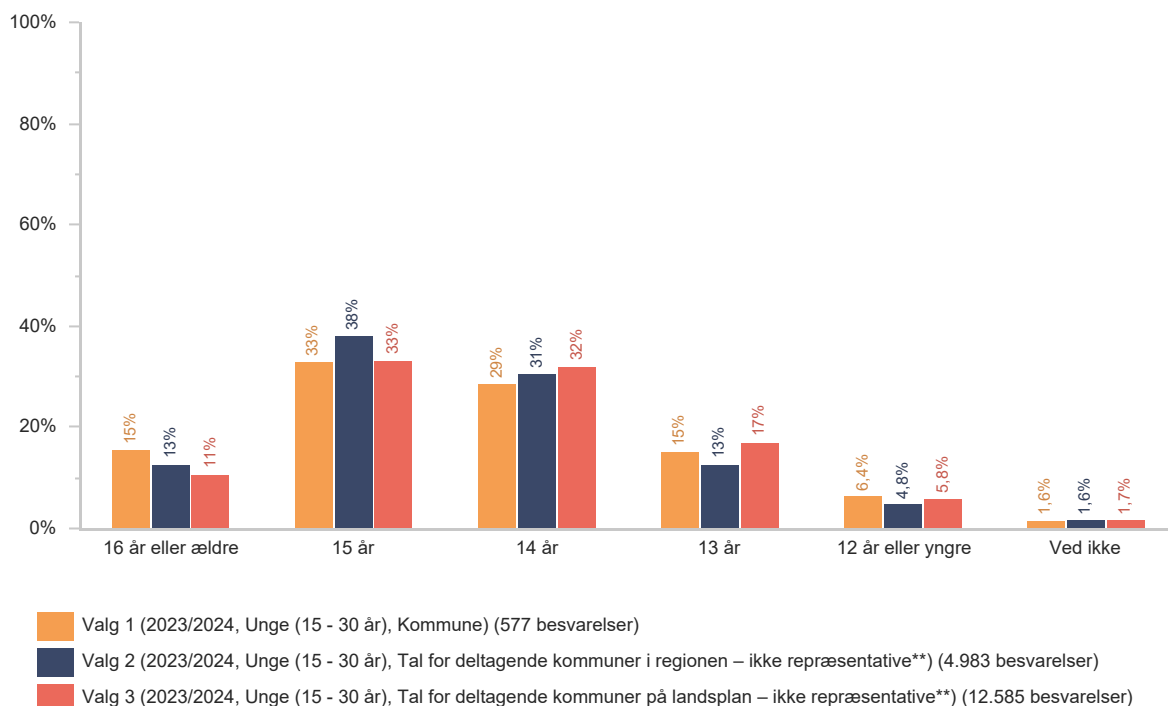


- Valg 1 (2023/2024, Unge (15 - 30 år), Kommune) (651 besvarelser)
- Valg 2 (2023/2024, Unge (15 - 30 år), Tal for deltagende kommuner i regionen – ikke repræsentative**) (13.721 besvarelser)
- Valg 3 (2023/2024, Unge (15 - 30 år), Tal for deltagende kommuner på landsplan – ikke repræsentative**) (44.405 besvarelser)

Drikker du alkohol? Tænk på de sidste 3 måneder.

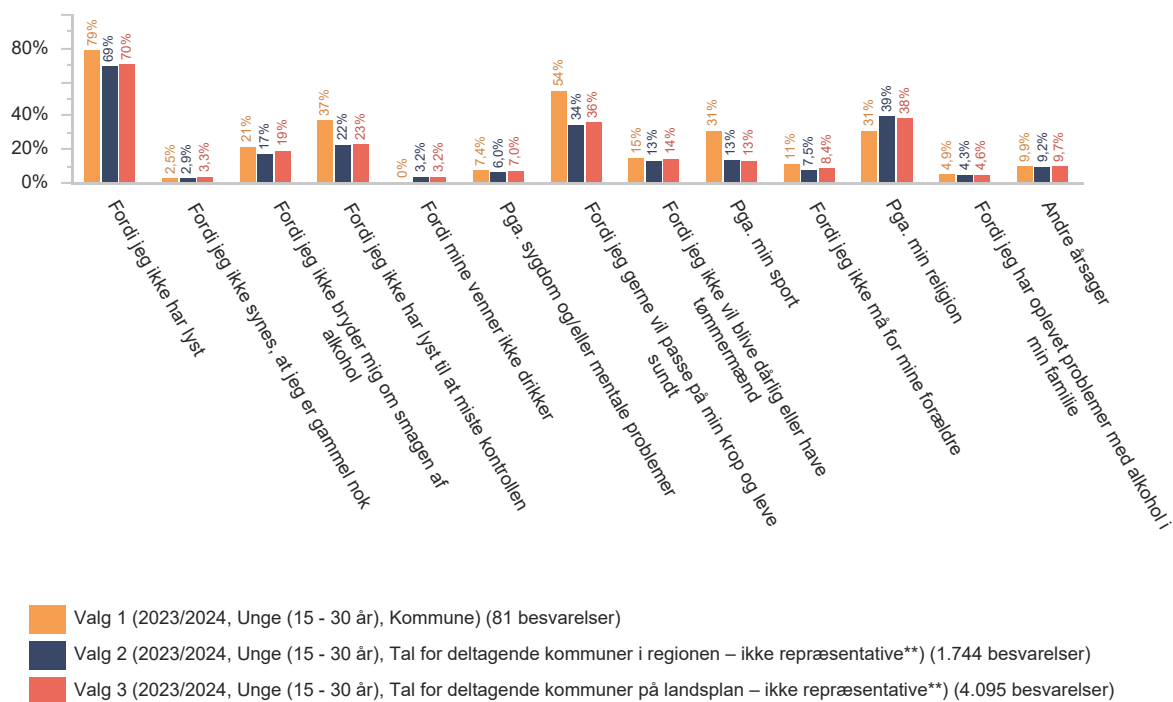


Hvor gammel var du første gang, du drak en hel genstand?



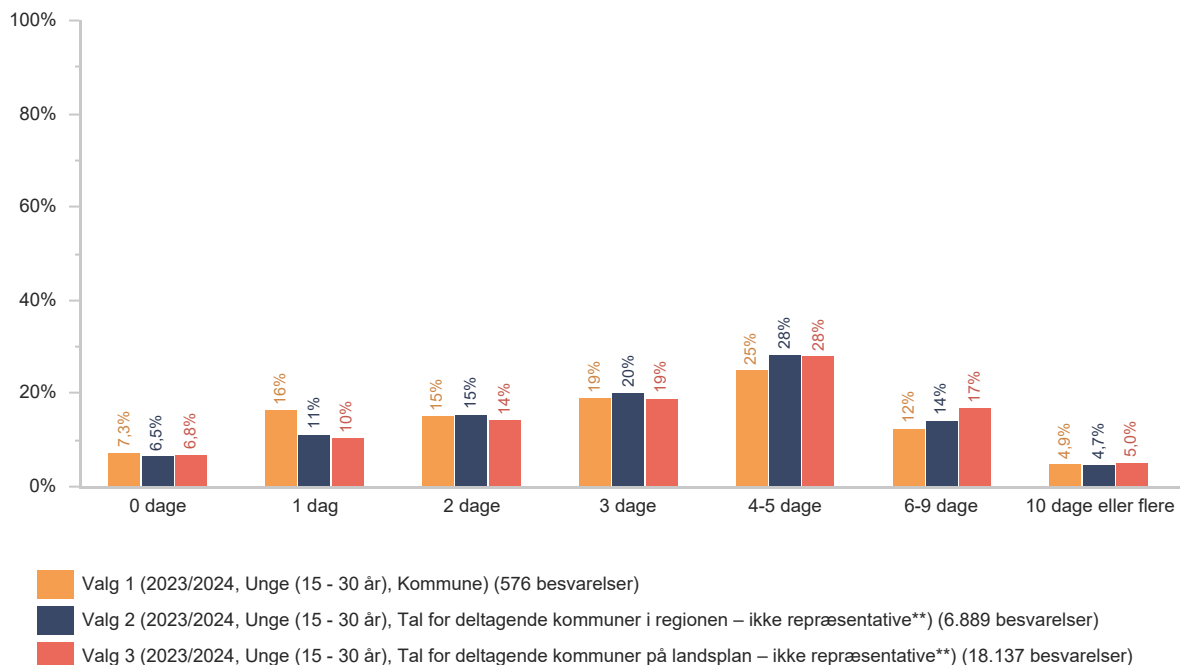
Antallet af respondenter på dette spørgsmål kan være mindre end i resten af rapporten. Vær OBS på det, når I fortolker resultatet. Se boks s. 2.

Hvorfor har du valgt ikke at drikke alkohol?



Antallet af respondenter på dette spørgsmål kan være mindre end i resten af rapporten. Vær OBS på det, når I fortolker resultatet. Se boks s. 2.

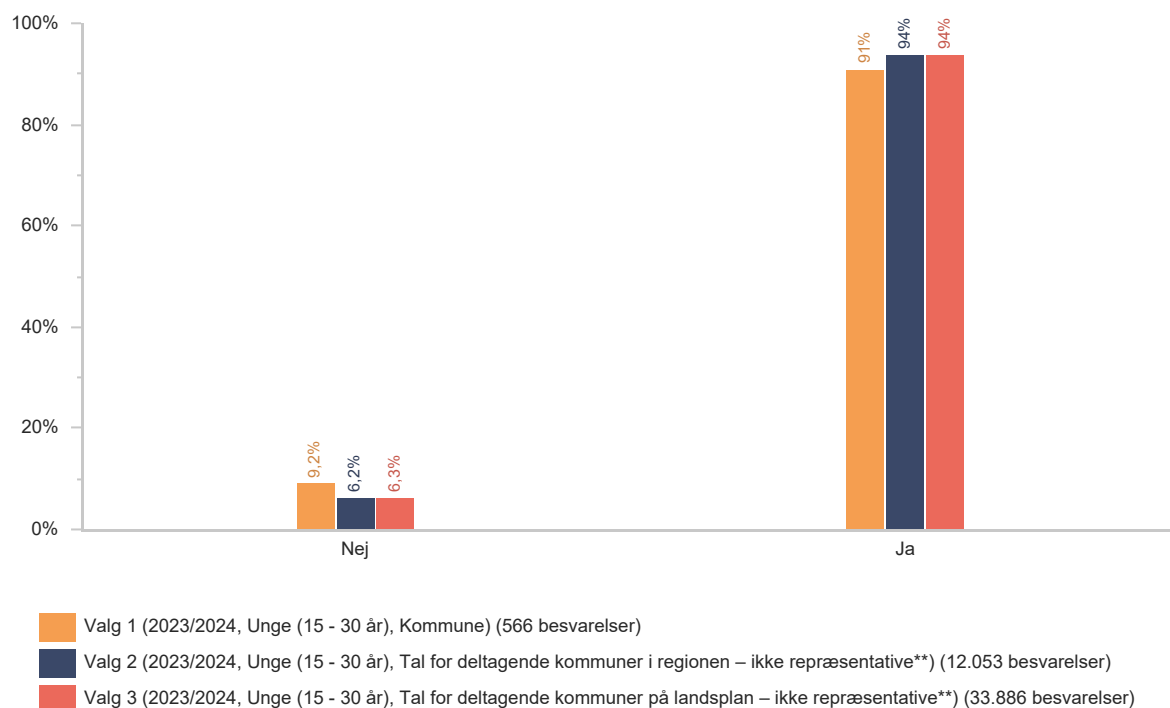
Tænk tilbage på de sidste 30 dage. Hvor mange dage har du drukket noget, der indeholder alkohol?



Antallet af respondenter på dette spørgsmål kan være mindre end i resten af rapporten. Vær OBS på det, når I fortolker resultatet. Se boks s. 2.

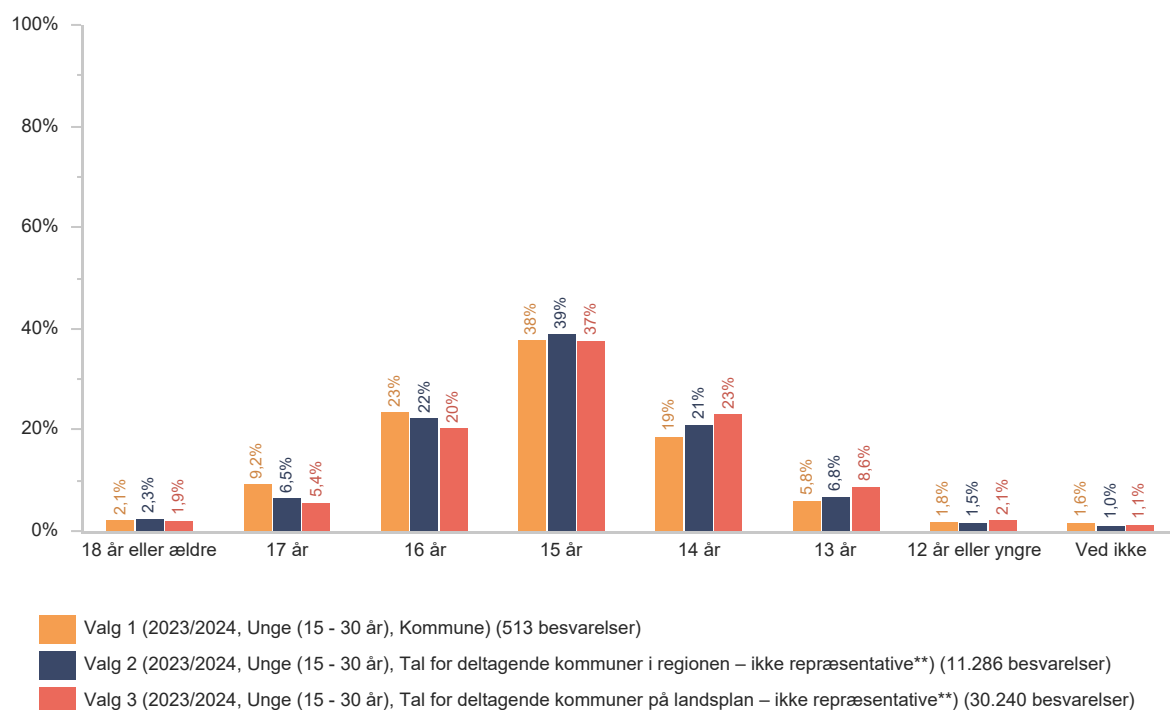
Det næste spørgsmål handler om at være fuld. Når man er fuld, kan man fx opleve, at det snurrer i hovedet, eller at man har svært ved at gå lige og tale tydeligt. Man kan også blive dårlig og kaste op.

Har du nogensinde prøvet at være fuld?



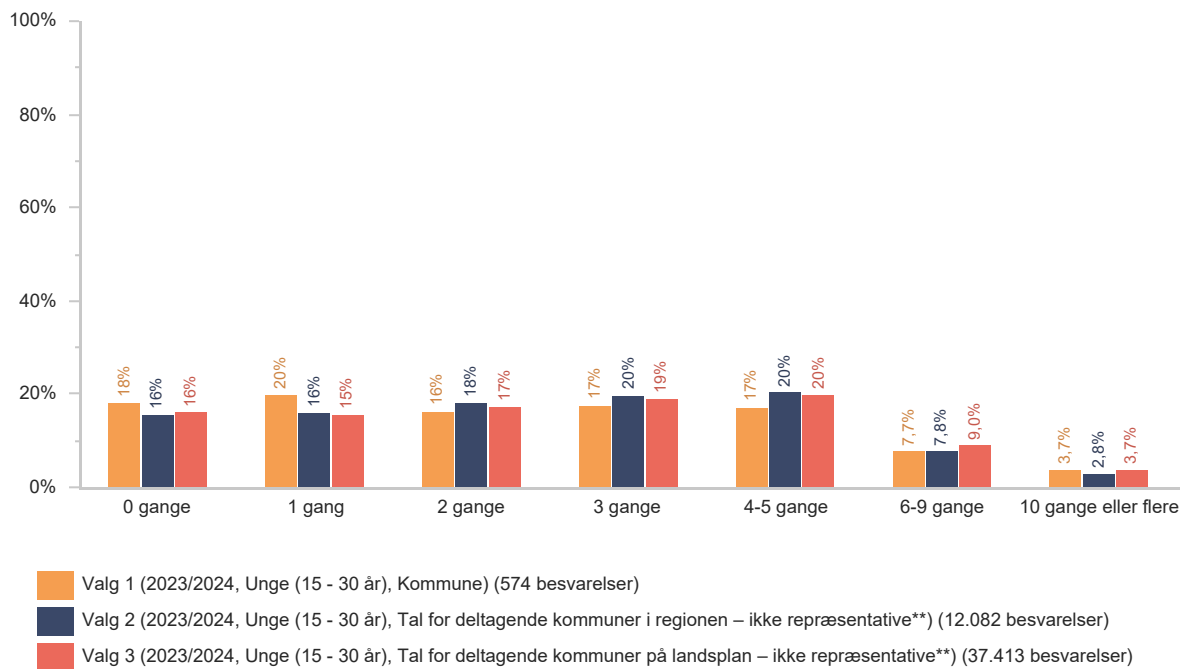
Antallet af respondenter på dette spørgsmål kan være mindre end i resten af rapporten. Vær OBS på det, når I fortolker resultatet. Se boks s. 2.

Hvor gammel var du første gang, du var fuld?



Antallet af respondenter på dette spørgsmål kan være mindre end i resten af rapporten. Vær OBS på det, når I fortolker resultatet. Se boks s. 2.

Tænk tilbage på de sidste 30 dage. Hvor mange gange har du drukket 5 eller flere genstande ved samme lejlighed?



Antallet af respondenter på dette spørgsmål kan være mindre end i resten af rapporten. Vær OBS på det, når I fortolker resultatet. Se boks s. 2.

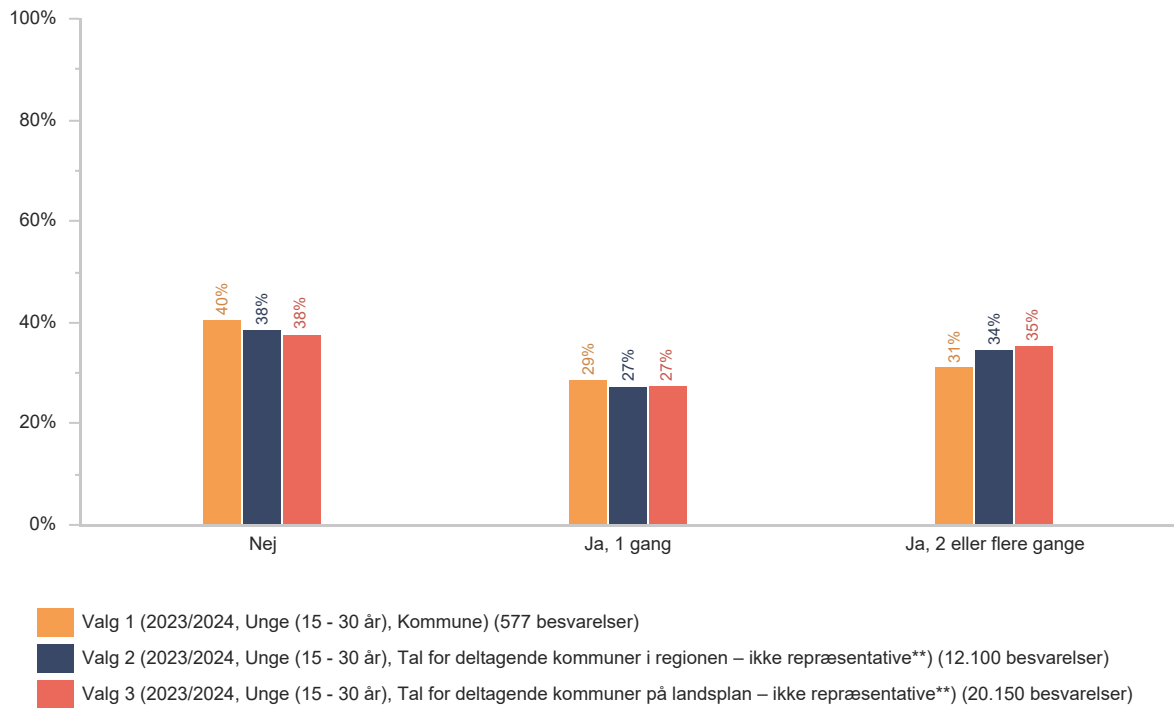
Tænk tilbage på de sidste 30 dage. Hvor mange gange er du blevet fuld af at drikke alkohol?



Antallet af respondenter på dette spørgsmål kan være mindre end i resten af rapporten. Vær OBS på det, når I fortolker resultatet. Se boks s. 2.

Indenfor de sidste 12 måneder, har du oplevet eller gjort noget af nedenstående, fordi du havde drukket alkohol?

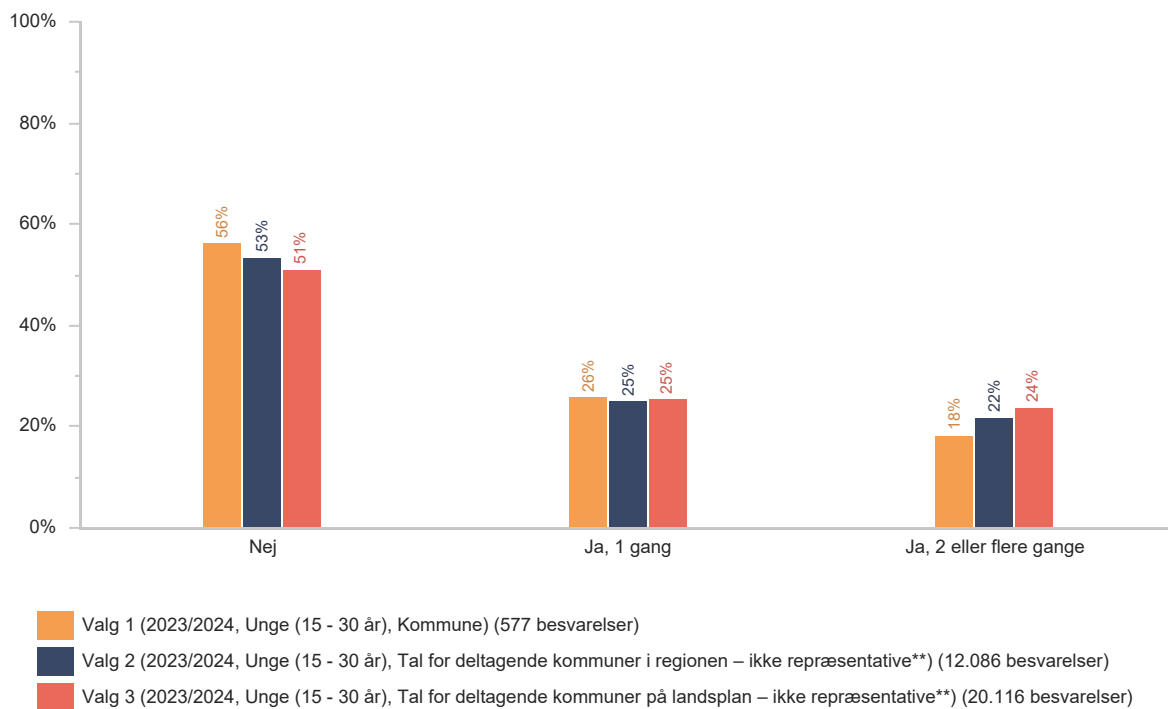
Blevet syg/kastet op



Antallet af respondenter på dette spørgsmål kan være mindre end i resten af rapporten. Vær OBS på det, når I fortolker resultatet. Se boks s. 2.

Indenfor de sidste 12 måneder, har du oplevet eller gjort noget af nedenstående, fordi du havde drukket alkohol?

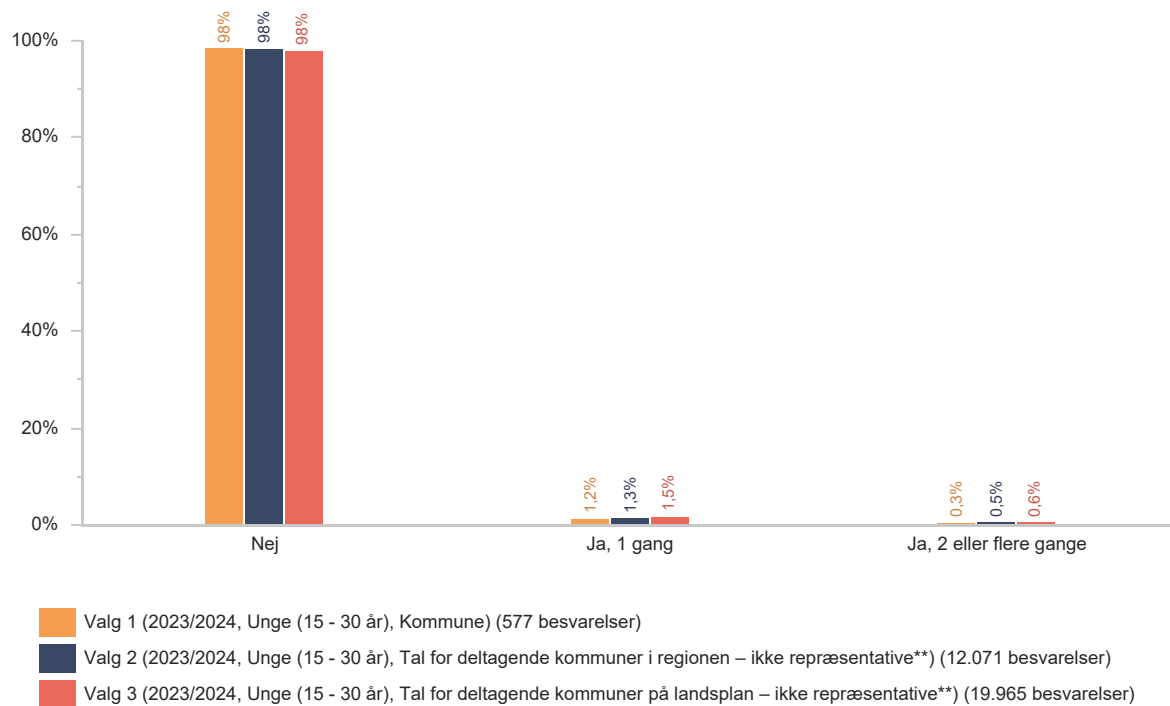
Følt du mistede kontrollen



Antallet af respondenter på dette spørgsmål kan være mindre end i resten af rapporten. Vær OBS på det, når I fortolker resultatet. Se boks s. 2.

Indenfor de sidste 12 måneder, har du oplevet eller gjort noget af nedenstående, fordi du havde drukket alkohol?

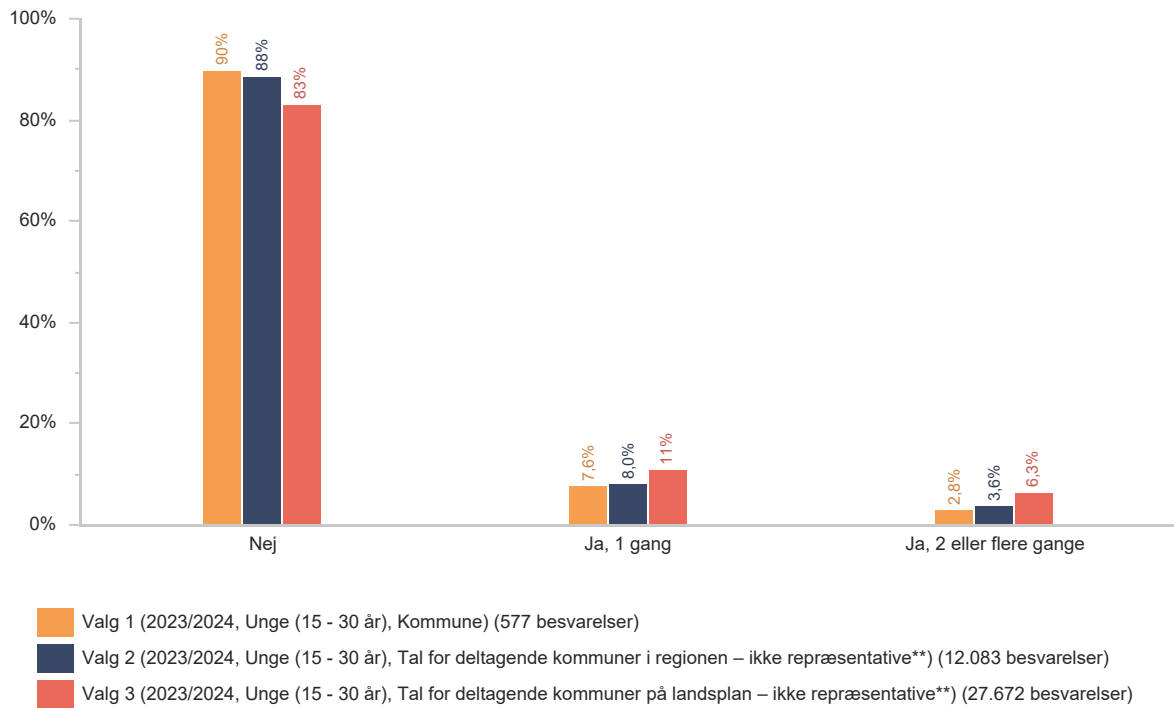
Blevet sendt hjem fra skole/arbejde



Antallet af respondenter på dette spørgsmål kan være mindre end i resten af rapporten. Vær OBS på det, når I fortolker resultatet. Se boks s. 2.

Indenfor de sidste 12 måneder, har du oplevet eller gjort noget af nedenstående, fordi du havde drukket alkohol?

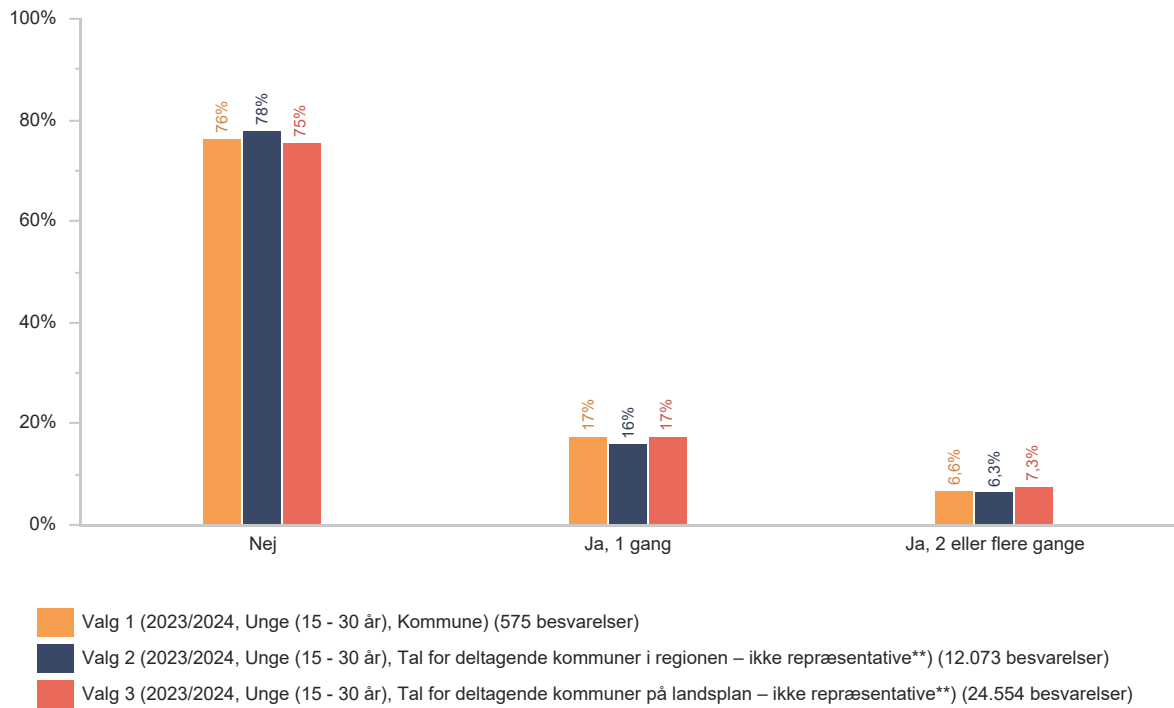
Ikke kommet i skole/på arbejde dagen efter



Antallet af respondenter på dette spørgsmål kan være mindre end i resten af rapporten. Vær OBS på det, når I fortolker resultatet. Se boks s. 2.

Indenfor de sidste 12 måneder, har du oplevet eller gjort noget af nedenstående, fordi du havde drukket alkohol?

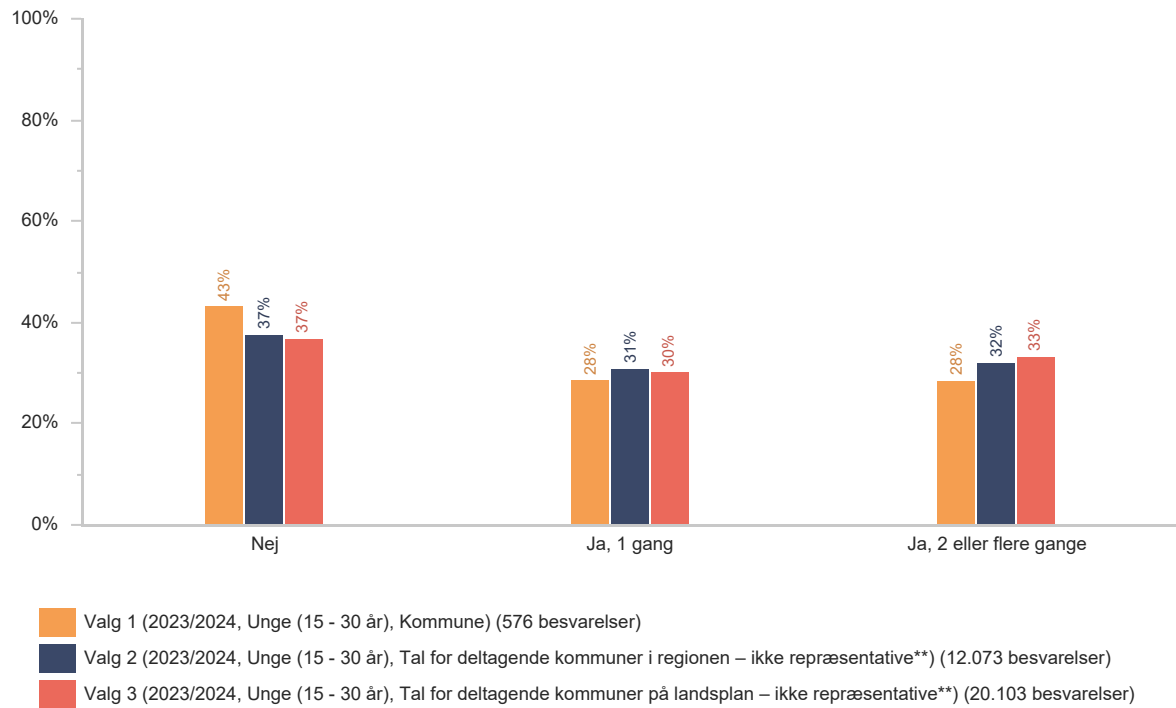
Blevet uvenner med én eller flere af dine venner



Antallet af respondenter på dette spørgsmål kan være mindre end i resten af rapporten. Vær OBS på det, når I fortolker resultatet. Se boks s. 2.

Indenfor de sidste 12 måneder, har du oplevet eller gjort noget af nedenstående, fordi du havde drukket alkohol?

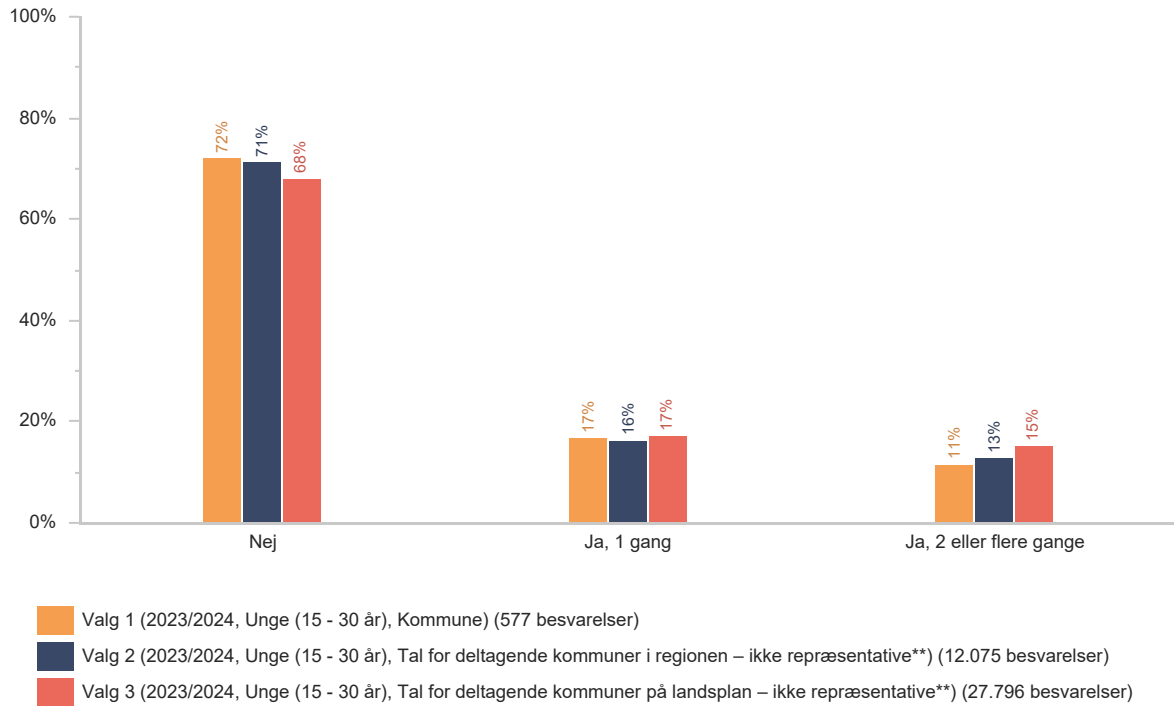
Ikke kunnet huske hele eller dele af aftenen



Antallet af respondenter på dette spørgsmål kan være mindre end i resten af rapporten. Vær OBS på det, når I fortolker resultatet. Se boks s. 2.

Indenfor de sidste 12 måneder, har du oplevet eller gjort noget af nedenstående, fordi du havde drukket alkohol?

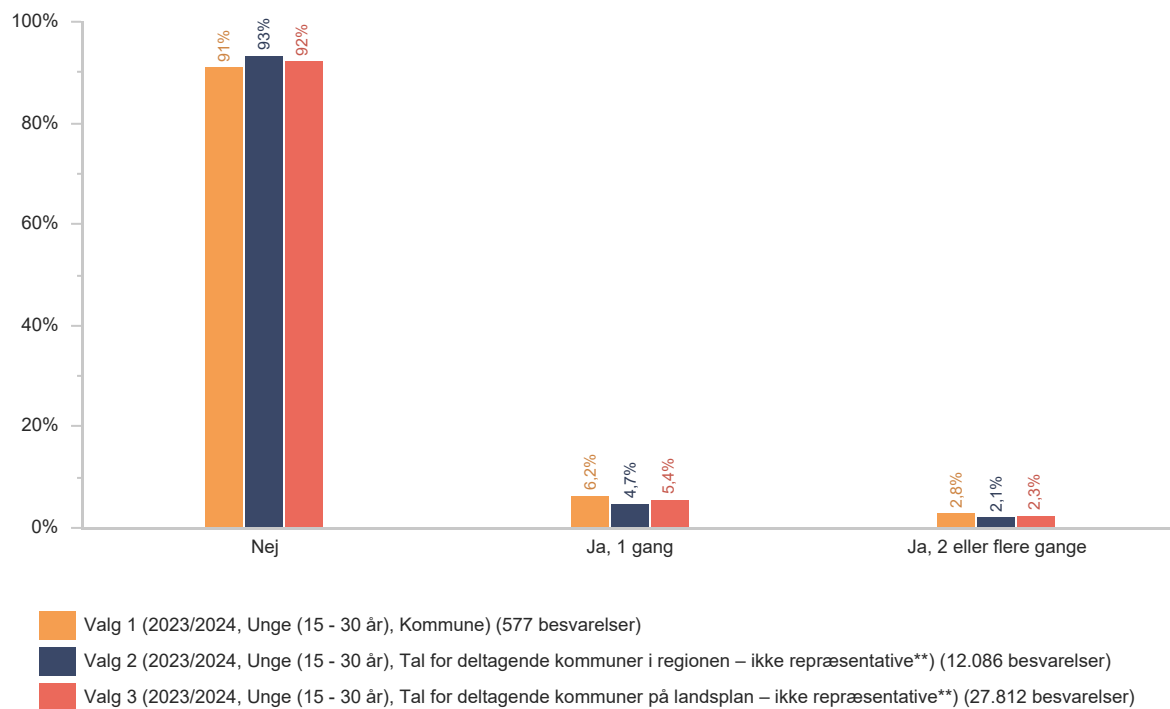
Sendt en besked eller delt noget på de sociale medier, som du fortrød bagefter



Antallet af respondenter på dette spørgsmål kan være mindre end i resten af rapporten. Vær OBS på det, når I fortolker resultatet. Se boks s. 2.

Indenfor de sidste 12 måneder, har du oplevet eller gjort noget af nedenstående, fordi du havde drukket alkohol?

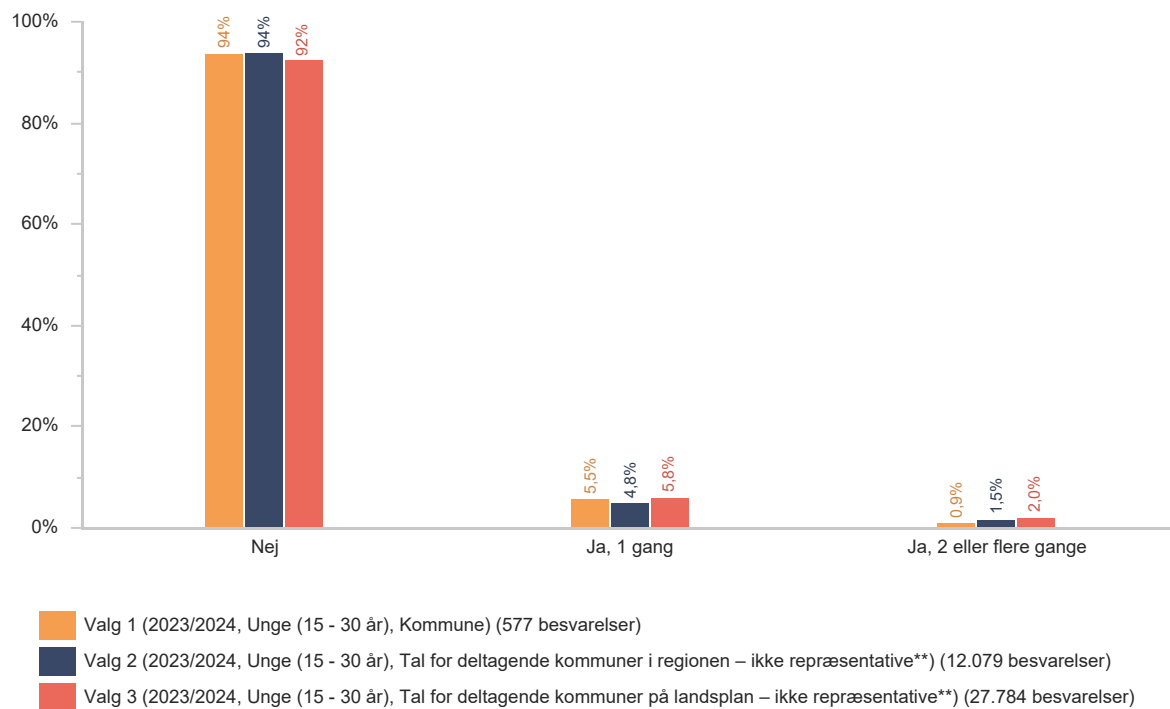
Været i slåskamp



Antallet af respondenter på dette spørgsmål kan være mindre end i resten af rapporten. Vær OBS på det, når I fortolker resultatet. Se boks s. 2.

Indenfor de sidste 12 måneder, har du oplevet eller gjort noget af nedenstående, fordi du havde drukket alkohol?

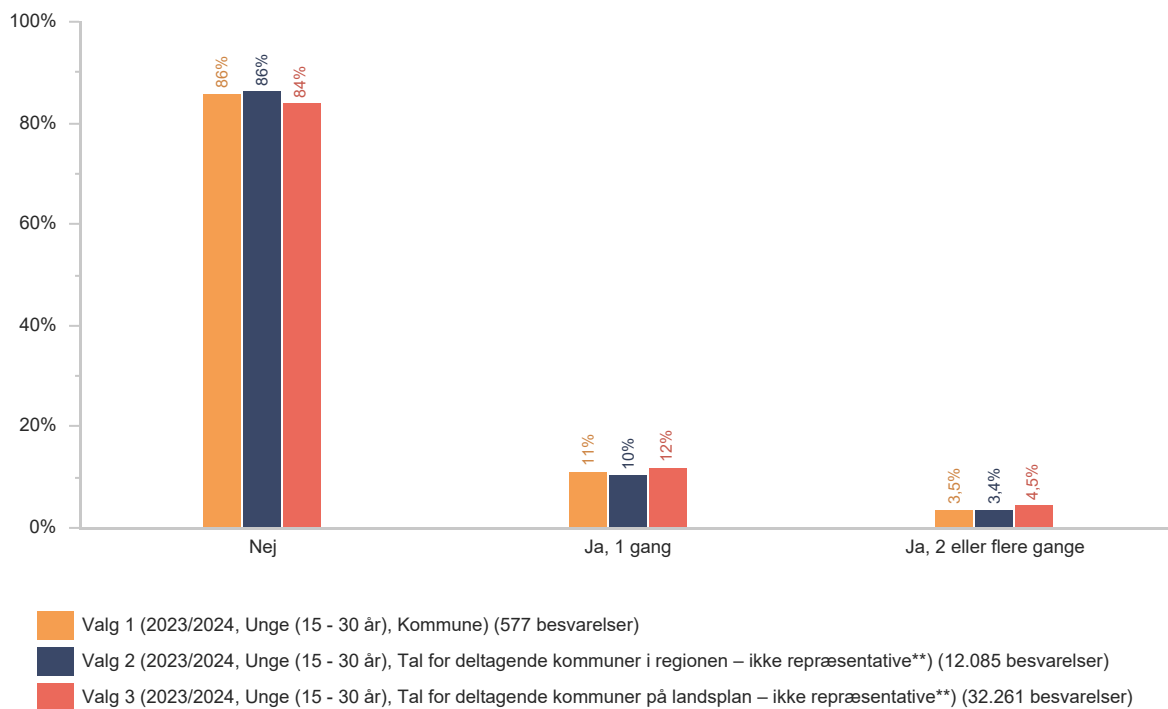
Blevet udsat for vold



Antallet af respondenter på dette spørgsmål kan være mindre end i resten af rapporten. Vær OBS på det, når I fortolker resultatet. Se boks s. 2.

Indenfor de sidste 12 måneder, har du oplevet eller gjort noget af nedenstående, fordi du havde drukket alkohol?

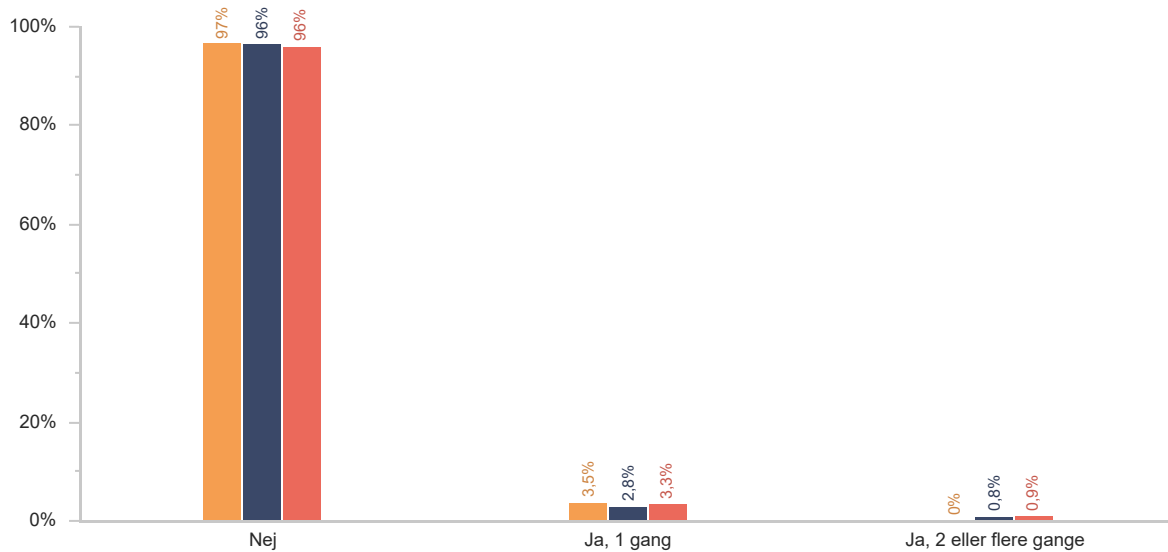
Kommet alvorligt til skade (fx forstuvning, store hudafskrabninger)



Antallet af respondenter på dette spørgsmål kan være mindre end i resten af rapporten. Vær OBS på det, når I fortolker resultatet. Se boks s. 2.

Indenfor de sidste 12 måneder, har du oplevet eller gjort noget af nedenstående, fordi du havde drukket alkohol?

Været til observation på skadestuen



Valg 1 (2023/2024, Unge (15 - 30 år), Kommune) (577 besvarelser)

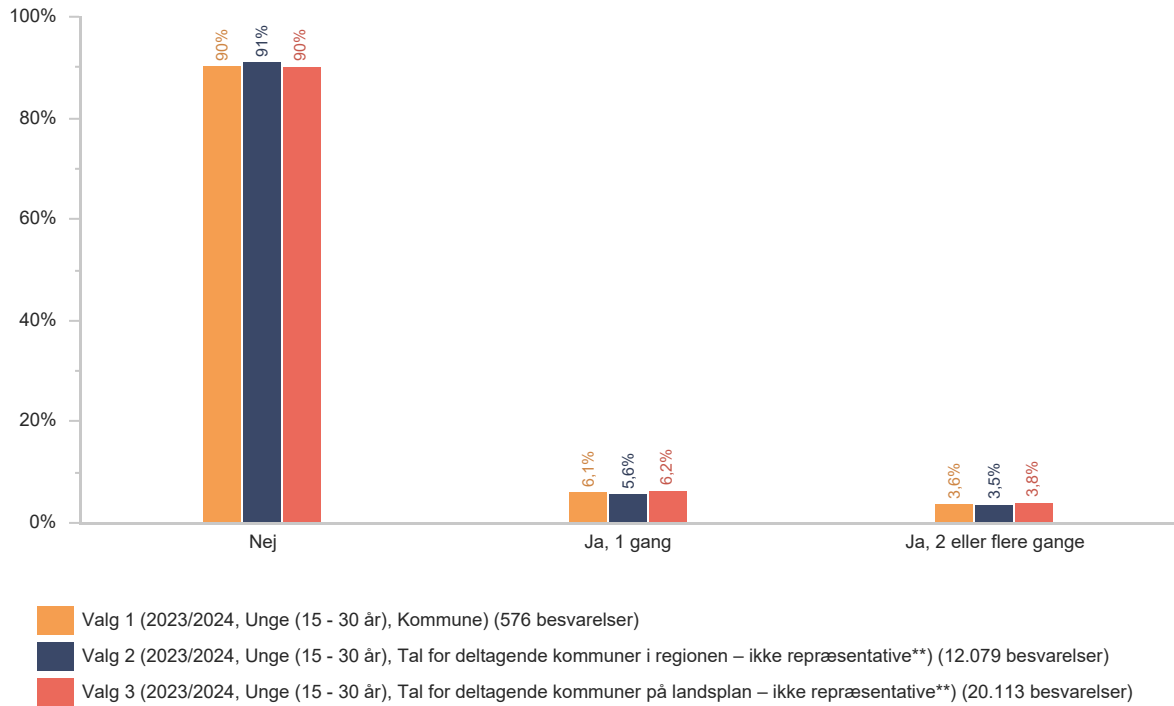
Valg 2 (2023/2024, Unge (15 - 30 år), Tal for deltagende kommuner i regionen – ikke repræsentative**) (12.076 besvarelser)

Valg 3 (2023/2024, Unge (15 - 30 år), Tal for deltagende kommuner på landsplan – ikke repræsentative**) (19.976 besvarelser)

Antallet af respondenter på dette spørgsmål kan være mindre end i resten af rapporten. Vær OBS på det, når I fortolker resultatet. Se boks s. 2.

Indenfor de sidste 12 måneder, har du oplevet eller gjort noget af nedenstående, fordi du havde drukket alkohol?

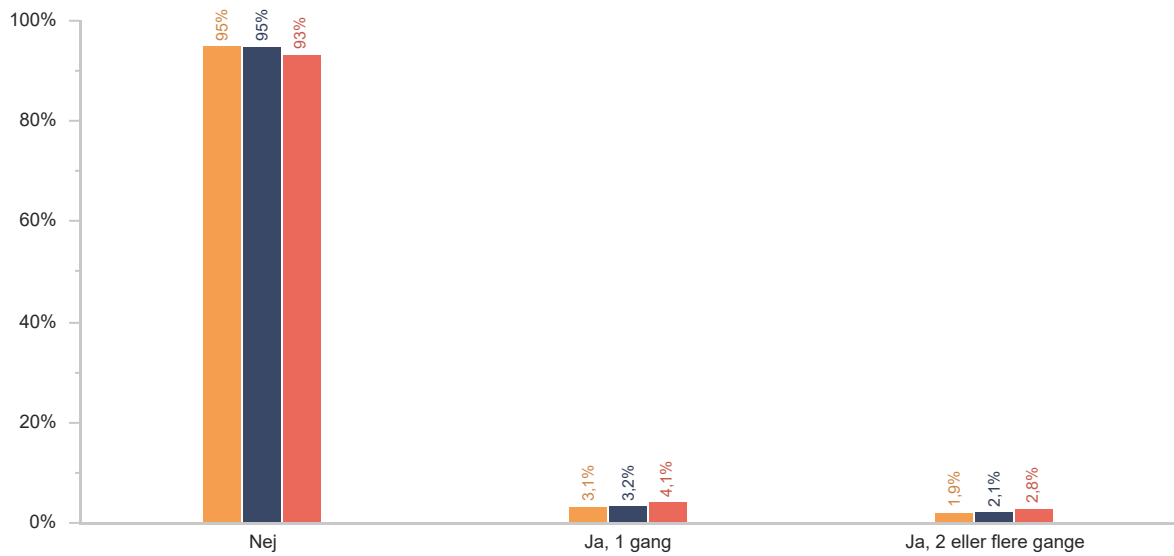
Begået noget ulovligt (fx hærværk, stjålet noget)



Antallet af respondenter på dette spørgsmål kan være mindre end i resten af rapporten. Vær OBS på det, når I fortolker resultatet. Se boks s. 2.

Indenfor de sidste 12 måneder, har du oplevet eller gjort noget af nedenstående, fordi du havde drukket alkohol?

Taget stoffer, du fortrød bagefter (fx hash, ecstasy)



Valg 1 (2023/2024, Unge (15 - 30 år), Kommune) (577 besvarelser)

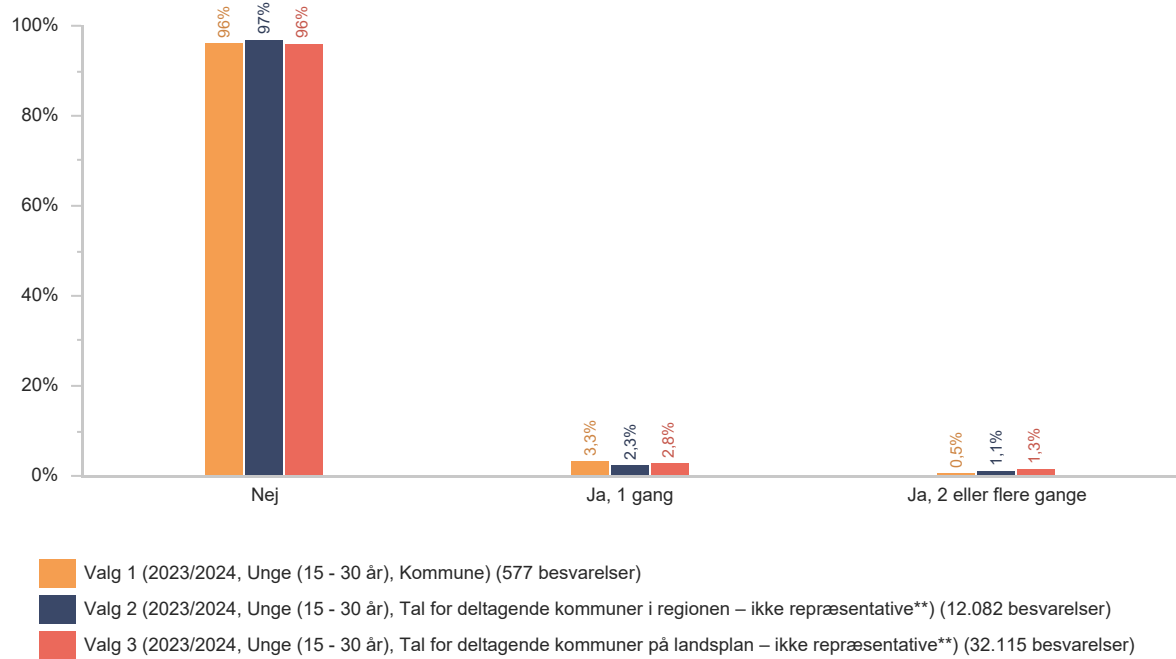
Valg 2 (2023/2024, Unge (15 - 30 år), Tal for deltagende kommuner i regionen – ikke repræsentative**) (12.082 besvarelser)

Valg 3 (2023/2024, Unge (15 - 30 år), Tal for deltagende kommuner på landsplan – ikke repræsentative**) (27.659 besvarelser)

Antallet af respondenter på dette spørgsmål kan være mindre end i resten af rapporten. Vær OBS på det, når I fortolker resultatet. Se boks s. 2.

Indenfor de sidste 12 måneder, har du oplevet eller gjort noget af nedenstående, fordi du havde drukket alkohol?

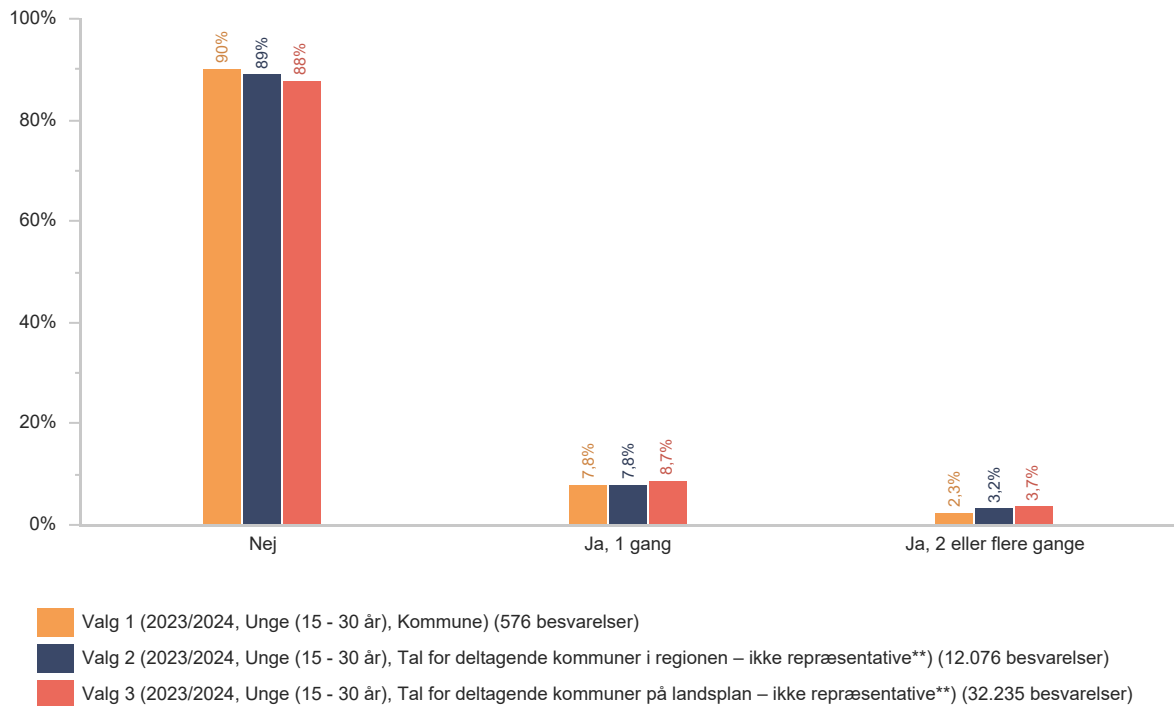
Kysset eller berørt nogen på en seksuel måde, som du tror, personen ikke havde lyst til



Antallet af respondenter på dette spørgsmål kan være mindre end i resten af rapporten. Vær OBS på det, når I fortolker resultatet. Se boks s. 2.

Indenfor de sidste 12 måneder, har du oplevet eller gjort noget af nedenstående, fordi du havde drukket alkohol?

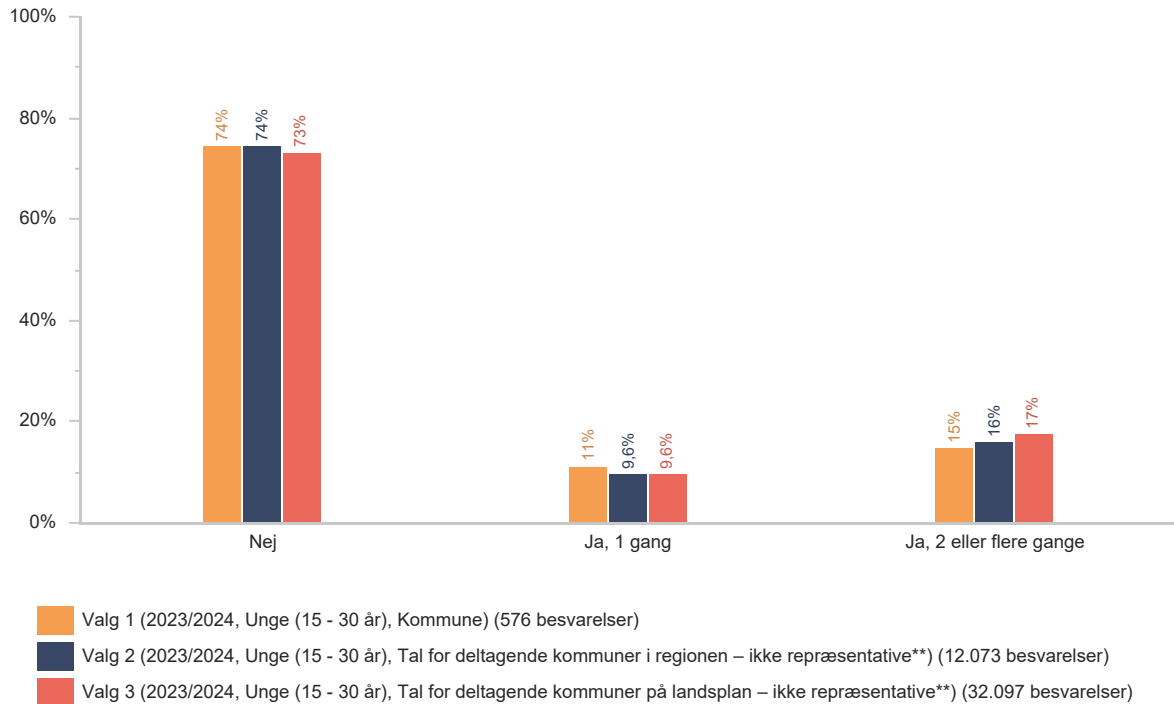
Haft sex, som du fortrød bagefter



Antallet af respondenter på dette spørgsmål kan være mindre end i resten af rapporten. Vær OBS på det, når I fortolker resultatet. Se boks s. 2.

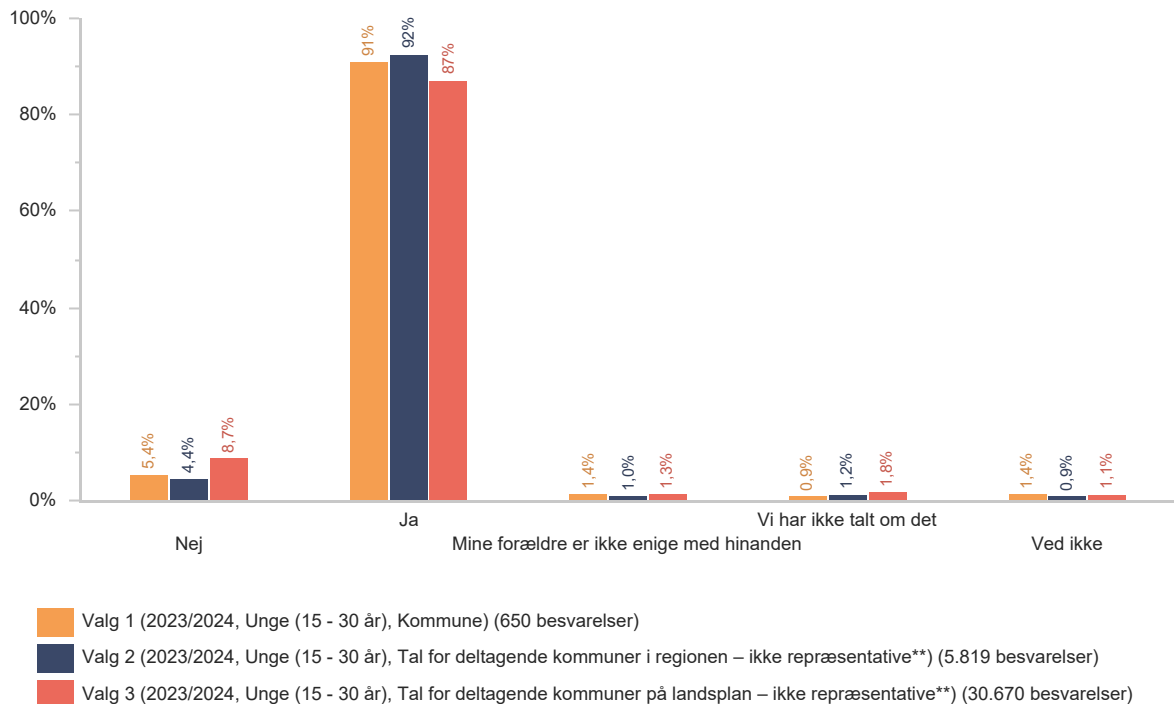
Indenfor de sidste 12 måneder, har du oplevet eller gjort noget af nedenstående, fordi du havde drukket alkohol?

Haft ubeskyttet sex

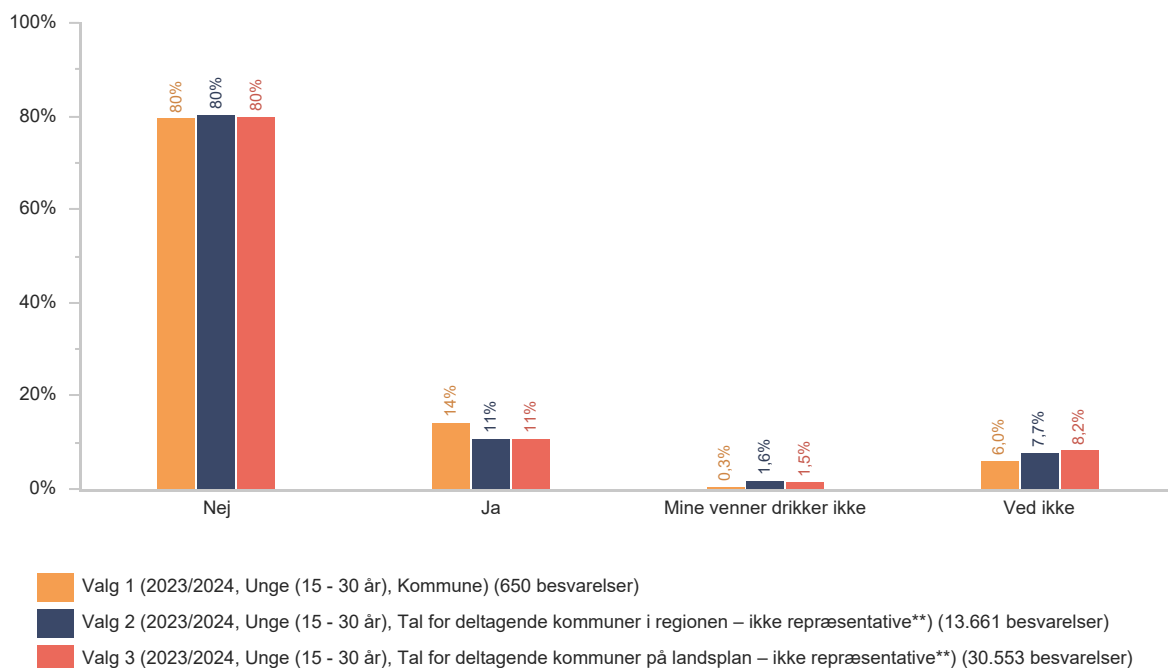


Antallet af respondenter på dette spørgsmål kan være mindre end i resten af rapporten. Vær OBS på det, når I fortolker resultatet. Se boks s. 2.

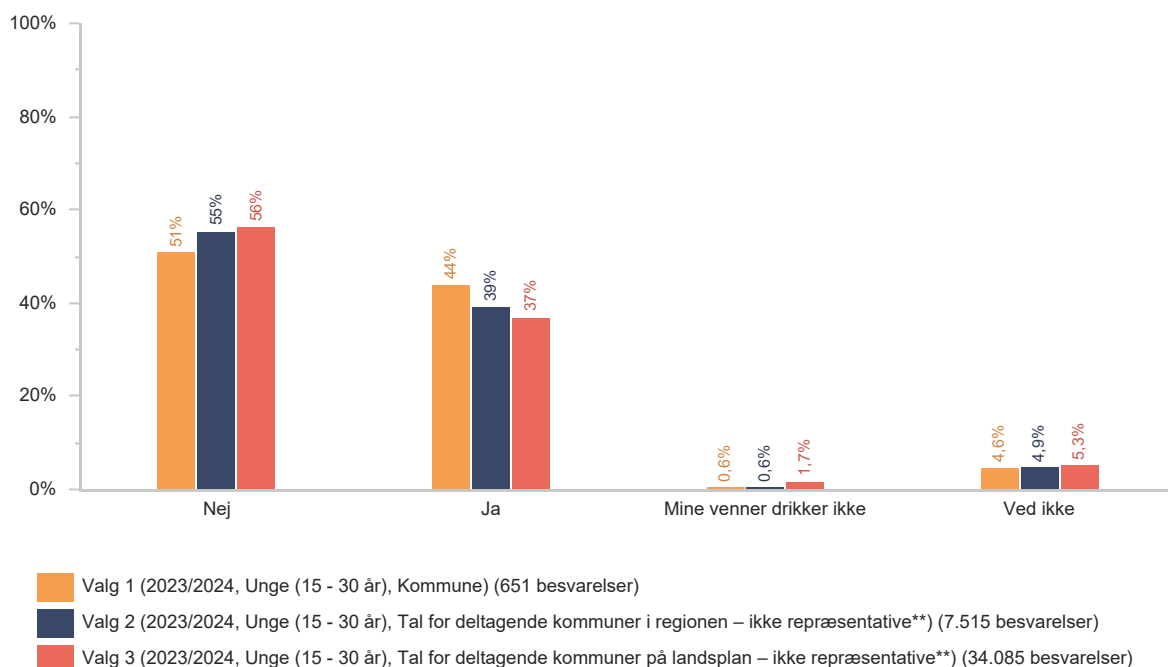
Må du drikke alkohol for dine forældre?



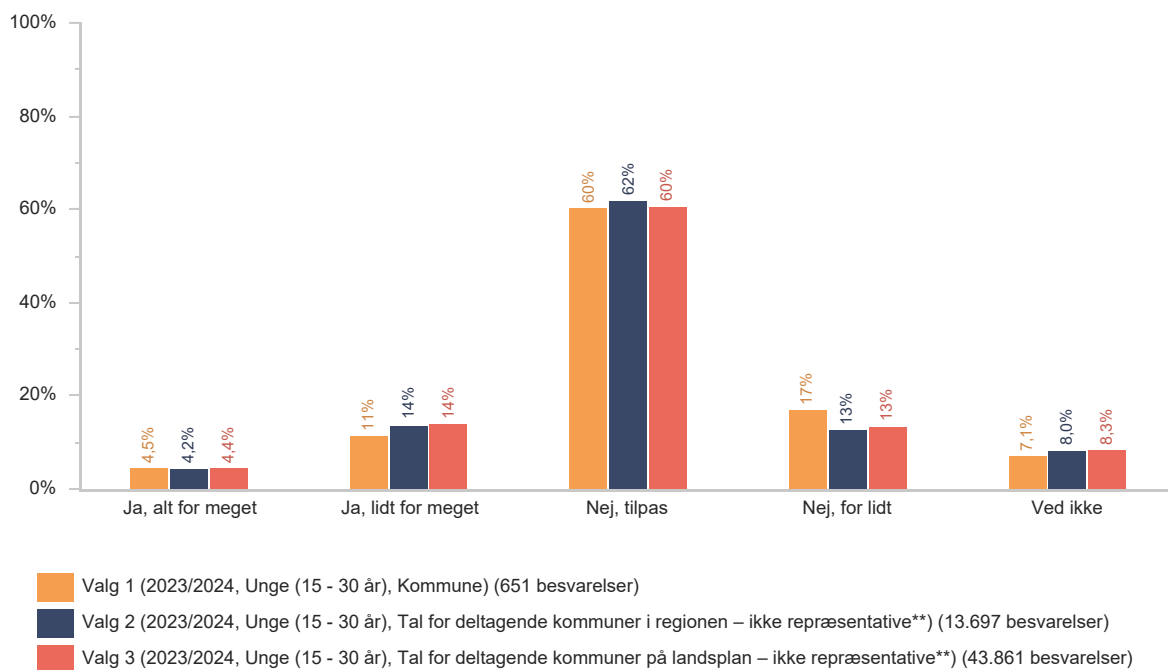
Har du oplevet ikke at blive inviteret med til hygge-aftner, fester eller lignende, fordi du ikke drikker/drak alkohol?



Har du sagt nej til at deltage i en hyggeaften, til en fest eller lignende, fordi du ikke havde lyst til at drikke alkohol?

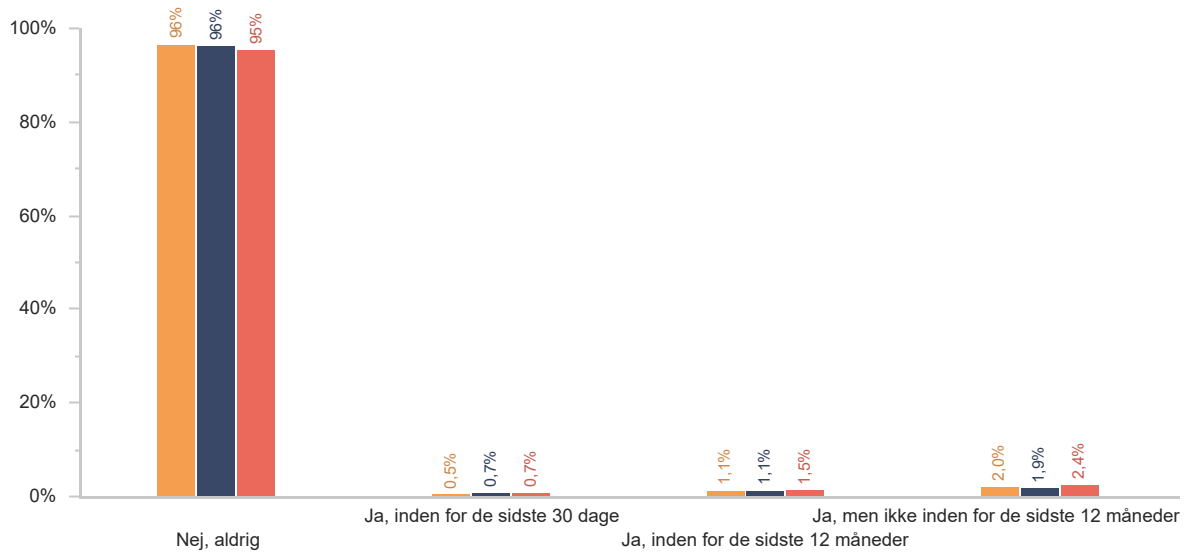


Oplever du, at alkohol fylder for meget på din skole (fx i forbindelse med fester/fredagsbarer på skolen, introture, studieture og samtalen generelt)?



Stoffer

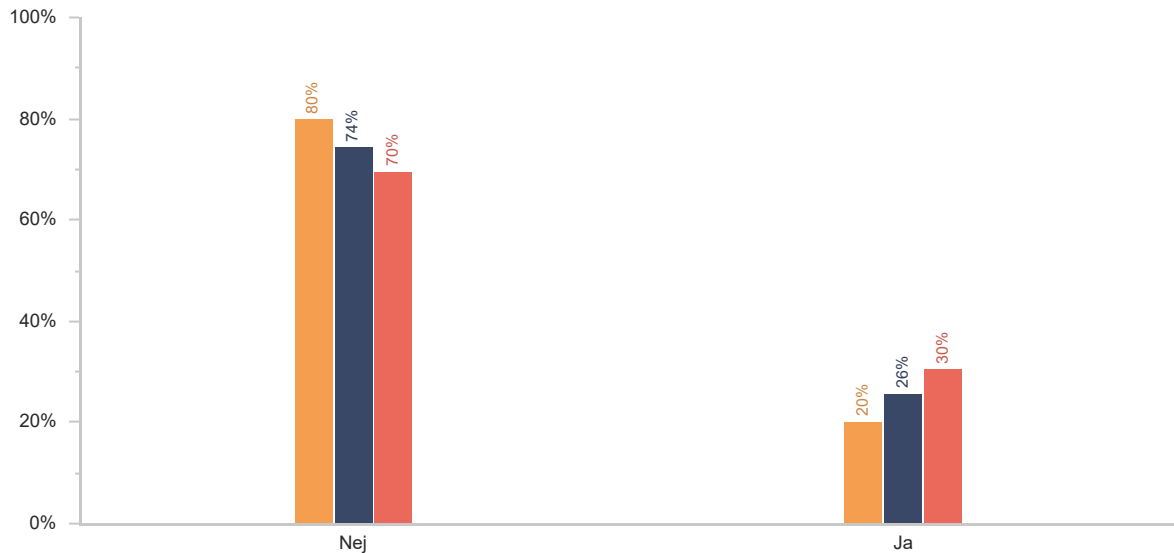
Har du prøvet at tage lattergas sammen med venner, til fest eller alene?



- Valg 1 (2023/2024, Unge (15 - 30 år), Kommune) (650 besvarelser)
- Valg 2 (2023/2024, Unge (15 - 30 år), Tal for deltagende kommuner i regionen – ikke repræsentative**) (13.617 besvarelser)
- Valg 3 (2023/2024, Unge (15 - 30 år), Tal for deltagende kommuner på landsplan – ikke repræsentative**) (41.774 besvarelser)

Hash bliver også kaldt for marihuana, pot eller skunk. Her i spørgeskemaet bruger vi kun ordet "hash" som udtryk for det hele.

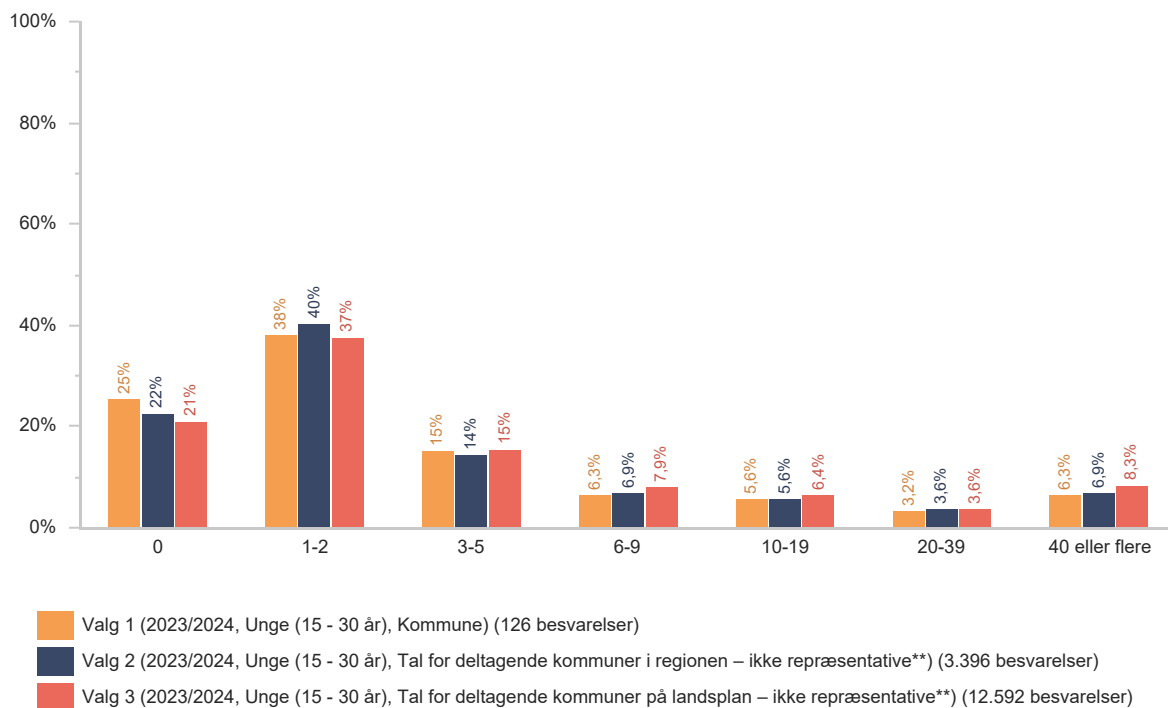
Har du nogensinde prøvet at ryge hash?



- Valg 1 (2023/2024, Unge (15 - 30 år), Kommune) (648 besvarelser)
- Valg 2 (2023/2024, Unge (15 - 30 år), Tal for deltagende kommuner i regionen – ikke repræsentative**) (13.644 besvarelser)
- Valg 3 (2023/2024, Unge (15 - 30 år), Tal for deltagende kommuner på landsplan – ikke repræsentative**) (44.025 besvarelser)

Hvor mange gange har du røget hash?

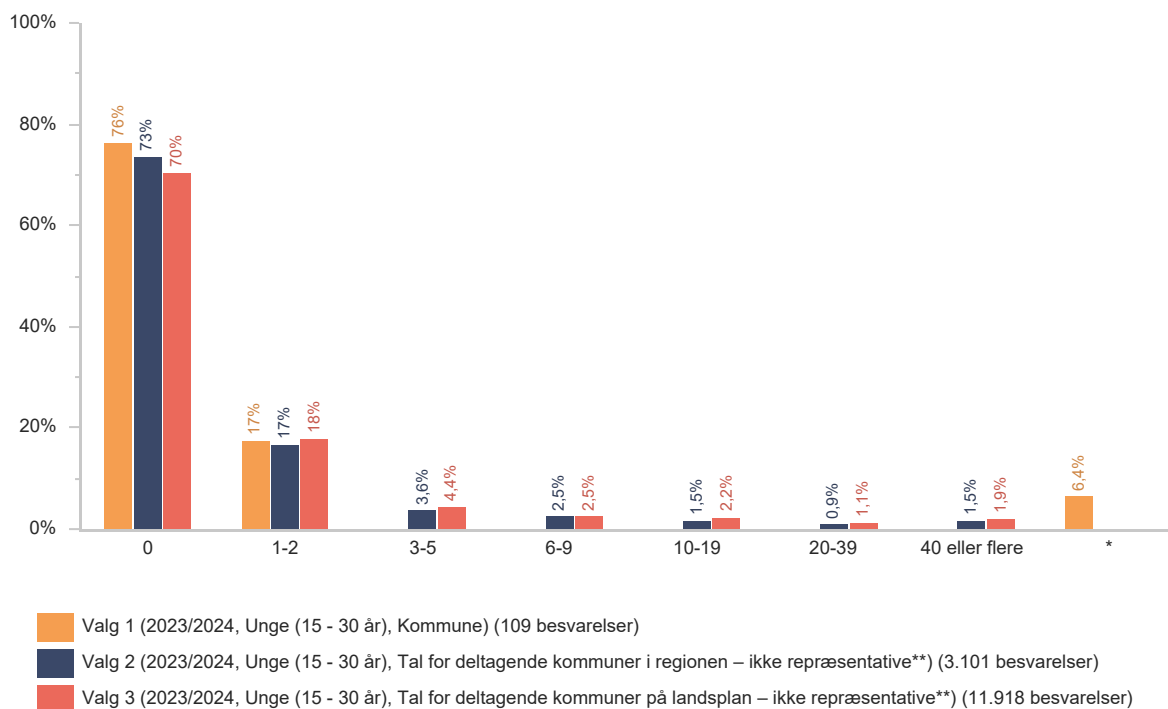
I løbet af de sidste 12 måneder



Antallet af respondenter på dette spørgsmål kan være mindre end i resten af rapporten. Vær OBS på det, når I fortolker resultatet. Se boks s. 2.

Hvor mange gange har du røget hash?

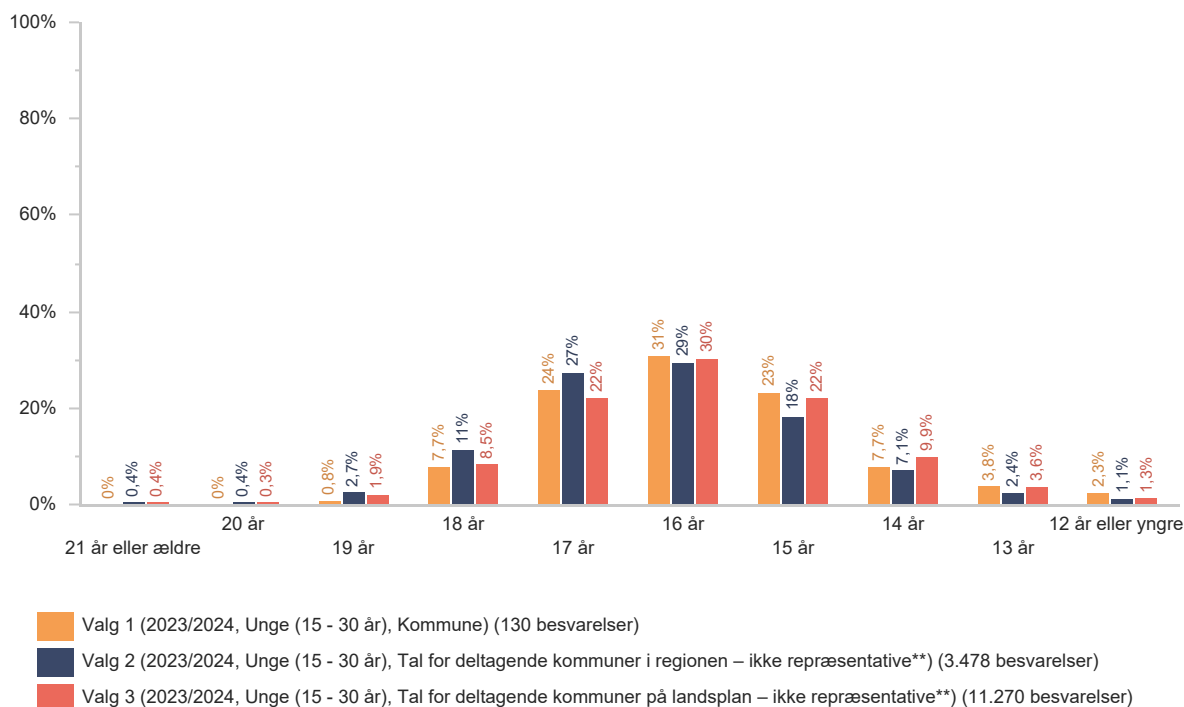
I løbet af de sidste 30 dage



*Denne er sammenlagt af flere svarkategorier, da der er under 3 besvarelser i nogle af svarmulighederne.

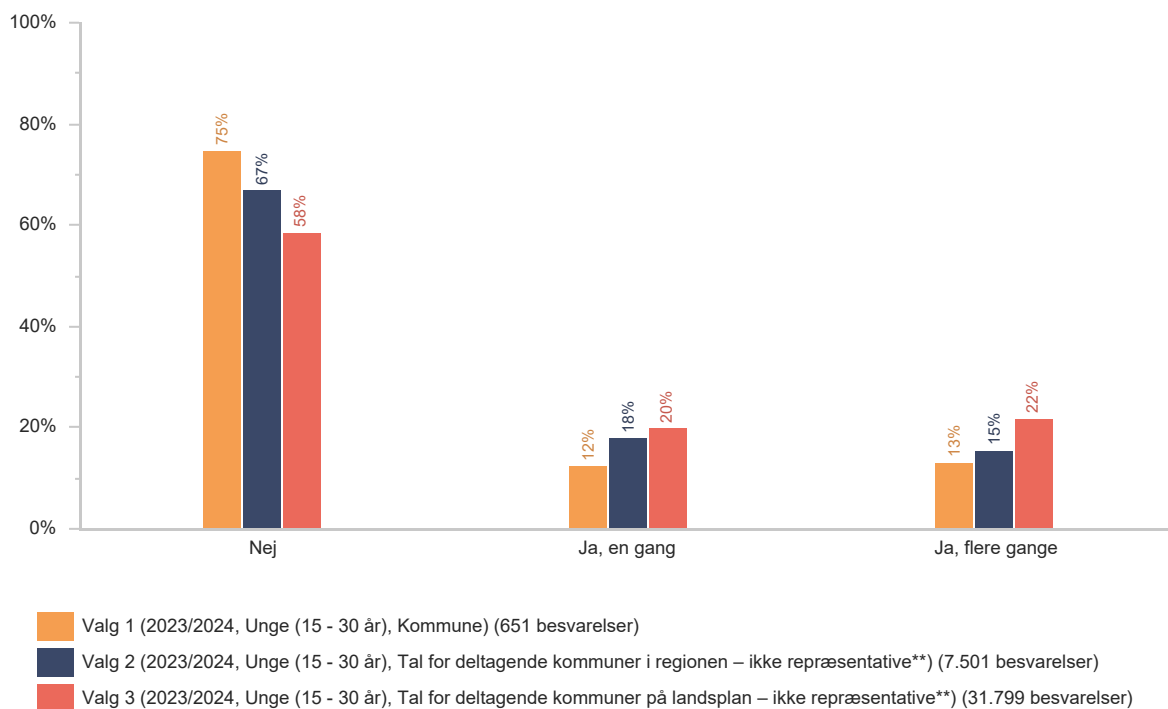
Antallet af respondenter på dette spørgsmål kan være mindre end i resten af rapporten. Vær OBS på det, når I fortolker resultatet. Se boks s. 2.

Hvor gammel var du første gang, du prøvede at ryge hash?

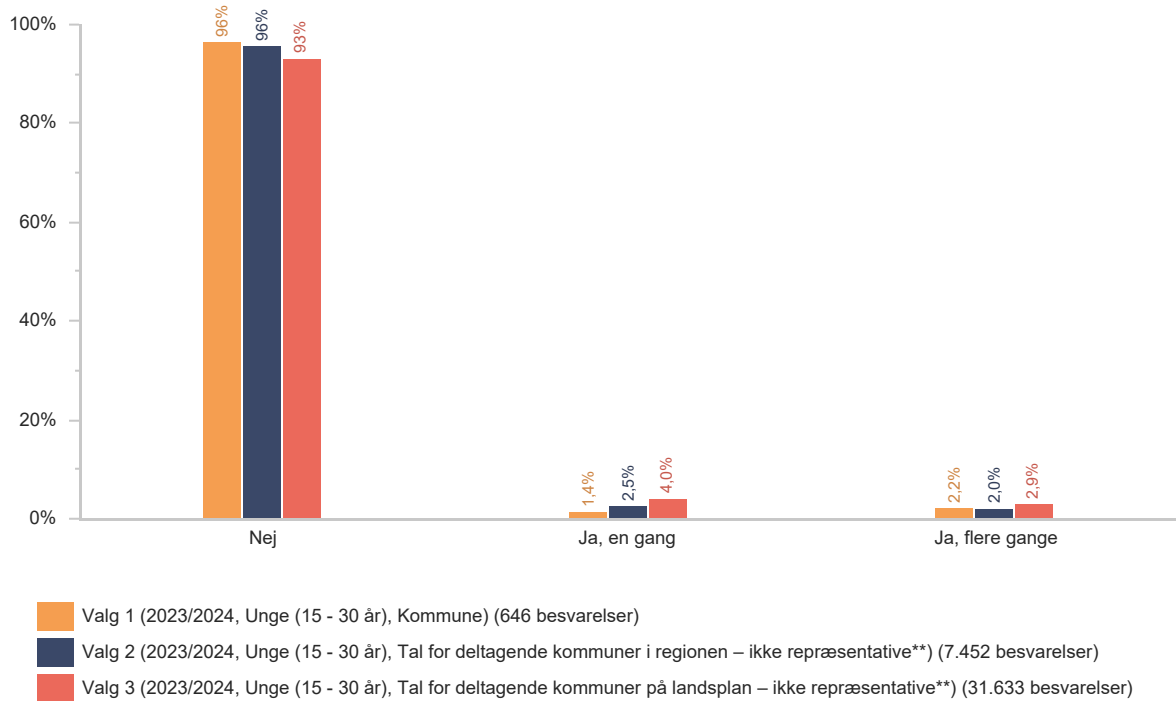


Antallet af respondenter på dette spørgsmål kan være mindre end i resten af rapporten. Vær OBS på det, når I fortolker resultatet. Se boks s. 2.

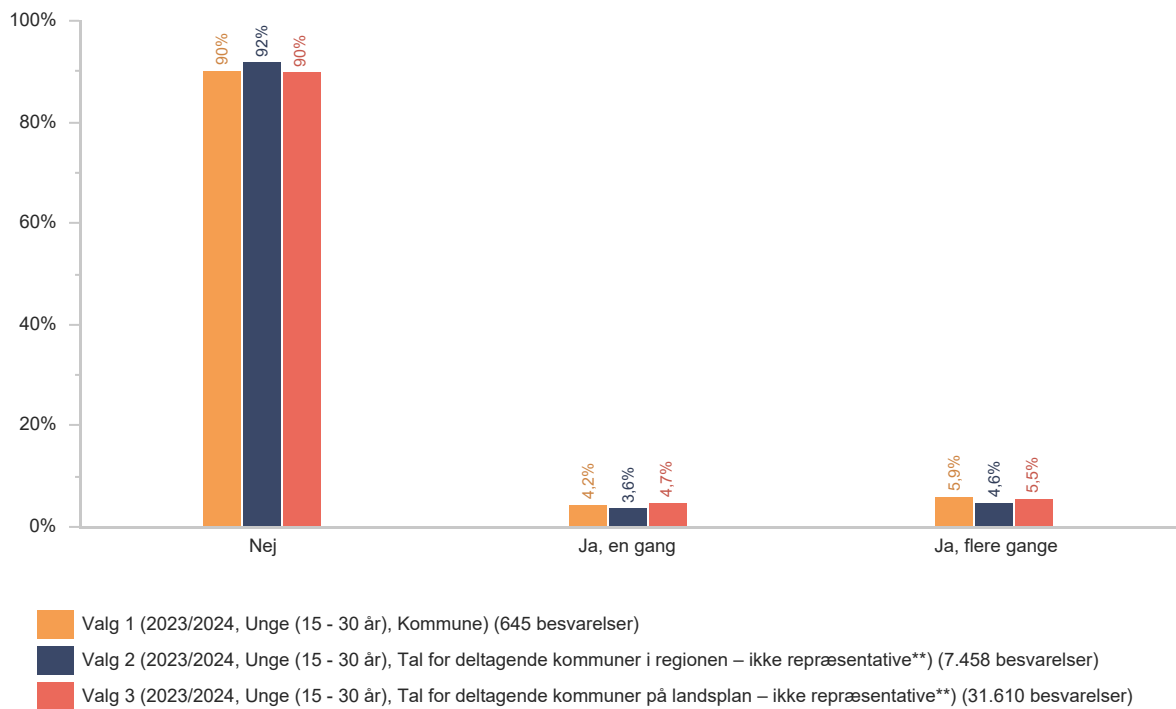
Er du inden for de sidste 12 måneder blevet tilbudt hash... af venner?



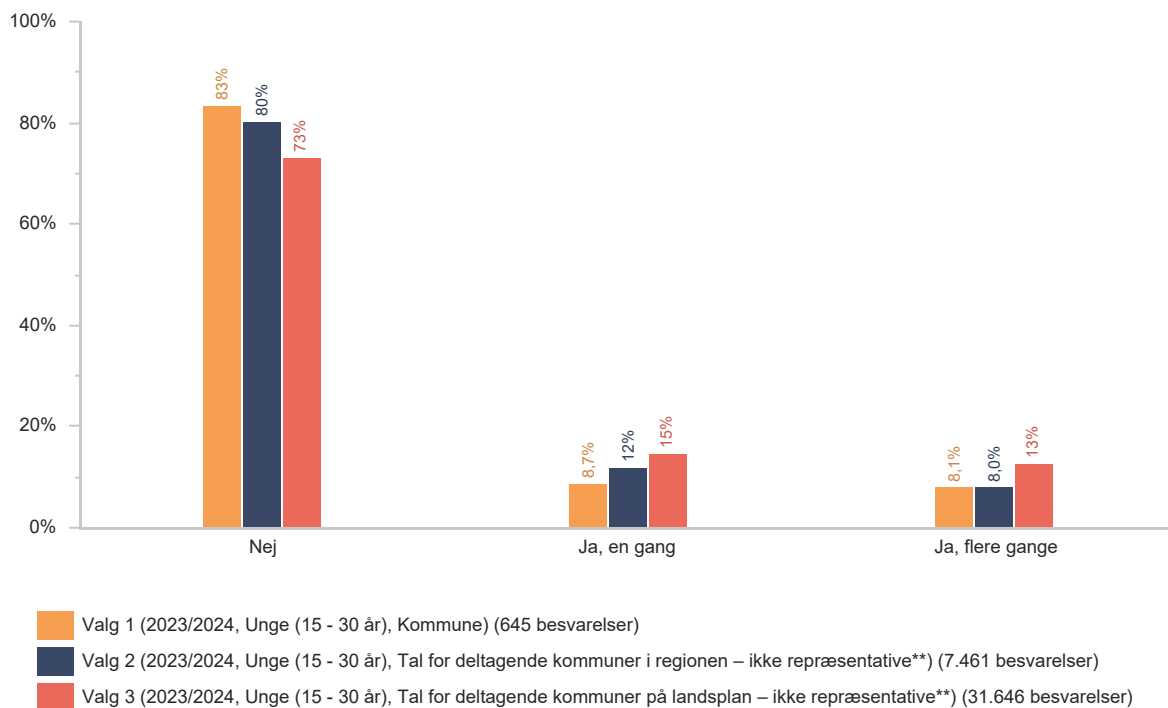
Er du inden for de sidste 12 måneder blevet tilbudt hash... på dit uddannelsessted?



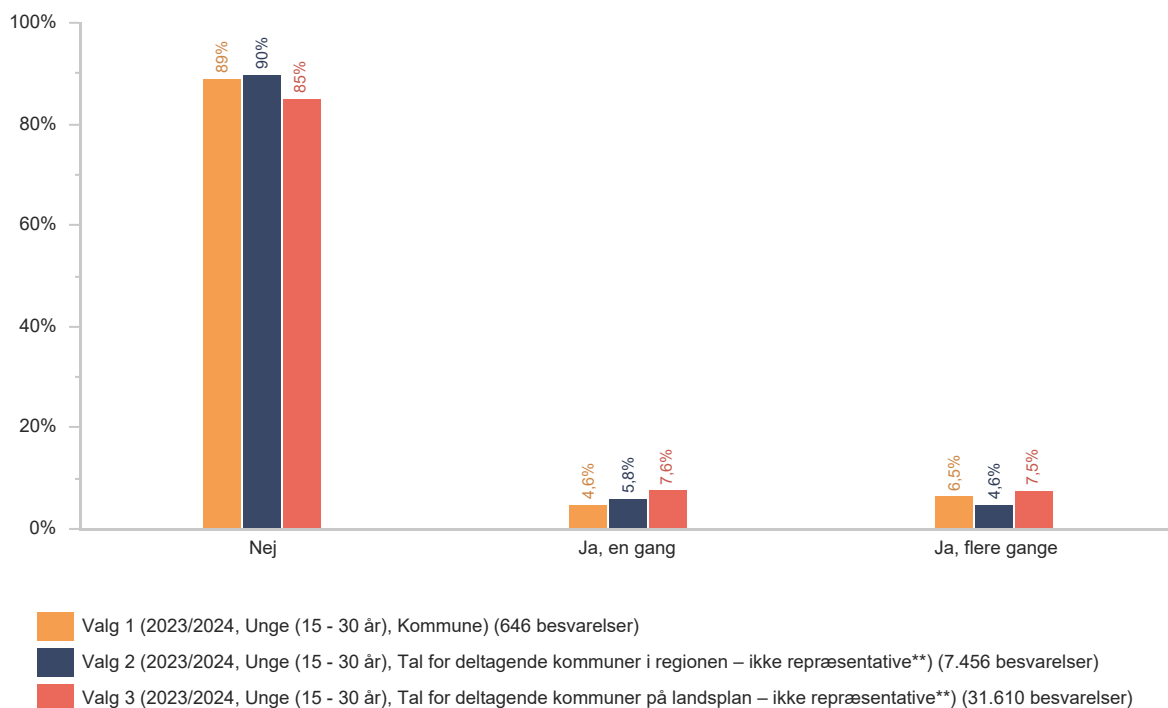
Er du inden for de sidste 12 måneder blevet tilbudt hash... på internettet/sociala medier?



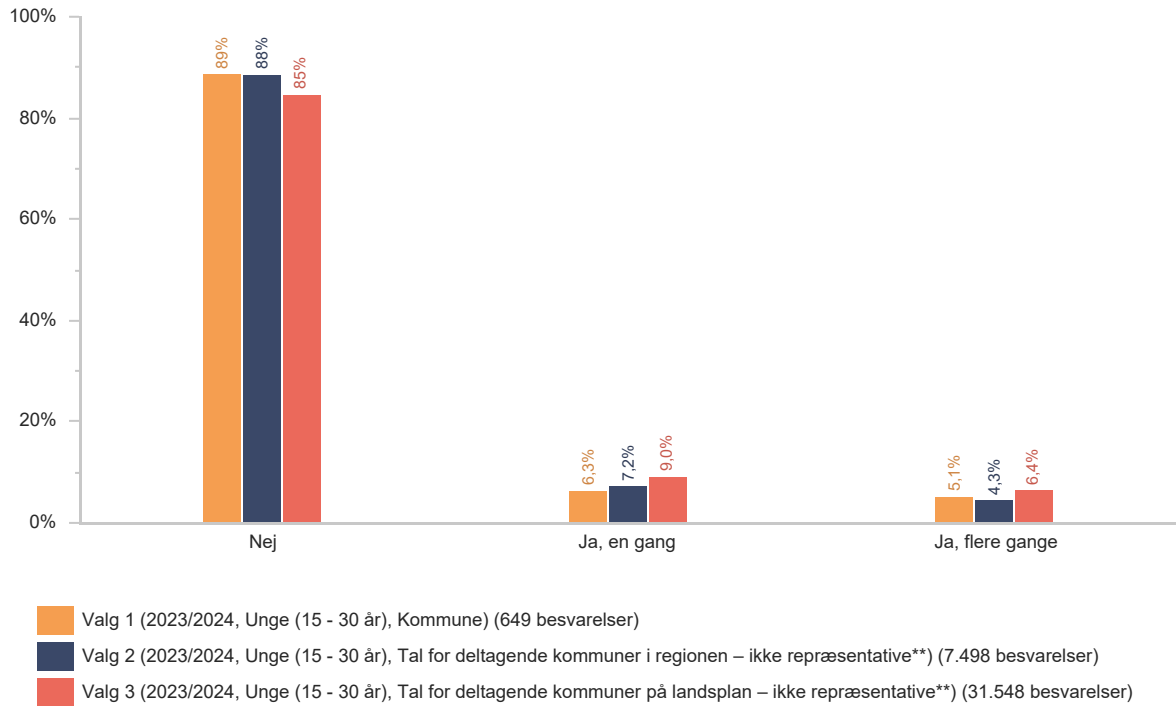
Er du inden for de sidste 12 måneder blevet tilbudt hash... i nattelivet?



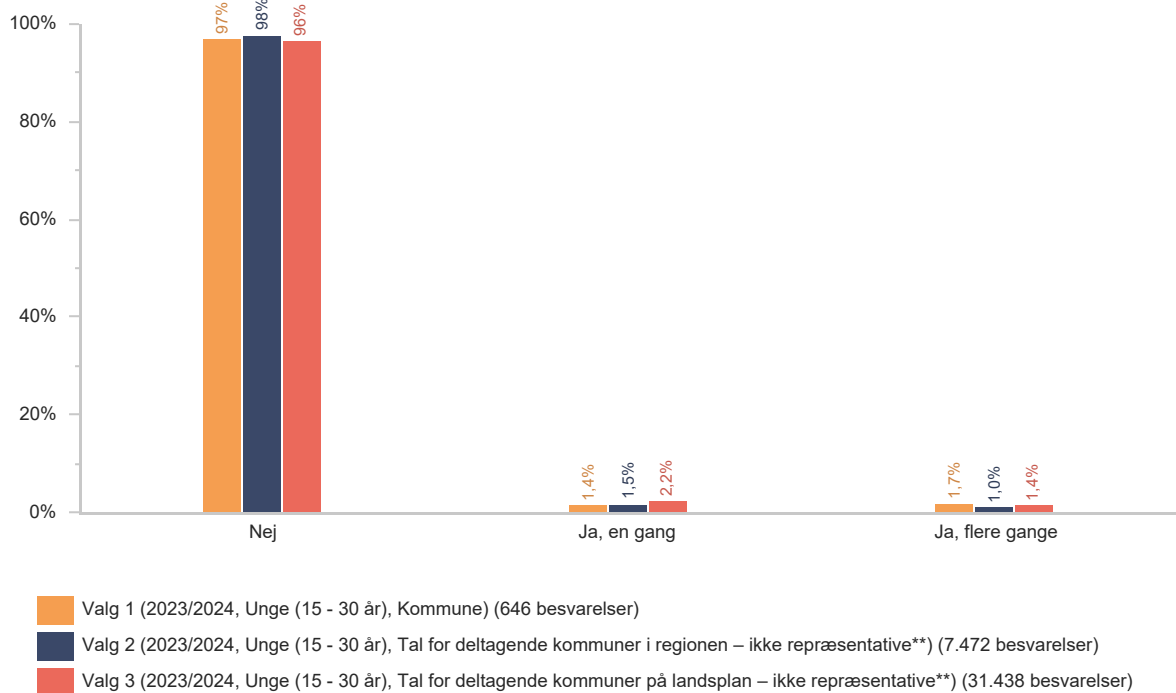
Er du inden for de sidste 12 måneder blevet tilbudt hash... et andet sted?



Er du inden for de sidste 12 måneder blevet tilbudt andre stoffer end hash... af venner?

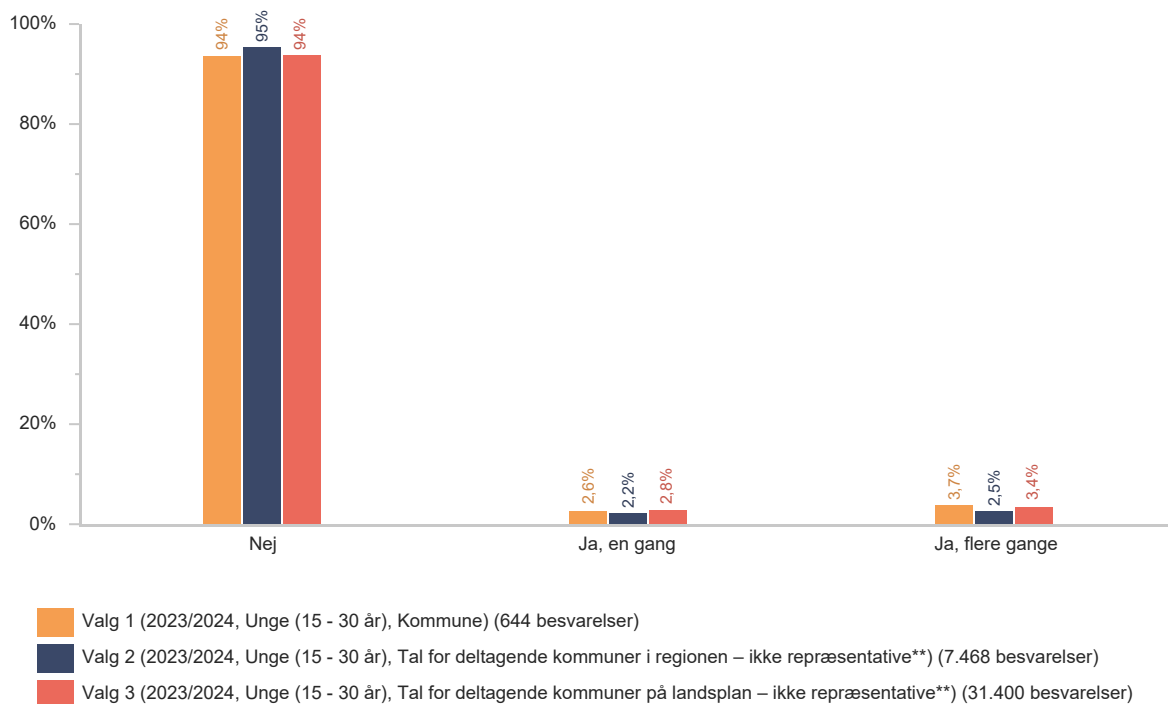


Er du inden for de sidste 12 måneder blevet tilbudt andre stoffer end hash... på dit uddannelsessted?



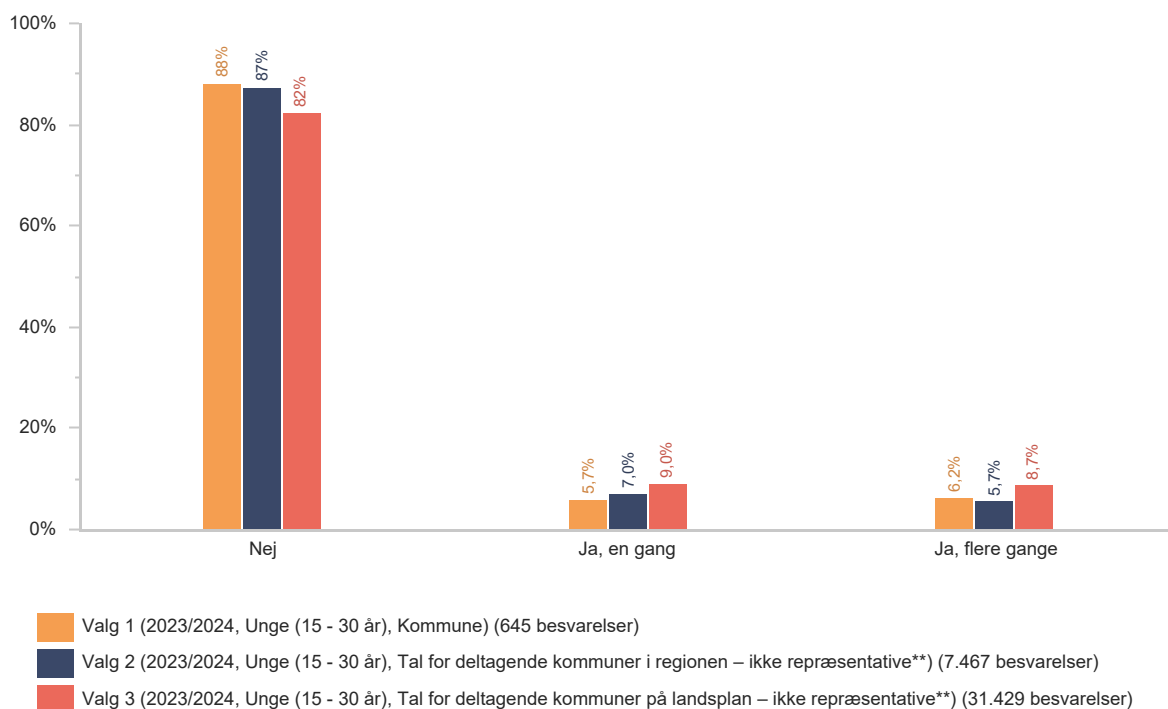
Er du inden for de sidste 12 måneder blevet tilbudt andre stoffer end hash...

på internettet/sociala medier?

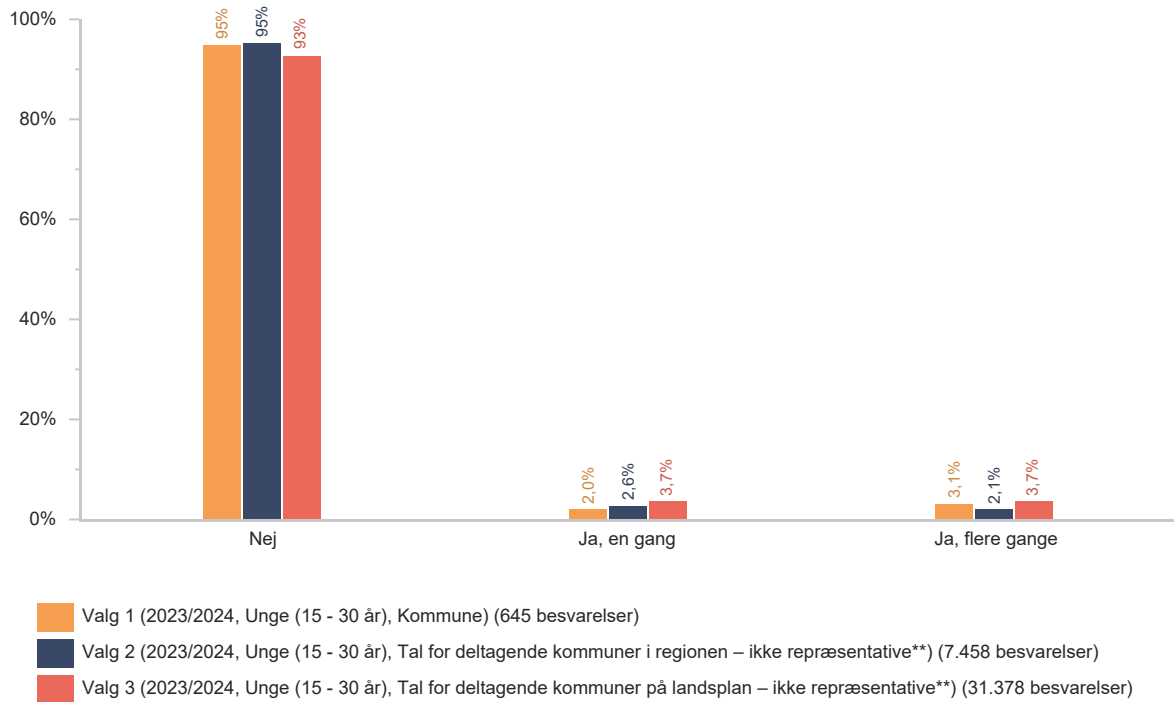


Er du inden for de sidste 12 måneder blevet tilbudt andre stoffer end hash...

i nattelivet?

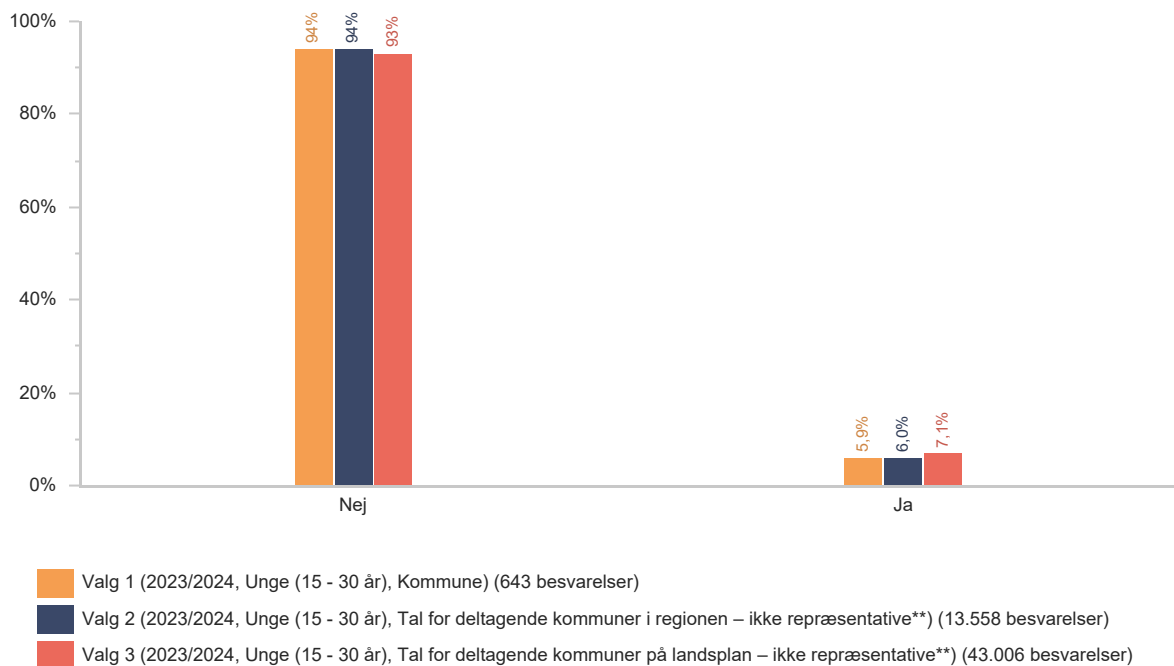


Er du inden for de sidste 12 måneder blevet tilbudt andre stoffer end hash... et andet sted?



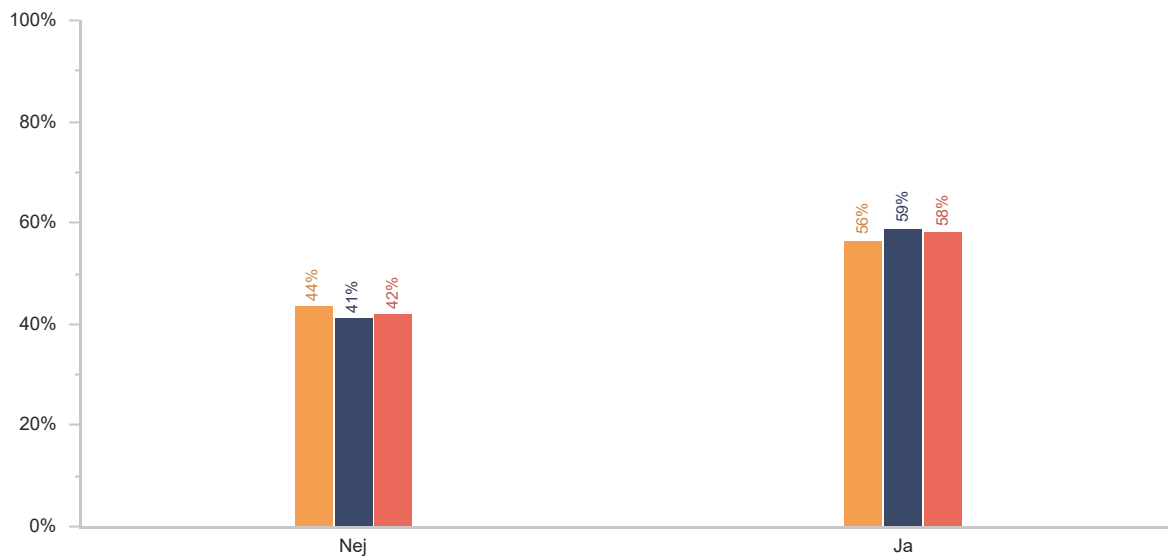
Hash bliver også kaldt for marihuana, pot eller skunk. Her i spørgeskemaet bruger vi kun ordet "hash" som udtryk for det hele.

Har du nogensinde prøvet at tage andre stoffer end hash fx amfetamin, kokain, MDMA, morfin eller lignende?



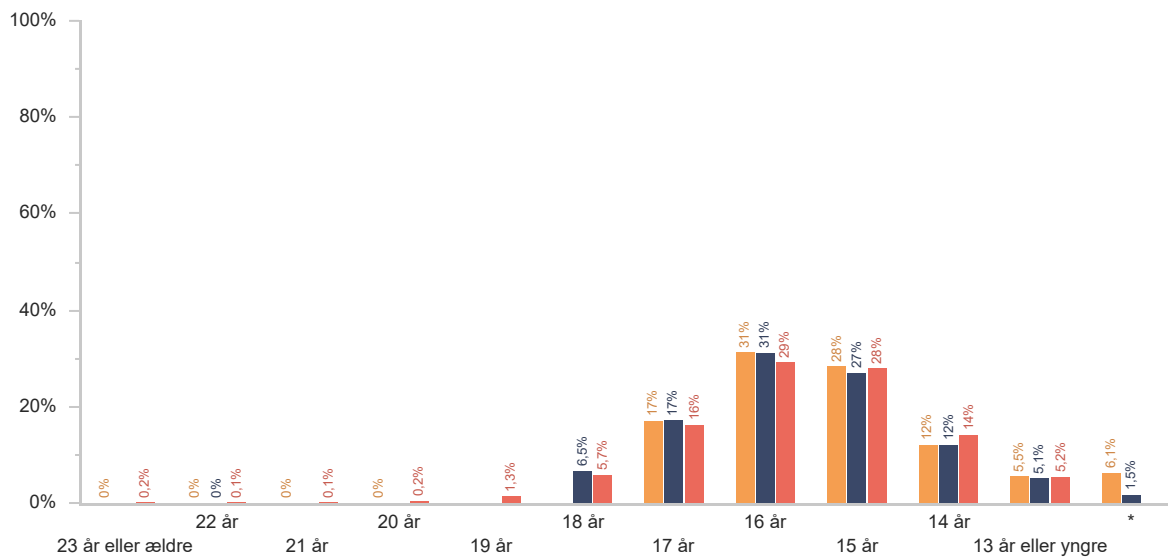
Seksuelt Sundhed

Har du nogensinde haft sex?



- Valg 1 (2023/2024, Unge (15 - 30 år), Kommune) (642 besvarelser)
- Valg 2 (2023/2024, Unge (15 - 30 år), Tal for deltagende kommuner i regionen – ikke repræsentative**) (10.914 besvarelser)
- Valg 3 (2023/2024, Unge (15 - 30 år), Tal for deltagende kommuner på landsplan – ikke repræsentative**) (33.875 besvarelser)

Hvor gammel var du, første gang du havde sex?



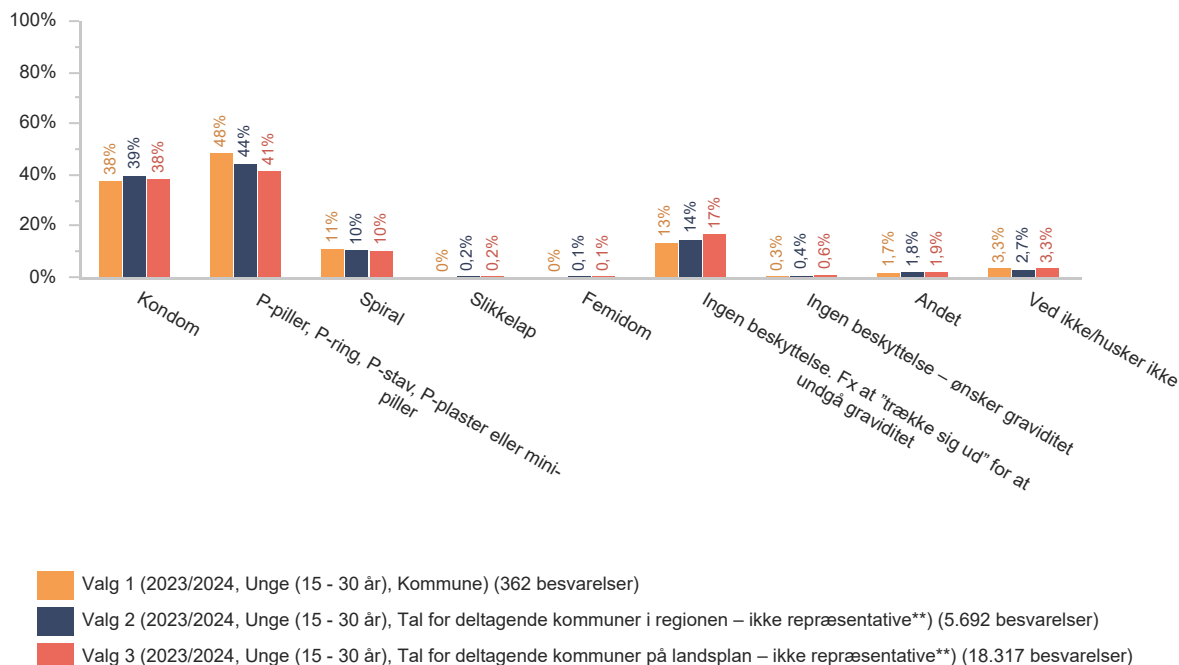
- Valg 1 (2023/2024, Unge (15 - 30 år), Kommune) (361 besvarelser)
- Valg 2 (2023/2024, Unge (15 - 30 år), Tal for deltagende kommuner i regionen – ikke repræsentative**) (2.273 besvarelser)
- Valg 3 (2023/2024, Unge (15 - 30 år), Tal for deltagende kommuner på landsplan – ikke repræsentative**) (8.342 besvarelser)

*Denne er sammenlagt af flere svarkategorier, da der er under 3 besvarelser i nogle af svarmulighederne.

Antallet af respondenter på dette spørgsmål kan være mindre end i resten af rapporten. Vær OBS på det, når I fortolker resultatet. Se boks s. 2.

Det næste spørgsmål handler om, hvordan du beskytter dig mod graviditet og/eller kønssygdomme. Vær opmærksom på, at ikke alle typer prævention beskytter mod både graviditet og kønssygdomme. På ungeprofilen.dk kan du finde links til mere information om prævention og kønssygdomme.

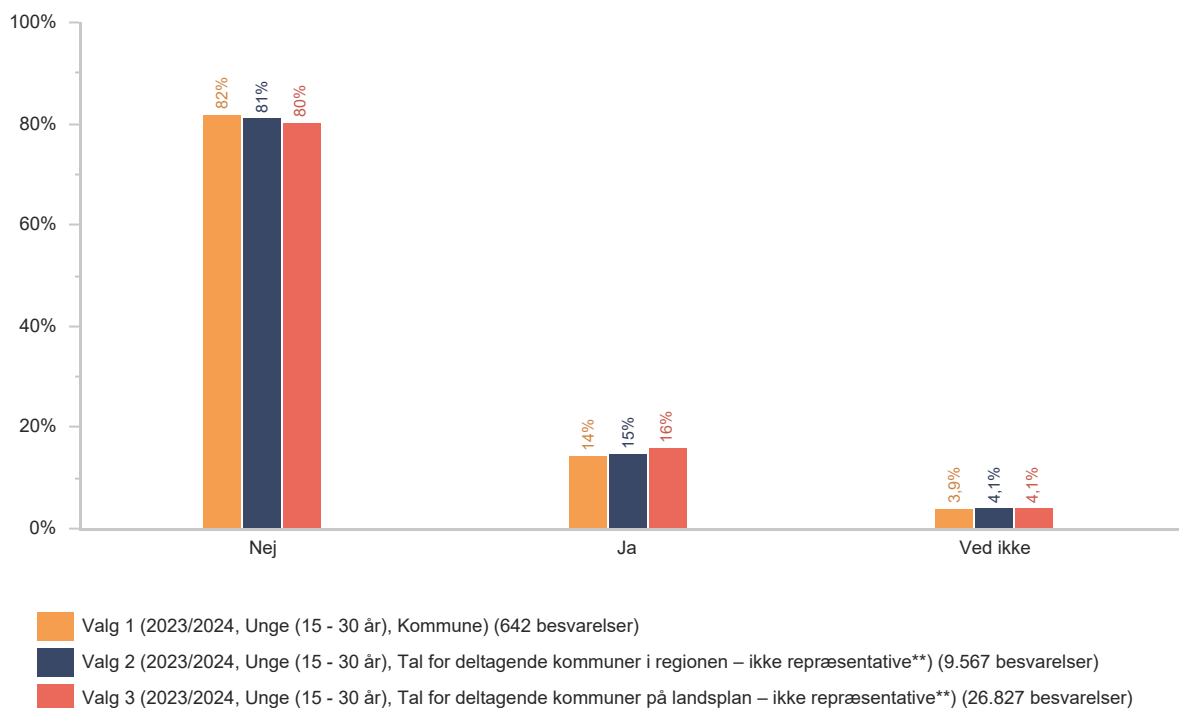
Tænk på sidste gang du havde sex. Hvad brugte du/ for at beskytte mod graviditet og/eller kønssygdomme?



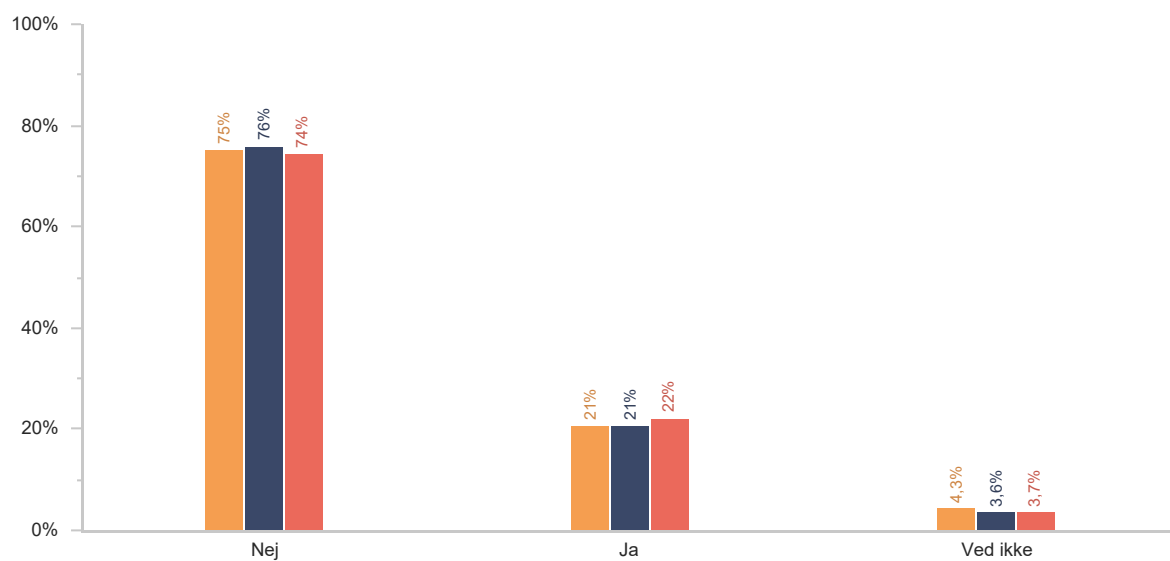
Antallet af respondenter på dette spørgsmål kan være mindre end i resten af rapporten. Vær OBS på det, når I fortolker resultatet. Se boks s. 2.

Har du inden for de sidste 12 måneder...

modtaget seksuelt stødende henvendelser på internettet eller sociale medier?



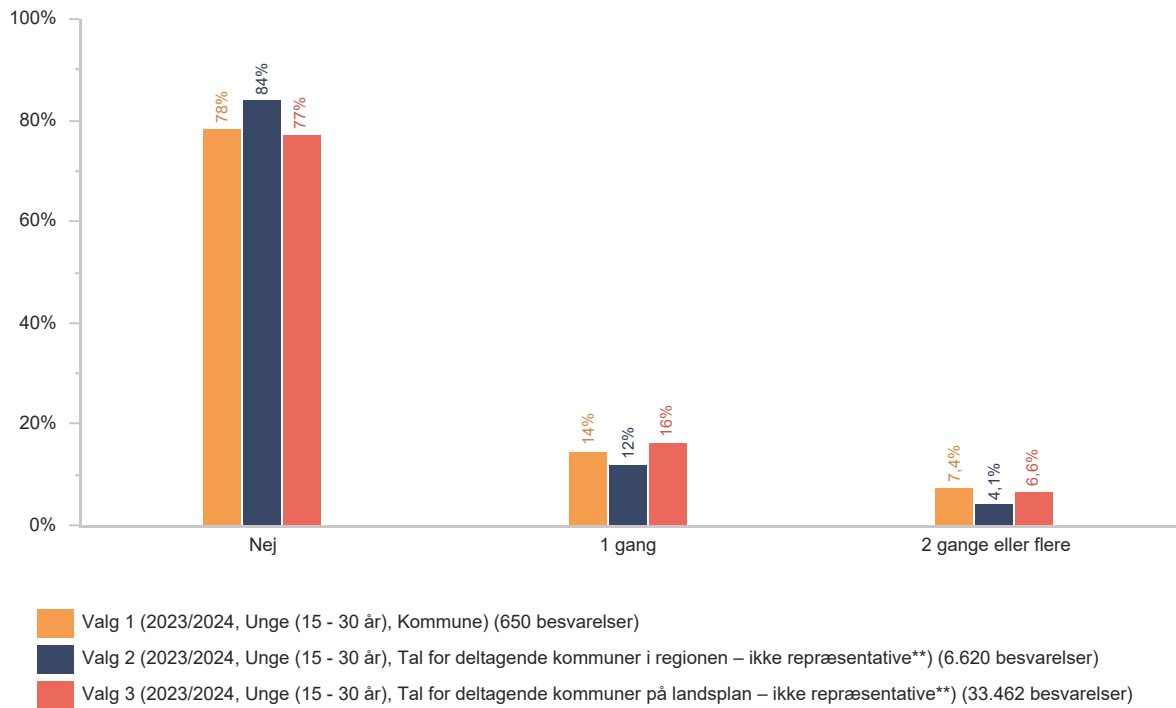
Har du inden for de sidste 12 måneder... fået uønskede seksuelle invitationer eller kommentarer?



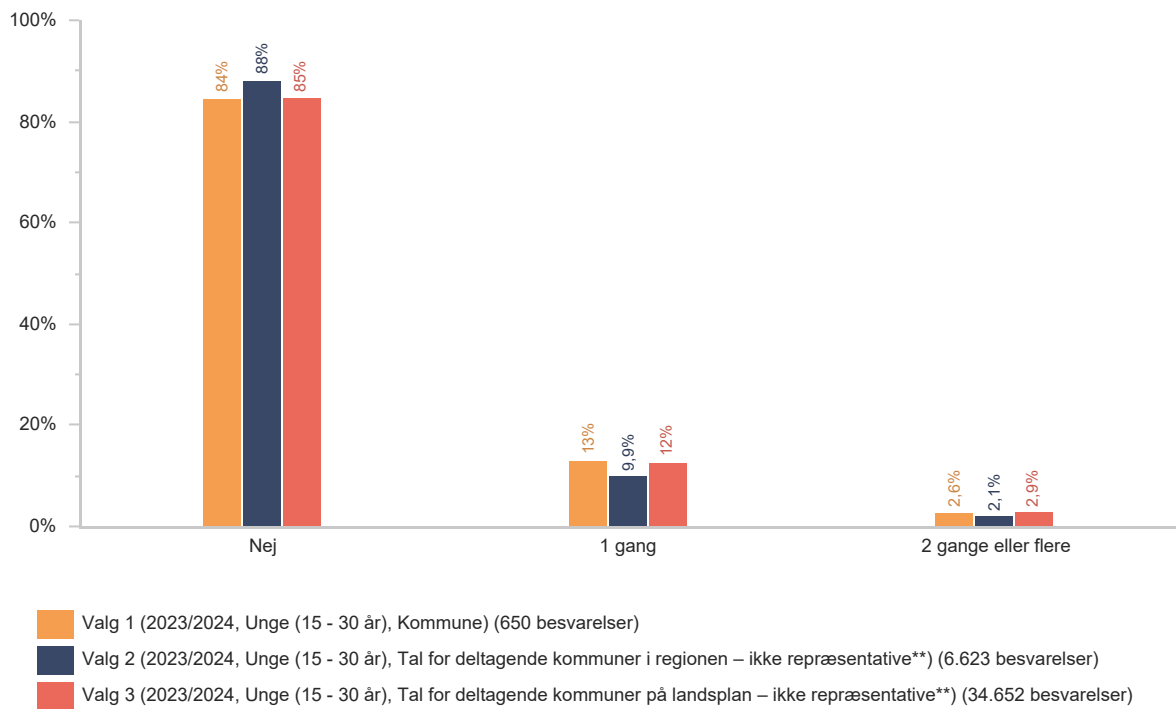
- Valg 1 (2023/2024, Unge (15 - 30 år), Kommune) (647 besvarelser)
- Valg 2 (2023/2024, Unge (15 - 30 år), Tal for deltagende kommuner i regionen – ikke repræsentative**) (9.571 besvarelser)
- Valg 3 (2023/2024, Unge (15 - 30 år), Tal for deltagende kommuner på landsplan – ikke repræsentative**) (26.872 besvarelser)

Kriminalitet

Har du inden for de sidste 12 måneder været udsat for...
at nogen har stjålet noget fra dig (fx penge, mobil eller andet)?

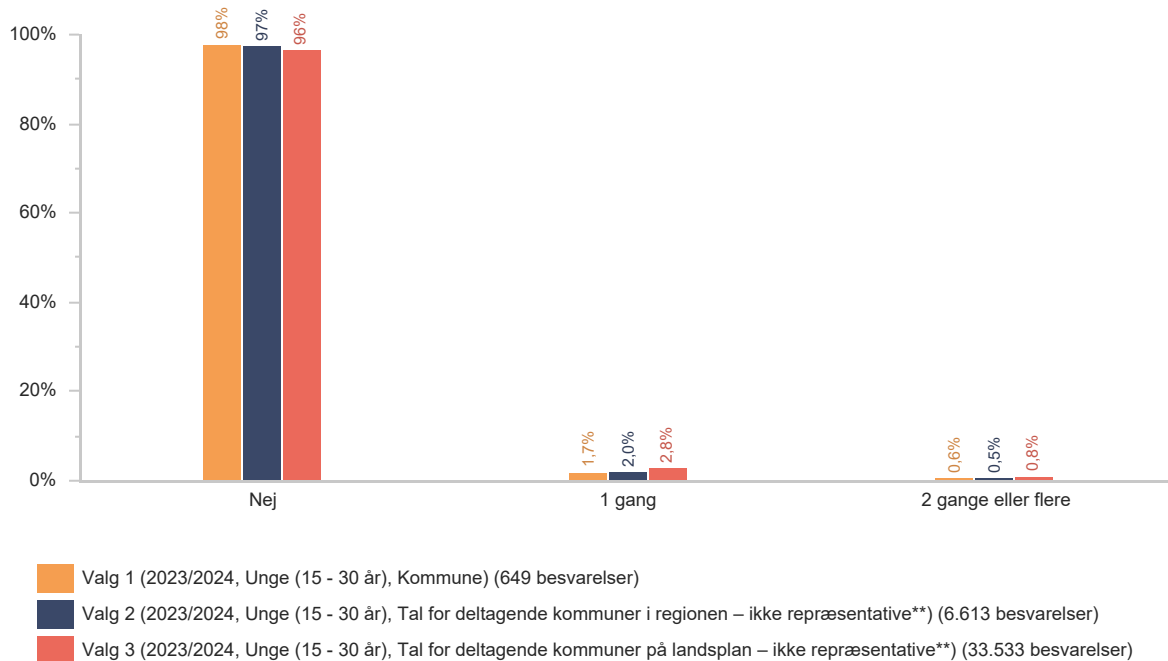


Har du inden for de sidste 12 måneder været udsat for...
at blive snydt i forbindelse med køb af vare/ytelser på internettet?



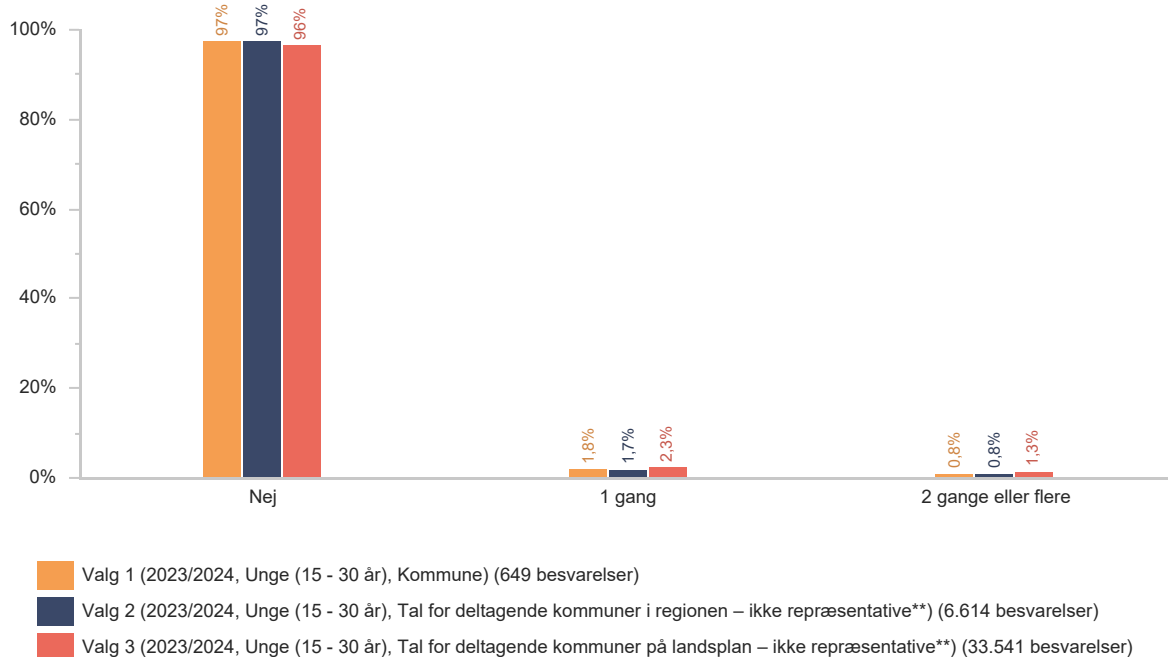
Har du inden for de sidste 12 måneder været udsat for...

at en anden person har anvendt dit betalingskort til at købe en vare/ydelse på internettet uden din tilladelse?

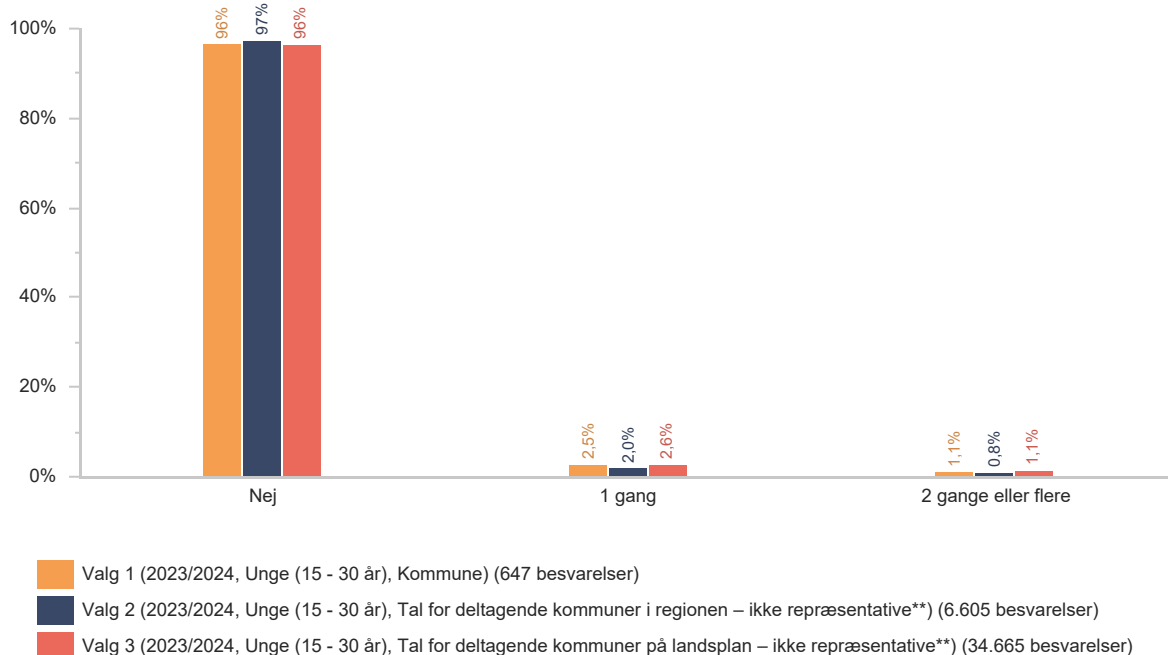


Har du inden for de sidste 12 måneder været udsat for...

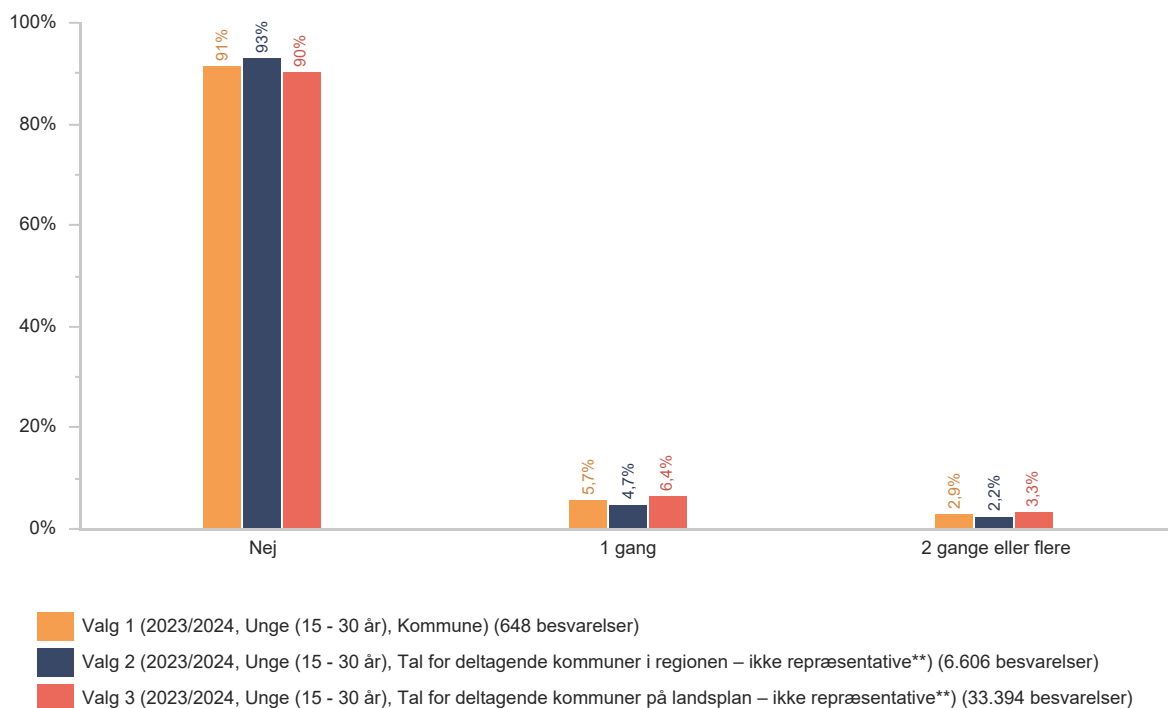
at få stjålet noget på internettet, fx våben eller skins i spil (hvor tyveri ikke var en del af spillet)?



Har du inden for de sidste 12 måneder været udsat for...
 afpresning på internettet? Fx blevet afpresset til at overføre penge, sende
 følsomme billeder eller lignende.

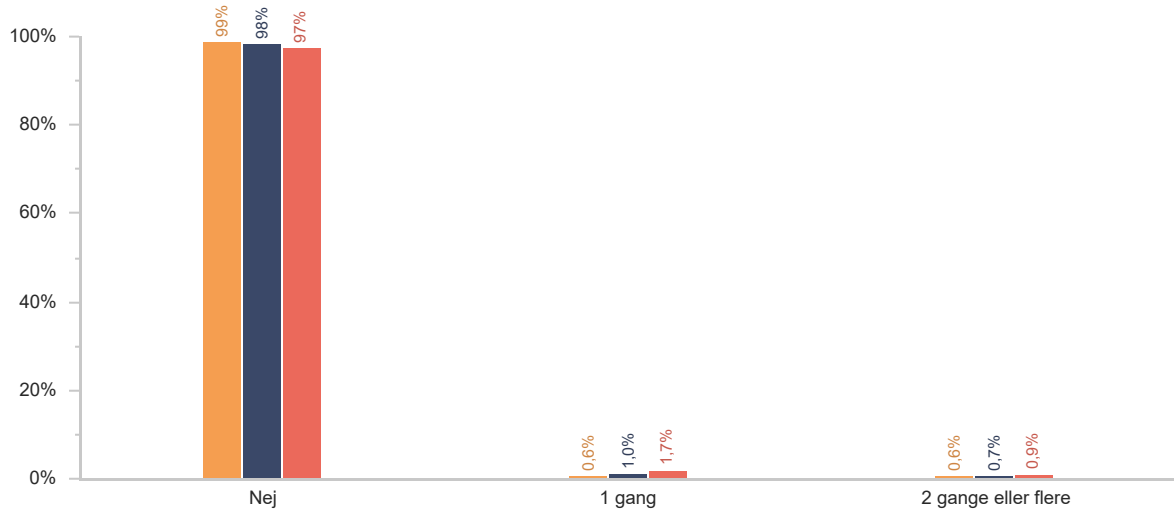


Har du inden for de sidste 12 måneder været udsat for...
 at nogen har slået dig, hvor de ville gøre skade eller ondt på dig?



Har du inden for de sidste 12 måneder været udsat for...

at nogen har truet eller tvunget dig til at aflevere penge eller andet (fx ur, mobil eller tøj)?



Valg 1 (2023/2024, Unge (15 - 30 år), Kommune) (648 besvarelser)

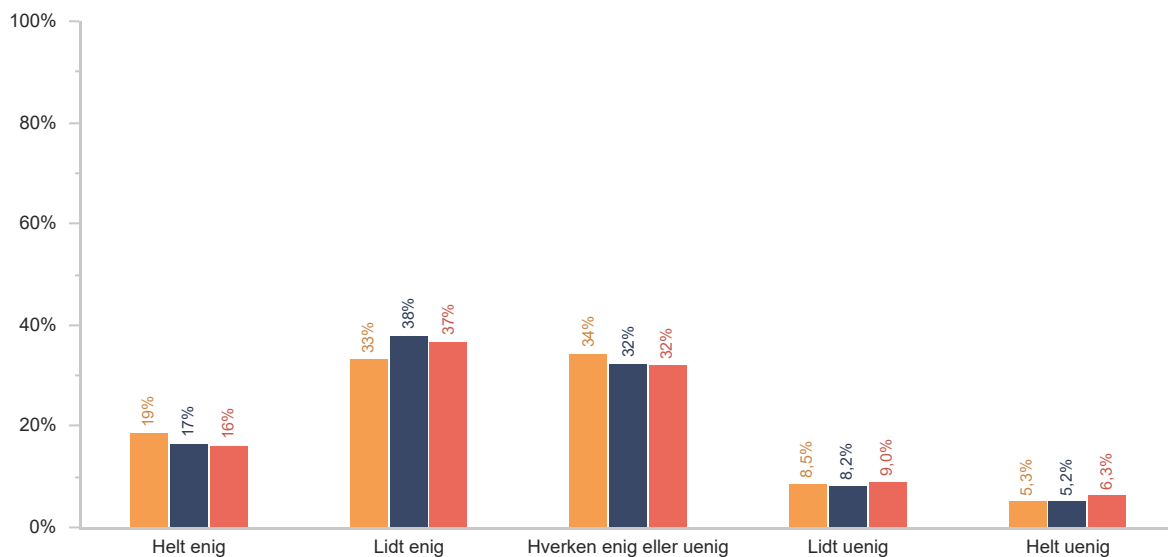
Valg 2 (2023/2024, Unge (15 - 30 år), Tal for deltagende kommuner i regionen – ikke repræsentative**) (6.603 besvarelser)

Valg 3 (2023/2024, Unge (15 - 30 år), Tal for deltagende kommuner på landsplan – ikke repræsentative**) (33.323 besvarelser)

Evaluering af Ungeprofilundersøgelsen

Til sidst vil vi gerne høre, hvad du synes om at svare på spørgsmålene i undersøgelsen. Hvor enig eller uenig er du i følgende udsagn?

Undersøgelsen giver et godt billede af, hvordan jeg har det



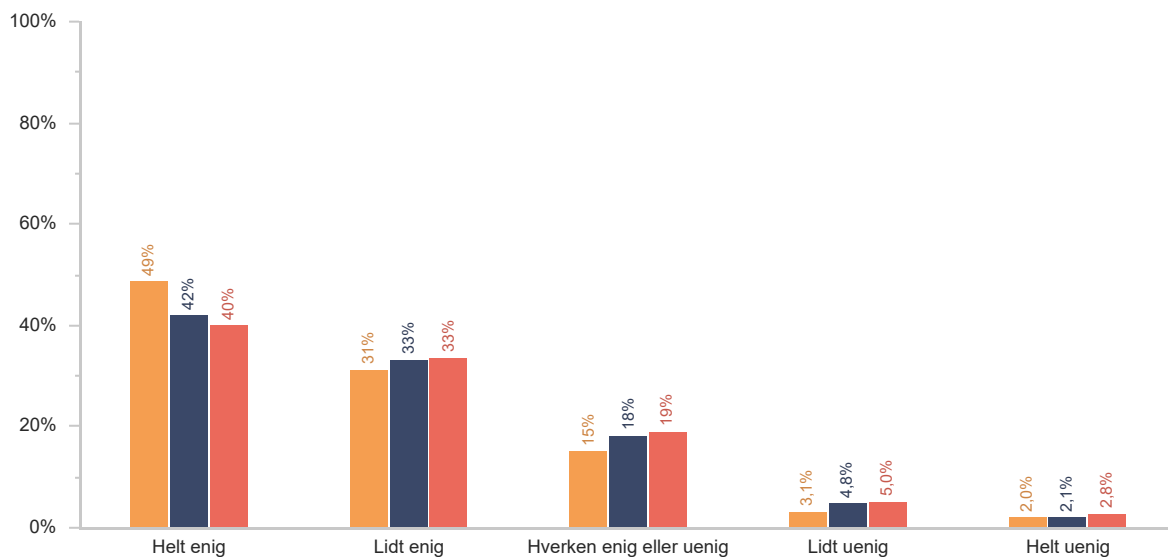
Valg 1 (2023/2024, Unge (15 - 30 år), Kommune) (647 besvarelser)

Valg 2 (2023/2024, Unge (15 - 30 år), Tal for deltagende kommuner i regionen – ikke repræsentative**) (5.341 besvarelser)

Valg 3 (2023/2024, Unge (15 - 30 år), Tal for deltagende kommuner på landsplan – ikke repræsentative**) (29.652 besvarelser)

Til sidst vil vi gerne høre, hvad du synes om at svare på spørgsmålene i undersøgelsen. Hvor enig eller uenig er du i følgende udsagn?

Det var let at besvare spørgsmålene



Valg 1 (2023/2024, Unge (15 - 30 år), Kommune) (647 besvarelser)

Valg 2 (2023/2024, Unge (15 - 30 år), Tal for deltagende kommuner i regionen – ikke repræsentative**) (5.340 besvarelser)

Valg 3 (2023/2024, Unge (15 - 30 år), Tal for deltagende kommuner på landsplan – ikke repræsentative**) (20.046 besvarelser)

Til sidst vil vi gerne høre, hvad du synes om at svare på spørgsmålene i undersøgelsen. Hvor enig eller uenig er du i følgende udsagn?

Undersøgelsen var en passende længde

